

بررسی عملکرد کمی و کیفی ارقام چغندر قند در تاریخ‌های مختلف کشت مستقیم و نشایی در دو منطقه شیروان و مشهد

میلاذ باقری شیروان^۱، قربانعلی اسدی^{۲*}، علیرضا کوچکی^۳

تاریخ دریافت: ۱۳۹۷/۰۸/۱۹

تاریخ پذیرش: ۱۳۹۸/۰۱/۲۵

چکیده

به منظور بررسی و مقایسه کشت نشایی و کشت مستقیم ارقام مختلف چغندر قند در تاریخ‌های مختلف کاشت، آزمایشی به صورت فاکتوریل و در قالب طرح بلوک‌های کامل تصادفی با سه تکرار در دو منطقه شیروان و مشهد اجرا گردید. فاکتورهای آزمایش شامل ارقام چغندر قند (دورتی و آناکوندا)، روش کاشت (مستقیم و نشایی) و تاریخ کاشت (۱۵ اردیبهشت و ۱۵ خرداد) بود. صفات کمی و کیفی مانند عملکرد ریشه، وزن برگ، عیار قند، ناخالصی‌های ریشه، میزان شکر ملاس، میزان شکر خالص، عملکرد شکر خالص و ضریب استحصال شکر اندازه‌گیری و محاسبه گردید. نتایج حاصل از این آزمایش بیانگر این بود که کشت چغندر قند در منطقه شیروان در مقایسه با منطقه مشهد از عملکرد بیشتری برخوردار بود. علاوه بر این، بیشترین عملکرد ریشه (۲۷/۳۴ تن در هکتار) و عملکرد شکر خالص (۹/۸۴۸ تن در هکتار) چغندر قند از کشت نشایی در تاریخ کاشت ۱۵ اردیبهشت به دست آمد. از نظر میزان ناخالصی‌های ریشه بین دو روش کاشت تفاوت معنی‌داری مشاهده نشد. علاوه بر این، میزان قند قابل استحصال، عیار قند و ضریب استحصال شکر در کشت نشایی بر کشت مستقیم چغندر قند ارجحیت داشت. بررسی نتایج نشان داد که میزان سدیم، پتاسیم و نیتروژن مضره در ریشه چغندر قند با تأخیر در کاشت به میزان ۲۶/۲۹، ۲۱/۲۴ و ۱۴/۴۲ درصد افزایش یافت. در بین ارقام مورد بررسی، رقم آناکوندا از عملکرد ریشه و شکر بیشتری در مقایسه با رقم دورتی برخوردار بود. نتایج بیانگر این بود که بین میزان ناخالصی‌های ریشه و ضریب استحصال شکر، همبستگی منفی معنی‌داری وجود داشت. در مجموع به نظر می‌رسد، کشت نشایی چغندر قند در تاریخ کاشت اردیبهشت‌ماه باعث افزایش عملکرد ریشه و شکر چغندر قند می‌گردد.

واژه‌های کلیدی: انتقال نشاء، ضریب استحصال شکر، عملکرد ریشه، ناخالصی‌های ریشه

مقدمه

با توجه به اهمیت چغندر قند و تمایل کشاورزان منطقه به کاشت آن، مشکلات زیادی در راه توسعه کشت این گیاه وجود دارد. یکی از مشکلات پیش روی کشاورزان در کشت چغندر قند در استان‌های خراسان، تداخل تاریخ کاشت چغندر قند با سایر گیاهان بهاره و هم‌زمانی کاشت یا اوایل رشد آن با انتهای دوره رشد غلات و ضرورت آبیاری غلات است، علاوه بر این رطوبت بالای خاک در پی بارندگی‌های اواخر زمستان و اوایل بهار باعث عدم آماده‌سازی زمین و کاشت به موقع این گیاه می‌شود (Hosseini et al., 2014). این عوامل باعث به تأخیر افتادن کشت چغندر قند و در نهایت کاهش عملکرد به واسطه کاهش طول دوره رشد می‌گردد. از سوی دیگر، محدودیت‌هایی که شرایط نامساعد خاک و عدم آماده‌سازی مناسب بستر کاشت به همراه دارد، مشکلاتی مانند استفاده بیش از حد بذر برای کاشت را در پی دارد که هزینه‌های زیادی را به کشاورزان متحمل می‌سازد. از دیگر مشکلاتی که نقش به‌سزایی در کاهش توسعه کشت چغندر قند در منطقه داشته است می‌توان به محدودیت آب اشاره کرد، با توجه به دوره رشد طولانی چغندر قند و به دنبال آن نیاز آبی زیاد این گیاه (Sadreghaen et al., 2009; Haghayeghi Moghaddam et al., 2005)، کشت چغندر قند در مناطق دارای

چغندر قند (*Beta vulgaris L.*) به‌عنوان یکی از مهم‌ترین گیاهان صنعتی ایران، سهم به‌سزایی را در تولید قند و شکر کشور به‌خود اختصاص داده است، به طوری که در سال زراعی ۹۶-۱۳۹۵، حدود ۱۴۰ هزار هکتار از اراضی کشاورزی به کشت این گیاه اختصاص داشت. استان‌های خراسان شمالی و رضوی به واسطه حضور کارخانه‌های قند و شرایط مساعد برای رشد چغندر قند، از مناطق عمده کشت و تولید چغندر قند به‌شمار می‌آیند، به طوری که از مجموع سطح زیر کشت چغندر قند در ایران، حدود ۱۹ درصد آن (معادل ۲۶،۷۱۷ هکتار) مربوط به استان خراسان رضوی و حدود ۳،۳۷۰ هکتار آن مربوط به استان خراسان شمالی است.

۱- دانشجوی دکتری اکولوژی گیاهان زراعی، گروه اکروتکنولوژی، دانشکده کشاورزی، دانشگاه فردوسی مشهد
۲- دانشیار، گروه اکروتکنولوژی، دانشکده کشاورزی، دانشگاه فردوسی مشهد
۳- استاد، گروه اکروتکنولوژی، دانشکده کشاورزی، دانشگاه فردوسی مشهد
(Email: asadi@um.ac.ir) * نویسنده مسئول

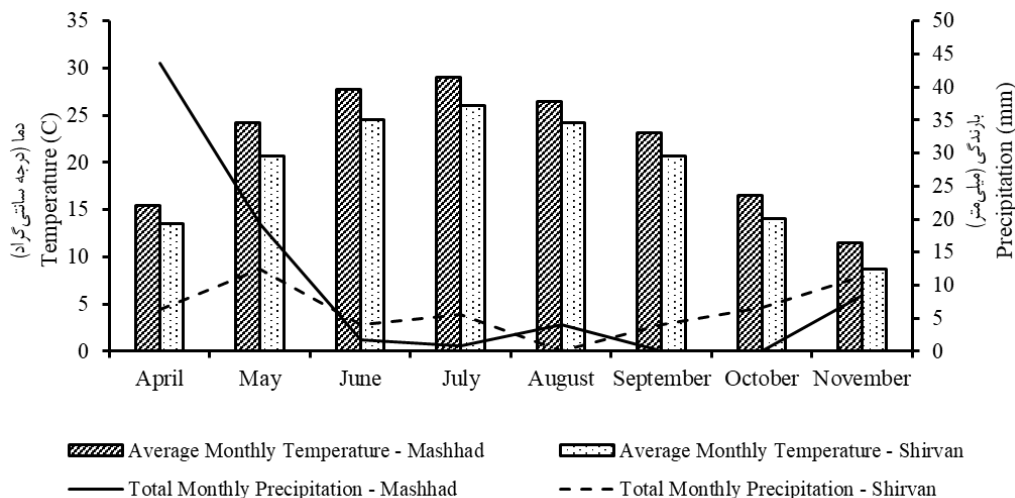
از مشکلاتی که کشاورزان در کشت مستقیم با آن روبه‌رو هستند را کاهش دهد. هر چند، انتخاب تاریخ کاشت یا زمان مناسب انتقال نشا نیز حائز اهمیت است و نقش مؤثری بر رشد و عملکرد گیاه زراعی دارد (Karbalaei *et al.*, 2012; Rastegar and Heydari, 2006). در مقایسه کاشت مستقیم و گلدانی سه رقم چغندر قند بهاره در تاریخ‌های مختلف کاشت در اهواز بیشترین عملکرد ریشه چغندر قند در کشت نشایی تاریخ کاشت اول (اول دی) گزارش شده است (Hasibi *et al.*, 2011). در مطالعه دیگری برتری کشت نشایی در مقایسه به کاشت مستقیم بذر و همچنین برتری تاریخ کاشت به‌موقع در مقایسه با سایر تاریخ‌های کاشت گزارش شده است (Karbalaei *et al.*, 2012). البته برخی از گزارش‌ها نیز به برتری کشت مستقیم بر کشت نشایی چغندر قند اشاره کرده‌اند (Nasri *et al.*, 2011b).

کشت نشایی چغندر قند به‌عنوان روشی نوظهور تلقی می‌شود که نیازمند بررسی بیشتری است و با توجه به انتخاب کشت نشایی چغندر قند توسط کشاورزان منطقه به‌منظور رفع معضلات پیش روی کشت این گیاه زراعی، ارزیابی جوانب زراعی آن ضروری به نظر می‌رسد. از طرفی کشت مستقیم چغندر قند در استان‌های خراسان شمالی و رضوی در صورت مساعد بودن شرایط اقلیمی معمولاً در اردیبهشت ماه انجام می‌گیرد و ممکن است به‌واسطه بارندگی اوایل فصل تا اواسط خرداد ماه به تعویق بیافتد. بنابراین این مطالعه به‌منظور مقایسه تاریخ کاشت ۱۵ اردیبهشت به‌عنوان تاریخ کاشت به‌موقع و تاریخ کاشت ۱۵ خرداد به‌عنوان تاریخ کاشت دیرهنگام در کشت مستقیم و نشایی دو رقم رایج در منطقه انجام گرفت.

مواد و روش‌ها

به‌منظور مقایسه کشت نشایی و مستقیم ارقام چغندر قند در تاریخ‌های مختلف کشت دو آزمایش به‌صورت مجزا در دو منطقه مشهد (مزرعه تحقیقاتی دانشکده کشاورزی دانشگاه فردوسی مشهد با طول جغرافیایی ۵۹ درجه و ۲۳ دقیقه شرقی و ۳۶ درجه و ۱۵ دقیقه شمالی و ارتفاع ۹۸۵ متر از سطح دریا) و شیروان (مزرعه‌ای واقع در ده کیلومتری غرب شهرستان شیروان با طول جغرافیایی ۵۷ درجه و ۴۹ دقیقه شرقی و عرض جغرافیایی ۳۷ درجه و ۲۵ دقیقه شمالی و ارتفاع ۱۰۷۵ متر از سطح دریا) در سال ۱۳۹۶ اجرا گردید. میانگین دمای ماهیانه و مجموع بارندگی ماهیانه هر دو منطقه در شکل ۱ ارائه شده است. برخی از خصوصیات خاک محل‌های اجرای آزمایش نیز در جدول ۱ آورده شده است.

محدودیت آب، کاهش یافته است (Faberio *et al.*, 2003). علاوه بر این موارد، کنترل علف‌های هرز در زراعت چغندر قند نیز همواره مشکلات متعددی را برای کشاورزان در پی داشته است. کنترل علف‌های هرز در کشت چغندر قند به‌طور معمول توسط کارگر و به‌صورت دستی و در چند مرحله صورت می‌گیرد که نیازمند صرف هزینه زیادی توسط کشاورز است (Koocheki *et al.*, 2008; Chaligar *et al.*, 2014). از این‌رو تمایل کشاورزان به استفاده از علف‌کش‌های شیمیایی افزایش پیدا کرده است (Kaya and Buzluk, 2010; Siahmarguee *et al.*, 2006) که معمولاً به‌واسطه کیفیت نامناسب کارآمد نبود و تبعات زیست‌محیطی خاص خود را در پی دارد. تغییر تاریخ کاشت یکی از راهکارهایی است که کشاورزان برای مقابله با مشکلات پیش روی کشت چغندر قند به‌کار می‌برند، البته همان‌طور که به آن اشاره شد، گاهی اوقات این تغییر تاریخ کاشت به اجبار شرایط اقلیمی به کشاورزان تحمیل می‌گردد. به‌طور کلی، تاریخ کاشت از عوامل زراعی مهم بر بهبود رشد و عملکرد چغندر قند به‌شمار می‌رود (Kandil *et al.*, 2004) و مهم‌ترین عامل موثر بر انتخاب رقم چغندر قند محسوب می‌شود (Beckett, 1982) و در هر منطقه با توجه به دمای غالب آن منطقه در فصل رشد تعیین می‌گردد (Ferdous *et al.*, 2015). تاریخ کاشت متناسب با شرایط اقلیمی منطقه، از طریق فراهم نمودن فرصت کافی برای رشد، شرایط مطلوبی را برای تطبیق گیاه با پارامترهای محیطی به‌وجود می‌آورد و رشد و عملکرد را تحت تاثیر قرار می‌دهد (Hasibi *et al.*, 2011). یکی دیگر از روش‌هایی که در سال‌های اخیر در زراعت گیاهان زراعی مورد توجه قرار گرفته است، کشت نشایی است. کشت نشایی چغندر قند نیز در سال‌های اخیر توسط برخی از کشاورزان استان‌های خراسان به‌منظور رفع برخی از موانع پیش روی کشت این گیاه به‌کار گرفته می‌شود. کاهش میزان بذر مورد نیاز برای کاشت (Taheri *et al.*, 2015) و سطح سبز بیشتر و یکنواخت‌تر (Fanadzo *et al.*, 2009)، افزایش طول دوره رشد (Vantine and Verlinden, 2003) و کاهش هم‌زمانی کاشت گیاهان بهاره با آبیاری سایر گیاهان، کاهش دفعات آبیاری و کاهش میزان آب مصرفی (Dehghani *et al.*, 2015)، افزایش کارایی استفاده از منابع و نهاده‌ها (Khaembah and Nelson, 2016)، کاهش خسارت علف‌های هرز و کاهش هزینه‌های کنترل علف‌های هرز (Khaembah and Nelson, 2016) و همچنین بهبود عملکرد کمی و کیفی گیاه زراعی (Hasibi *et al.*, 2011; Karbalaei *et al.*, 2012) از مزایای کشت نشایی در مقایسه با کشت مستقیم بذر است. از این‌رو، به نظر می‌رسد کشت نشایی چغندر قند قادر خواهد بود بخشی



شکل ۱- میانگین دمای ماهیانه و مجموع بارندگی ماهیانه در دو منطقه شیروان و مشهد در سال ۱۳۹۶
Figure 1- Average monthly temperature and total monthly precipitation in Shirvan and Mashhad in 2017

جدول ۱- خصوصیات فیزیکی و شیمیایی خاک محل‌های اجرای آزمایش در شیروان و مشهد در سال ۱۳۹۶
Table 1- Physical and chemical characteristics of soil in experiment sites in Shirvan and Mashhad in 2017

منطقه Location	بافت خاک Soil texture	پتاسیم قابل جذب Available K (ppm)	فسفر قابل جذب Available P (ppm)	ازت کل Total N (%)	ماده آلی OM (%)	هدایت الکتریکی EC (dS m ⁻¹)	واکنش خاک pH
شیروان Shirvan	لومی رسی Clay loam	286	25.2	0.13	1.4	2.21	7.7
مشهد Mashhad	لومی سیلتی Silty loam	141	19.5	0.09	0.95	0.69	7.5

در کشت نشایی، بذرها به‌منظور کاهش درصد خطا و سهولت در کاشت درون گلخانه‌های کاغذی به شکل استوانه با طول ۱۰ سانتی‌متر و قطر دو سانتی‌متر که با مقدار مشخصی پیت موس پر شده بود، در گلخانه‌ای واقع در شهرستان فاروج کشت گردید. به‌منظور سهولت در حمل نشاها، گلخانه‌ها درون جعبه‌های پلاستیکی قرار داده شد. بلافاصله پس از کاشت بذر، آبیاری به روش مه‌پاشی انجام گرفت. تغذیه نشاها در طول دوره رشد در گلخانه هم‌زمان با آبیاری انجام شد، اطلاعات محلول غذایی مورد استفاده برای تغذیه نشاها در جدول ۲ آورده شده است. انتقال نشاها در مرحله چهار برگی انجام گرفت. نشاها با فاصله ۲۰ سانتی‌متر روی ردیف (تراکم ۱۰۰ هزار بوته در هکتار) با دست در زمین اصلی قرار داده شد و بلافاصله آبیاری صورت گرفت. به‌منظور دستیابی به هم‌زمانی عملیات انتقال نشا به زمین اصلی و کاشت مستقیم بذر، برای آماده‌سازی نشاها جهت کاشت در ۱۵ اردیبهشت، عملیات کاشت نشا در گلخانه در تاریخ ۱۵ فروردین انجام شد. از طرفی هم‌زمان با کاشت بذر و انتقال نشا در ۱۵ اردیبهشت، عملیات کاشت بذر در گلخانه‌های کاغذی درون گلخانه و آماده‌سازی نشا برای تاریخ کاشت دوم (۱۵ خرداد) نیز انجام گرفت.

آزمایش‌ها به‌صورت فاکتوریل و در قالب طرح بلوک‌های کامل تصادفی با سه تکرار اجرا شد. فاکتورهای آزمایش شامل ارقام چغندر قند (دورتی و آناکوندا)، روش کشت (مستقیم و نشایی) و تاریخ کاشت (۱۵ اردیبهشت و ۱۵ خرداد) بود. رقم دورتی تولید شرکت سینجنتا و مبدأ آن کشور فرانسه و رقم آناکوندا تولید شرکت کوهن اند کو و مبدأ آن کشور بلژیک است. هر دو رقم از ارقام بهاره هستند و در بسیاری از مناطق به‌ویژه استان خراسان کشت می‌شوند. هر کرت به ابعاد سه متر در پنج متر (۱۵ مترمربع) در نظر گرفته شد که شامل شش ردیف کاشت به فاصله ۵۰ سانتی‌متر از یکدیگر و طول پنج متر بود.

در کشت مستقیم بذر مطابق با روش رایج در منطقه، بذر هر یک از ارقام بر اساس تاریخ کاشت مورد نظر با فاصله ۱۰ سانتی‌متر روی هر ردیف و با دست کشت گردید. آبیاری بلافاصله پس از کاشت انجام شد. در مرحله چهار برگی به‌منظور دستیابی به تراکم ۱۰۰ هزار بوته در هکتار (فاصله روی ردیف ۲۰ سانتی‌متر) گیاهان اضافه تنک گردید.

جدول ۲- برخی از خصوصیات شیمیایی محلول غذایی مورد استفاده برای تغذیه نشاها در گلخانه

Table 2- Some of chemical characteristics of used nutrient solution for feeding the seedlings in greenhouse

اسیدیته pH	آهن Forum	منیزیم Magnesium	کلسیم Calcium	پتاسیم Potassium	فسفات Phosphate	نیترات Nitrate-N	آمونیم Ammonium-N
5.8	90	30	300	350	90	320	20

در این معادله، RY، عملکرد ریشه چغندر قند و WSC، درصد شکر سفید یا قند قابل استحصال است.

ضریب استحصال شکر (ECS) نیز از معادله (۵) به دست آمد (Abdollahian Noghabi *et al.*, 2005).

$$ECS = (WSC \div SC) \times 100 \quad (5)$$

به منظور بررسی متجانس بودن واریانس‌های خطا در دو منطقه اجرای آزمایش از آزمون بارتلت استفاده شد. با عدم وجود اختلاف معنی‌دار بین واریانس‌های خطای دو منطقه، تجزیه و تحلیل داده‌ها به روش تجزیه مرکب انجام گرفت. مقایسه میانگین داده‌ها نیز بر اساس آزمون توکی (اختلاف معنی‌دار قابل اعتماد) در سطح پنج درصد استفاده شد. در رابطه با بیان اثر فاکتورهای اصلی روی متغیرهای مورد بررسی از آزمون استیوودنت-تی در سطح احتمال پنج درصد استفاده گردید. تمام بررسی‌های آماری با استفاده از نرم‌افزار JMP (Pro. 13.2.1) انجام گرفت. برای رسم نمودارها از نرم‌افزار Excel استفاده گردید.

نتایج و بحث

عملکرد ریشه و برگ

بر اساس نتایج تجزیه واریانس، اثر منطقه اجرای آزمایش بر میزان عملکرد ریشه چغندر قند معنی‌دار بود. این در حالی بود که تفاوت معنی‌داری از نظر وزن برگ در واحد سطح بین دو منطقه اجرای آزمایش مشاهده نشد (جدول ۳). مقایسه میانگین عملکرد ریشه بین دو منطقه بیانگر این بود که تولید ریشه چغندر قند در شیروان با میزان ۶۸/۱۷۲ تن در هکتار، ۱۷/۲۴ درصد بیشتر از عملکرد ریشه چغندر قند در مشهد بود (جدول ۴). به نظر می‌رسد یکی از دلایل افزایش عملکرد ریشه در منطقه شیروان در مقایسه با مشهد، شرایط مساعد تغذیه‌ای خاک محل آزمایش در شیروان باشد (جدول ۱).

اثر رقم نیز بر عملکرد ریشه معنی‌دار بود، در حالی که به لحاظ میزان تولید برگ در واحد سطح بین دو رقم مورد بررسی تفاوت معنی‌داری مشاهده نگردید (جدول ۳). بیشترین عملکرد ریشه (۶۶/۱۹۹ تن در هکتار) از رقم آناکوندا به دست آمد که ۱۰/۱۱ درصد بیشتر از عملکرد ریشه حاصل از رقم دورتی بود (جدول ۴). تفاوت در عملکرد ریشه بین ارقام مختلف چغندر قند تحت تأثیر ویژگی‌های فیزیولوژیکی و میزان جذب نور است (Sadrabadi Haghighi *et al.*, 2011). تجمع ماده خشک در ریشه رقم آناکوندا در مقایسه با رقم

عملیات کوددهی بر اساس آزمایش خاک و مطابق با روش مرسوم در منطقه انجام گرفت. مرحله اول وجین علف‌های هرز مشابه با شرایط رایج در مزارع چغندر قند منطقه، هم‌زمان با تنک کشت مستقیم چغندر قند انجام شد و پس از آن در صورت نیاز انجام گرفت. در منطقه مشهد، به دلیل طغیان کرم طوقه بر عملیات سم‌پاشی دو مرتبه در طول فصل رشد انجام شد.

عملیات برداشت در تمامی تیمارهای آزمایش به صورت دستی، پنجم آبان در مشهد و هفتم آبان در شیروان از چهار ردیف میانی هر کرت با حذف نیم متر ابتدا و انتهای هر کرت انجام گرفت. پس از برداشت، نمونه‌های برداشت‌شده برگ‌زنی شد و ریشه‌ها و برگ‌ها به تفکیک توزین گردید. به منظور تعیین عیار و اندازه‌گیری سایر خصوصیات مرتبط با ریشه، از ریشه‌های جمع‌آوری‌شده، تعداد پنج ریشه از هر ردیف به عنوان زیر نمونه انتخاب و خمیر ریشه از آن‌ها تهیه گردید. درصد قند به روش پلاریمتری (ICUMSA, 2007)، مقادیر سدیم و پتاسیم به روش فلیم فتومتر و مقدار نیتروژن مضره به روش عدد آبی (Kubadinow and Weininger, 1972) اندازه‌گیری گردید. برای محاسبه درصد قند ملاس (MS) از فرمول جدید برانشویک (معادله ۱) استفاده گردید (Buchholz *et al.*, 1995).

$$MS = 0.12 (K + Na) + 0.24 (\alpha\text{-amino N}) + 0.48 \quad (1)$$

در این رابطه، K، میزان پتاسیم، Na، میزان سدیم و $\alpha\text{-amino N}$ ، مقدار نیتروژن مضره بر حسب میلی‌اکی‌والان در ۱۰۰ گرم ریشه است.

ضریب قلیائیت (Alk) با استفاده از رابطه (۲) محاسبه گردید (Wieninger and Kubadinow, 1971).

$$Alk = (K + Na) / (\alpha\text{-amino N}) \quad (2)$$

درصد قند قابل استحصال یا درصد شکر سفید (WSC) با استفاده از معادله (۳) محاسبه گردید (Draycott, 2006).

$$WSC = SC - MS - SFL \quad (3)$$

که در این معادله، SC، درصد شکر یا عیار قند، MS، درصد قند ملاس، SFL، خطای استاندارد کارخانه که معمولاً ۰/۶ در نظر گرفته می‌شود.

عملکرد شکر خالص (WSY) نیز با استفاده از معادله (۴) محاسبه گردید.

$$WSY = RY \times WSC \quad (4)$$

داشته است (Mirzaei and Abdollahian-Noghabi, 2012). وجود اختلاف در میزان تولید بین ارقام مختلف چغندر قند توسط سایر محققین نیز گزارش شده است (Ferdous *et al.*, 2015; Nasri *et al.*, 2012b).

دورتهی ۳۰ روز پس از کاشت حدود ۱۳ درصد بیشتر بود (داده‌ها نشان داده نشده است) که می‌تواند بیانگر برتری سرعت رشد محصول و سرعت جذب خالص رقم آناکوندا در مقایسه با رقم دورتهی است و در نتیجه برتری در فتوسنتز و ذخیره‌سازی مواد در رقم آناکوندا را در پی

جدول ۳- نتایج تجزیه واریانس مرکب (میانگین مربعات) عملکرد ریشه و وزن برگ چغندر قند تحت تاثیر رقم، تاریخ کاشت و روش کاشت در دو منطقه شیروان و مشهد در سال ۱۳۹۶

Table 3- Combined analysis of variance (mean of squares) for root yield and leaf weight in sugar beet affected by cultivar, planting date and planting method in Shirvan and Mashhad in 2017

منبع تغییرات S.O.V.	درجه آزادی df	عملکرد ریشه Root yield	وزن برگ Leaf weight
Location منطقه	1	1206.31**	10.69 ^{ns}
Rep. (Location) بلوک در منطقه	4	121.13	2.9
Cultivar (C) رقم	1	443.78**	15.39 ^{ns}
Planting date (D) تاریخ کاشت	1	565.74**	31.14*
Planting method (M) روش کاشت	1	2086.79**	32.41*
C*D	1	90.2 ^{ns}	18.97 ^{ns}
C*M	1	15.55 ^{ns}	6.66 ^{ns}
D*M	1	829.17**	7.08 ^{ns}
C*D*M	1	137.33 ^{ns}	16.43 ^{ns}
C*Location	1	39.64 ^{ns}	3.09 ^{ns}
D* Location	1	5.63 ^{ns}	2.37 ^{ns}
M* Location	1	83.74 ^{ns}	0.09 ^{ns}
C*D* Location	1	0.342 ^{ns}	1.39 ^{ns}
C*M* Location	1	60.14 ^{ns}	5.94 ^{ns}
D*M* Location	1	9.57 ^{ns}	3.39 ^{ns}
C*D*M* Location	1	23.49 ^{ns}	3.46 ^{ns}
Error خطا	28	42.69	6.41
C.V. (%) ضریب تغییرات	-	10.3	20.2

*, **, ns, به ترتیب بیانگر معنی‌داری در سطح احتمال پنج درصد، یک درصد و غیر معنی‌دار

*, **, and ns, indicated significant at 5%, 1% levels of probability and no significant, respectively

سه تاریخ کاشت، کاهش عملکرد ریشه چغندر قند به واسطه تأخیر در کاشت گزارش شده است (Karbalaei *et al.*, 2012).

عیار قند

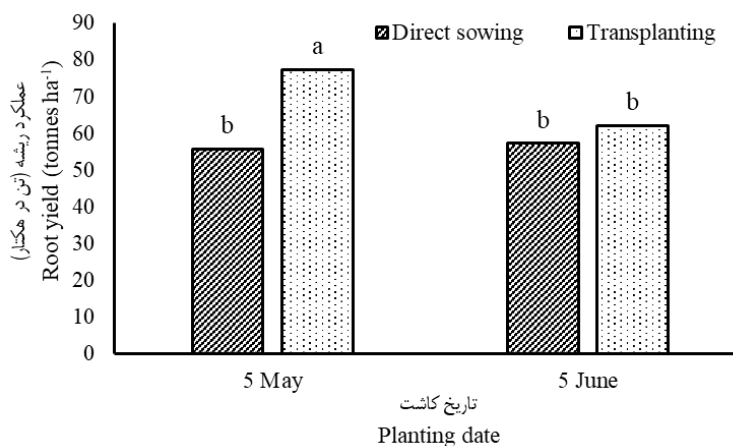
نتایج تجزیه واریانس بیانگر این بود که از نظر عیار قند بین دو منطقه مورد بررسی اختلاف معنی‌دار وجود داشت، علاوه بر این، به غیر از اثر رقم، اثر سایر فاکتورهای آزمایش بر میزان عیار قند معنی‌دار بود (جدول ۵). بیشترین عیار قند چغندر قند از کاشت چغندر قند در منطقه شیروان به دست آمد (جدول ۶). به نظر می‌رسد این اختلاف بین دو منطقه به دلیل شرایط متفاوت آب و هوایی به خصوص در اواخر فصل رشد باشد. در پایان فصل رشد، دمای پایین‌تر در منطقه شیروان (شکل ۱) شرایط مطلوبی را برای تجمع مواد قندی در ریشه چغندر قند فراهم می‌آورد (Jafarnia *et al.*, 2015).

بر اساس نتایج حاصل از تجزیه واریانس اثر متقابل تاریخ کاشت در روش کاشت نیز بر عملکرد ریشه چغندر قند معنی‌دار بود (جدول ۳). بیشترین عملکرد ریشه چغندر قند در کشت نشایی ۱۵ اردیبهشت به دست آمد. این در حالی بود که بین کشت مستقیم در ۱۵ اردیبهشت و کشت نشایی و مستقیم در ۱۵ خرداد تفاوت معنی‌داری مشاهده نشد (شکل ۲). در چغندر قند، افزایش طول دوره رشد تأثیر مثبتی روی رشد ریشه و افزایش عملکرد دارد (Schnepel and Hoffmann, 2016). در مقایسه کشت نشایی و مستقیم چغندر قند در دو تاریخ کاشت در اهواز نیز بیشترین عملکرد ریشه چغندر قند از کشت نشایی در تاریخ کاشت اول گزارش شده است (Hasibi *et al.*, 2011). در مطالعه دیگری که در رابطه با مقایسه کشت نشایی و مستقیم چغندر قند در

جدول ۴- نتایج مقایسه میانگین اثرات اصلی منطقه، رقم، تاریخ کاشت و روش کاشت بر عملکرد ریشه و وزن برگ چغندر قند در آزمایش
 Table 4- Mean comparison results for main effects of location, cultivar, planting date and planting method on root yield and leaf weight in sugar beet in experiment

فاکتورهای آزمایش Experiment factors	عملکرد ریشه Root yield (tonnes ha ⁻¹)	وزن برگ Leaf weight (tonnes ha ⁻¹)
Location منطقه		
Shirvan شیروان	68.172 a	12.071 a
Mashhad مشهد	58.146 b	13.015 a
Cultivar رقم		
Anaconda آناکوندا	66.199 a	13.109 a
Dorotea دورتی	60.118 b	11.977 a
Planting date تاریخ کاشت		
5 May پانزدهم اردیبهشت	66.592 a	13.348 a
5 June پانزدهم خرداد	59.726 b	11.737 b
Planting method روش کاشت		
Transplanting کشت نشایی	69.752 a	13.365 a
Direct sowing کشت مستقیم	56.565 b	11.721 b

در هر فاکتور و در هر ستون، میانگین‌های دارای حداقل یک حرف مشترک از لحاظ آماری در سطح احتمال پنج درصد بر اساس استیوودنت تی-تست فاقد اختلاف معنی‌دار هستند. Means with the same letters for each column and each factor haven't significant difference at 5% probability level according to student t-test.



شکل ۲- اثر متقابل روش کاشت و تاریخ کاشت بر عملکرد ریشه چغندر قند

Figure 2- Interaction between planting method and planting date on root yield in sugar beet

میانگین‌های دارای حداقل یک حرف مشترک از لحاظ آماری در سطح احتمال پنج درصد بر اساس آزمون توکی فاقد اختلاف معنی‌دار هستند. Means with the same letters haven't significant difference at 5% probability level according to Tukey's test.

در مطالعه دیگری در رابطه با بررسی تأثیر سن و تاریخ انتقال نشا بر ویژگی‌های کمی و کیفی چغندر قند گزارش شده است که تاخیر در زمان انتقال نشا، کاهش عیار قند را به دنبال دارد. علاوه بر این در این گزارش، به کاهش عیار قند در کشت نشایی در مقایسه با کاشت مستقیم بذر به دلیل افزایش انشعابات ریشه در کشت نشایی اشاره شده است (LotfiKeyvanlo and Armin, 2017). افزایش تعداد ریشه منشعب در کشت نشایی چغندر قند در مقایسه با کشت مستقیم آن توسط سایر محققین نیز گزارش شده است (Hasibi *et al.*, 2011).

بیشترین عیار قند از کاشت چغندر قند در ۱۵ اردیبهشت به دست آمد و با تاخیر در کاشت، ۱۶ درصد از میزان عیار قند کاسته شد (جدول ۶). در گزارشی، به کاهش ۲/۱ تا ۱۱/۵ درصدی عیار قند چغندر قند به واسطه تاخیر در کاشت اشاره شده است (Cakmakci and Oral, 2002). در میان روش‌های کاشت نیز بیشترین عیار قند (۱۴/۹۶ درصد) مربوط به کاشت مستقیم بذر بود، به طوری که کشت نشایی باعث کاهش ۶/۵۵ درصدی عیار قند گردید (جدول ۶). مطابق این نتایج، در مطالعه‌ای برتری عیار قند چغندر قند در کشت مستقیم در مقایسه با کشت نشایی گزارش شده است (Nasri *et al.*, 2012b).

جدول ۵- تجزیه واریانس مرکب (میانگین مربعات) عبارقند، ناخالصی‌های ریشه، قلیابیت و قند ملاس چغندر قند تحت تاثیر رقم، تاریخ کاشت و روش کاشت در دو منطقه شیروان و مشهد در سال ۱۳۹۶

Table 5- Combined analysis of variance (mean of squares) of impure sugar, root impurities, alkalinity and molasses content in sugar beet affected by cultivar, planting date and planting method in Shirvan and Mashhad in 2017

منبع تغییرات S.O.V	درجه آزادی df	عیار قند Impure sugar	ناخالصی‌های ریشه Root impurities			قلیابیت Alkalinity	قند ملاس Molasses content	
			میزان سدیم Na ⁺ content	میزان پتاسیم K ⁺ content	نیتروژن مضره α-amino N			
			Location	منطقه	1			15.41**
Rep. (Location)	بلوک در منطقه	4	31.85	0.442	0.393	0.3	0.124	0.076
Cultivar (C) رقم		1	1.92 ^{ns}	0.307 ^{ns}	0.548 ^{ns}	0.392 ^{ns}	0.035 ^{ns}	0.093*
Planting date (D) تاریخ کاشت		1	31.04**	5.28**	6.09**	1.09**	0.398 ^{ns}	0.677**
Planting method (M) روش کاشت		1	11.6**	0.211 ^{ns}	0.223 ^{ns}	0.046 ^{ns}	0.04 ^{ns}	0.026 ^{ns}
C*D		1	0.213 ^{ns}	0.034 ^{ns}	0.078 ^{ns}	0.047 ^{ns}	0.417 ^{ns}	0.0001 ^{ns}
C*M		1	0.0008 ^{ns}	0.066 ^{ns}	0.058 ^{ns}	0.33 ^{ns}	0.355 ^{ns}	0.039 ^{ns}
D*M		1	1.33 ^{ns}	0.01 ^{ns}	0.014 ^{ns}	0.097 ^{ns}	0.192 ^{ns}	0.002 ^{ns}
C*D*M		1	0.041 ^{ns}	0.126 ^{ns}	0.04 ^{ns}	0.039 ^{ns}	0.0002 ^{ns}	0.013 ^{ns}
C*Location		1	0.007 ^{ns}	0.037 ^{ns}	0.002 ^{ns}	0.007 ^{ns}	0.095 ^{ns}	0.0001 ^{ns}
D* Location		1	0.163 ^{ns}	0.001 ^{ns}	0.003 ^{ns}	0.043 ^{ns}	0.143 ^{ns}	0.002 ^{ns}
M* Location		1	0.187 ^{ns}	0.013 ^{ns}	0.065 ^{ns}	0.083 ^{ns}	0.282 ^{ns}	0.0006 ^{ns}
C*D* Location		1	0.067 ^{ns}	0.011 ^{ns}	0.099 ^{ns}	0.126 ^{ns}	0.039 ^{ns}	0.018 ^{ns}
C*M* Location		1	0.333 ^{ns}	0.024 ^{ns}	0.004 ^{ns}	0.015 ^{ns}	0.004 ^{ns}	0.0003 ^{ns}
D*M* Location		1	0.001 ^{ns}	0.059 ^{ns}	0.002 ^{ns}	0.022 ^{ns}	0.005 ^{ns}	0.005 ^{ns}
C*D*M* Location		1	0.013 ^{ns}	0.418 ^{ns}	0.798*	0.399 ^{ns}	0.004 ^{ns}	0.113*
Error	خطا	28	0.51	0.13	0.188	0.11	0.185	0.021
C.V. (%)	ضریب تغییرات	-	4.9	12.7	11.5	14.9	14.4	8.0

ns, ** and *, به ترتیب بیانگر معنی داری در سطح احتمال پنج درصد، یک درصد و غیر معنی دار

ns, ** and *, indicated significant at 5%, 1% levels of probability and no significant, respectively

2006). در مطالعه دیگری، افزایش میزان ناخالصی‌های ریشه در کاشت چغندر قند در اواسط خرداد در مقایسه با اواخر فروردین و همچنین کاهش میزان ناخالصی‌های ریشه در برداشت چغندر قند در اواخر مهر در مقایسه با اول مهر گزارش شده است (Cakmakci and Oral, 2002). از این رو، به نظر می‌رسد میزان ناخالصی‌های ریشه با طول فصل رشد چغندر قند در ارتباط باشد، به طوری که افزایش طول دوره رشد چغندر قند باعث کاهش میزان ناخالصی‌های ریشه می‌گردد. از سوی دیگر، در مطالعه دیگری میزان سدیم ریشه در زمان کاشت به موقع (اواخر فروردین) بیشتر از کاشت دیر هنگام (اواخر اردیبهشت) چغندر قند و میزان نیتروژن مضره در کاشت دیر هنگام بیشتر از کاشت به موقع گزارش شده است، در این گزارش تاثیر زمان کاشت بر میزان ناخالصی‌های ریشه متاثر از عوامل محیطی عنوان شده است (Mohamadian, 2016). در گزارش دیگری به عدم وجود اثر معنی دار تاریخ انتقال نشا روی ناخالصی‌های ریشه و میزان قلیابیت آن اشاره شده است، علاوه بر این در این مطالعه افزایش میزان سدیم

میزان ناخالصی‌های ریشه

به غیر از میزان پتاسیم، بین دو منطقه مورد بررسی تفاوت معنی داری از نظر سایر ناخالصی‌های ریشه و میزان قلیابیت مشاهده نگردید (جدول ۵). با این حال، نتایج مقایسه میانگین بیانگر این بود که بیشترین میزان سدیم، پتاسیم و نیتروژن مضره موجود در ریشه مربوط به کشت چغندر قند در منطقه مشهد بود (جدول ۶). اثر رقم و روش کاشت نیز بر میزان ناخالصی‌های ریشه و میزان قلیابیت معنی دار نبود، این در حالی بود که اثر تاریخ کاشت بر میزان سدیم، پتاسیم و نیتروژن مضره ریشه معنی دار بود (جدول ۵). بر اساس نتایج به دست آمده، تاخیر در کاشت باعث افزایش میزان ناخالصی‌های ریشه می‌گردد (جدول ۶). از این رو، میزان سدیم، پتاسیم و نیتروژن مضره با تاخیر در کاشت به ترتیب ۲۶، ۲۱ و ۱۴ درصد افزایش یافت (جدول ۶). در مطالعه‌ای در خصوص تاثیر سن نشا بر کمیت و کیفیت چغندر قند، عدم وجود اختلاف معنی دار بین روش‌های کاشت از نظر مقادیر سدیم و نیتروژن مضره گزارش شده است (KazeminKhadh,

ملاس ریشه در رقم آناکوندا بود (جدول ۶). اختلاف بین ارقام مختلف چغندر قند از نظر میزان قند ملاس توسط سایر محققان نیز گزارش شده است (Hasibi *et al.*, 2011; Noshad and Khayamim, 2017). بررسی اثر تاریخ کاشت بر میزان قند ملاس ریشه نیز بیانگر این بود که تاخیر در کاشت باعث افزایش ۱۳/۶۱ درصدی قند ملاس ریشه می‌گردد (جدول ۶). از آنجایی که میزان قند ملاس ریشه متأثر از میزان ناخالصی‌های ریشه است، افزایش میزان قند ملاس به واسطه تاخیر در کاشت دور از انتظار نبود. مطابق این نتایج، در مطالعه دیگری افزایش میزان قند ملاس ریشه در نتیجه تاخیر در کاشت چغندر قند گزارش شده است (Hemayati *et al.*, 2012).

در انتقال نشا در اول تیر در مقایسه با انتقال نشا در اول خرداد گزارش شده است (Lotfi Keyvanlo *et al.*, 2017). مشابه این نتایج، عدم تاثیر تاریخ کاشت چغندر قند بر میزان ناخالصی‌های ریشه در مطالعه دیگری نیز گزارش شده است (Karbalaei *et al.*, 2012).

قند ملاس

بین دو منطقه مورد بررسی از نظر میزان قند ملاس ریشه تفاوت معنی‌دار مشاهده شد (جدول ۵)، بر این اساس، بیشترین مقدار قند ملاس ریشه از کشت چغندر قند در منطقه مشهد حاصل شد (جدول ۶). بر اساس نتایج تجزیه واریانس، اثر رقم و تاریخ کاشت نیز بر میزان قند ملاس ریشه معنی‌دار بود (جدول ۵). بیشترین میزان قند ملاس ریشه از رقم دورتی به دست آمد که ۵/۱۱ درصد بیشتر از قند

جدول ۶- نتایج مقایسه میانگین اثرات اصلی منطقه، رقم، تاریخ کاشت و روش کاشت بر عیار قند، ناخالصی‌های ریشه، قلیابیت و قند ملاس چغندر قند در آزمایش

Table 6- Mean comparison results for main effects of location, cultivar, planting date and planting method on impure sugar, root impurities, alkalinity and molasses content in sugar beet in experiment

فاکتورهای آزمایش Experiment Factors	عیار قند Impure sugar (%)	ناخالصی‌های ریشه Root impurities (meq in 100 g root)			قلیابیت Alkalinity (%)	قند ملاس Molasses content (%)
		میزان سدیم Na ⁺ content	میزان پتاسیم K ⁺ content	نیترोजن مضره α-amino N		
		منطقه	رقم	تاریخ کاشت		
Location						
Shirvan	15.03 a	2.6 b	3.48 b	2.03 b	3.03 a	1.7 b
Mashhad	13.9 b	3.08 a	4.02 a	2.43 a	2.95 a	1.91 a
Cultivar						
Anaconda	14.67 a	2.76 a	3.64 a	2.14 a	3.02 a	1.76 b
Dorotea	14.27 a	2.92 a	3.86 a	2.32 a	2.96 a	1.85 a
Planting date						
5 May	15.27 a	2.51 b	3.39 b	2.08 b	2.9 a	1.69 b
5 June	13.67 b	3.17 a	4.11 a	2.38 a	3.08 a	1.92 a
Planting method						
Transplanting	13.98 b	2.91 a	3.82 a	2.26 a	3.02 a	1.83 a
Direct sowing	14.96 a	2.77 a	3.68 a	2.2 a	2.96 a	1.78 a

در هر فاکتور و در هر ستون، میانگین‌های دارای حداقل یک حرف مشترک از لحاظ آماری در سطح احتمال پنج درصد بر اساس استیودنت تی-تست فاقد اختلاف معنی‌دار هستند. Means with the same letters for each column and each factor haven't significant difference at 5% probability level according to student t-test.

اختلاف در اندازه و تعداد سلول‌های ذخیره‌کننده و در واقع سطح پلوئیدی رقم ارتباط داده می‌شود (Milford, 1976). در مطالعه دیگری نیز به تفاوت بین ارقام دیپلوئید و تتراپلوئید چغندر قند از نظر اندازه و تعداد سلول‌ها و به واسطه آن تفاوت در میزان شکر آن‌ها اشاره شده است (Beyaz *et al.*, 2013). تفاوت بین ارقام مختلف چغندر قند از نظر میزان شکر خالص و عملکرد آن توسط سایر محققین نیز گزارش شده است (Noshad and Khayamim, 2017; Erciyes *et al.*, 2016).

درصد و عملکرد شکر خالص (قند قابل استحصال)

نتایج تجزیه واریانس بیانگر اثر معنی‌دار منطقه، رقم، تاریخ کاشت و روش کاشت بر میزان و عملکرد شکر خالص بود. علاوه بر این، اثر متقابل تاریخ کاشت و روش کاشت نیز بر عملکرد شکر خالص معنی‌دار بود (جدول ۷).

بیشترین میزان شکر خالص و عملکرد آن از رقم آناکوندا به دست آمد (جدول ۸). تفاوت میزان شکر در ارقام مختلف چغندر قند به

جدول ۷- تجزیه واریانس مرکب (میانگین مربعات) قند قابل استحصال، عملکرد شکر و ضریب استحصال شکر چغندر قند تحت تاثیر رقم، تاریخ کاشت و روش کاشت در دو منطقه شیروان و مشهد در سال ۱۳۹۶

Table 7- Combined analysis of variance (mean of squares) of extractable sugar, sugar yield and extraction coefficient of sugar in sugar beet affected by cultivar, planting date and planting method in Shirvan and Mashhad in 2017

منبع تغییرات S.O.V.	درجه آزادی df	قند قابل استحصال Extractable sugar	عملکرد شکر Sugar yield	ضریب استحصال شکر Extraction coefficient of sugar
Location	منطقه	21.92**	47.01**	101.94**
Rep. (Location)	بلوک در منطقه	32.05	17.81	55.96
Cultivar (C)	رقم	2.86*	13.74**	16.75**
Planting date (D)	تاریخ کاشت	40.89**	48.84**	144.85**
Planting method (M)	روش کاشت	12.74**	11.33**	25.87**
C*D		0.217 ^{ns}	3.5 ^{ns}	0.031 ^{ns}
C*M		0.028 ^{ns}	0.203 ^{ns}	2.59 ^{ns}
D*M		1.45 ^{ns}	20.2**	5.59 ^{ns}
C*D*M		0.007 ^{ns}	2.14 ^{ns}	0.167 ^{ns}
C*Location		0.009 ^{ns}	0.389 ^{ns}	0.167 ^{ns}
D* Location		0.127 ^{ns}	0.116 ^{ns}	0.291 ^{ns}
M* Location		0.167 ^{ns}	1.694 ^{ns}	0.003 ^{ns}
C*D* Location		0.015 ^{ns}	0.0001 ^{ns}	0.063 ^{ns}
C*M* Location		0.355 ^{ns}	0.252 ^{ns}	0.505 ^{ns}
D*M* Location		0.009 ^{ns}	0.002 ^{ns}	0.085 ^{ns}
C*D*M* Location		0.049 ^{ns}	0.065 ^{ns}	3.8 ^{ns}
Error	خطا	0.636	1.35	2.08
C.V. (%)	ضریب تغییرات	6.61	15.11	1.74

ns, ** و * به ترتیب بیانگر معنی داری در سطح احتمال پنج درصد، یک درصد و غیر معنی دار

*, ** and ns, indicated significant at 5%, 1% levels of probability and no significant, respectively.

جدول ۸- نتایج مقایسه میانگین اثرات اصلی منطقه، رقم، تاریخ کاشت و روش کاشت بر قند قابل استحصال، عملکرد شکر و ضریب استحصال شکر چغندر قند در آزمایش

Table 8- Mean comparison results for main effects of location, cultivar, planting date and planting method on extractable sugar, sugar yield and extraction coefficient of sugar in sugar beet in experiment

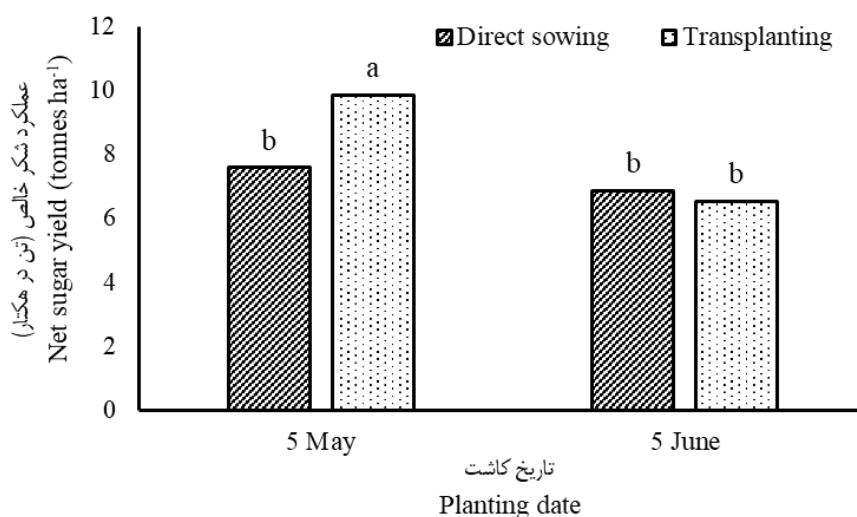
فاکتورهای آزمایش Experiment Factors	قند قابل استحصال Extractable sugar (%)	عملکرد شکر Sugar yield (tonnes ha ⁻¹)	ضریب استحصال شکر Extraction coefficient of sugar	
Location	منطقه			
Shirvan	شیروان	12.74 a	8.694 a	84.38 a
Mashhad	مشهد	11.39 b	6.715 b	81.46 b
Cultivar	رقم			
Anaconda	آناکوندا	12.31 a	8.239 a	83.51 a
Dorotea	دورتی	11.82 b	7.169 b	82.33 b
Planting date	تاریخ کاشت			
5 May	پانزدهم اردیبهشت	12.99 a	8.713 a	84.66 a
5 June	پانزدهم خرداد	11.14 b	6.696 b	81.18 b
Planting method	روش کاشت			
Transplanting	کشت نشایی	11.55 b	8.19 a	82.18 b
Direct sowing	کشت مستقیم	12.58 a	7.219 b	83.65 a

در هر فاکتور و در هر ستون، میانگین‌های دارای حداقل یک حرف مشترک از لحاظ آماری در سطح احتمال پنج درصد بر اساس استیودنتی-تست فاقد اختلاف معنی دار هستند.

Means with the same letters for each column and each factor haven't significant difference at 5% probability level according to student t-test.

(Petkeviciene, 2009). در گزارش دیگری، افزایش طول دوره رشد یا به عبارتی افزایش تعداد روز بین کاشت تا برداشت چغندر قند مرتبط با افزایش میزان شکر در چغندر قند گزارش شده است، در این مطالعه به وجود رابطه غیر خطی مثبت بین طول دوره رشد و عملکرد شکر اشاره شده است و دلیل این رابطه غیر خطی اعمال محدودیت در رشد توسط فاکتورهای محیطی بیان شده است (Scott *et al.*, 1973). با توجه به این که عملکرد شکر حاصل ضرب عملکرد ریشه در میزان شکر است، دلیل برتری کشت نشایی در مقایسه با کاشت مستقیم بذر در عملکرد شکر احتمالاً به بیشتر بودن عملکرد ریشه در کشت نشایی بستگی دارد و این که عملکرد قند بیشتر تحت تاثیر عملکرد ریشه قرار دارد (Lotfi Keyvanlo *et al.*, 2017). در مطالعه دیگری نیز برتری درصد قند خالص ریشه در کشت مستقیم در مقایسه با کشت نشایی گزارش شده است (Hasibi *et al.*, 2011).

نتایج بررسی اثر متقابل تاریخ کاشت و روش کاشت نشان داد که بیشترین عملکرد شکر خالص از کشت نشایی چغندر قند در تاریخ ۱۵ اردیبهشت به دست آمد (شکل ۳). در مطالعه‌ای در رابطه با مقایسه کشت مستقیم و نشایی چغندر قند در تاریخ‌های کاشت مختلف، برتری عملکرد شکر در کشت نشایی در مقایسه با کشت مستقیم و همچنین کاهش عملکرد شکر به واسطه تاخیر در کاشت گزارش شده است (Hussain, 1987). در مطالعه دیگری نیز برتری کشت نشایی چغندر قند در تاریخ کاشت اول خرداد در مقایسه با کشت مستقیم بذر و نشایی در تاریخ‌های ۱۵ خرداد و اول تیر گزارش شده است (Keyvanlo *et al.*, 2011). در مطالعه‌ای مربوط به بررسی فاکتورهای اقلیمی بر زمان کاشت چغندر قند وجود رابطه مثبت بین طول دوره رشد و میزان شکر خالص و وجود رابطه منفی بین به تعویق انداختن تاریخ کاشت و میزان شکر خالص گزارش شده است



شکل ۳- اثر متقابل روش کاشت و تاریخ کاشت بر عملکرد شکر چغندر قند

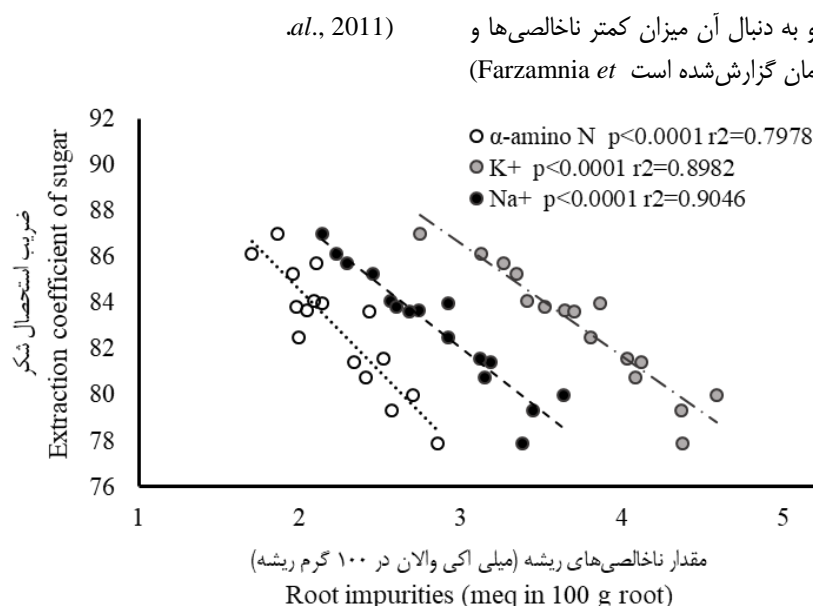
Figure 3- Interaction between planting method and planting date on sugar yield in sugar beet

میانگین‌های دارای حداقل یک حرف مشترک از لحاظ آماری در سطح احتمال پنج درصد بر اساس آزمون توکی فاقد اختلاف معنی‌دار هستند. Means with the same letters haven't significant difference at 5% probability level according to Tukey's test.

افزایش ناخالصی‌های ریشه از طریق ممانعت از کریستاله شدن ساکارز، استحصال قند را کاهش می‌دهد و افزایش میزان ملاس را به دنبال خواهد داشت (Jaggard *et al.*, 1999; Draycott, 2006). بررسی نتایج حاصل از مقایسه میانگین نشان داد که ضریب استحصال شکر در کشت چغندر قند در شیروان بیشتر از مشهد بود (جدول ۸). با توجه به بالاتر بودن میزان ناخالصی‌های ریشه در کشت چغندر قند در منطقه مشهد در مقایسه با شیروان (جدول ۸) و رابطه منفی بین ناخالصی‌های ریشه و ضریب استحصال شکر، کاهش میزان ضریب استحصال شکر، دور از انتظار نبود. در مطالعه‌ای در دو منطقه کرج و کرمان، میزان استحصال شکر در منطقه کرج به دلیل پایین

ضریب استحصال شکر

بین دو منطقه مورد بررسی از نظر ضریب استحصال شکر تفاوت معنی‌داری وجود نداشت، این در حالی بود که اثر رقم، تاریخ کاشت و روش کاشت بر ضریب استحصال شکر معنی‌دار بود (جدول ۷). ضریب استحصال شکر رابطه عکس با مقدار ناخالصی‌های ریشه داشت، به طوری که با افزایش میزان سدیم، پتاسیم و نیتروژن مضره در ریشه از ضریب استحصال شکر کاسته می‌شود (شکل ۴). رابطه منفی ضریب استحصال شکر با میزان سدیم، پتاسیم و نیتروژن مضره توسط سایر محققان نیز گزارش شده است (Rajabi *et al.*, 2014; Fotouhi *et al.*, 2017; Sharifi, 2014; Nasri *et al.*, 2012a).



شکل ۴- ارتباط بین مقدار ناخالصی‌های ریشه و ضریب استحصال شکر چغندر قند تحت تاثیر رقم، تاریخ کاشت و روش کاشت در دو منطقه شیروان و مشهد در سال ۱۳۹۶

Figure 4- Relationship between root impurities and extraction coefficient of sugar in sugar beet affected by cultivar, planting date and planting method in Shirvan and Mashhad in 2017

عیار قند و میزان شکر خالص چغندر قند در کشت مستقیم بیشتر از کشت نشایی بود. با توجه به وابستگی عملکرد شکر خالص به میزان عملکرد ریشه، عملکرد شکر خالص چغندر قند در کشت نشایی بیشتر از کشت مستقیم بود. علاوه بر این ضریب استحصال شکر در کشت مستقیم بیشتر از کشت نشایی بود. نتایج این تحقیق نشان داد که تاخیر در کاشت چغندر قند باعث افزایش ناخالصی‌های ریشه و کاهش عملکرد ریشه، شکر خالص و ضریب استحصال شکر گردید. در بین ارقام مورد بررسی، رقم آناکوندا عملکرد ریشه و شکر خالص بیشتری در مقایسه با رقم دورتی داشت. در بین دو منطقه مورد بررسی، کشت چغندر قند در منطقه شیروان میزان عملکرد کمی و کیفی بهتری در مقایسه با کشت چغندر قند در منطقه مشهد داشت. به طور کلی، بیشترین عملکرد ریشه و شکر چغندر قند در کشت نشایی رقم آناکوندا در تاریخ کاشت ۱۵ اردیبهشت به دست آمد. یکی از فواید کشت نشایی، کاهش هزینه کنترل علف‌های هرز در مقایسه با کشت مستقیم بود. از سوی دیگر، هزینه تولید نشا و کشت آن از مشکلات این روش به‌شمار می‌آید. بنابراین اظهار نظر در خصوص برتری کشت نشایی نیازمند بررسی جنبه‌های اقتصادی می‌باشد.

بررسی نتایج مقایسه میانگین بیانگر این بود که ضریب استحصال شکر در رقم آناکوندا (۸۳/۵۱ درصد) بیشتر از رقم دورتی (۸۲/۳۳ درصد) بود (جدول ۸). در مطالعه‌ای درباره بررسی کمی و کیفی ژنوتیپ‌های مختلف چغندر قند، اختلاف ضریب استحصال شکر بین ژنوتیپ‌های مختلف گزارش شده است (Oroojnia et al., 2012). علاوه بر این، تاخیر در کاشت چغندر قند باعث کاهش ضریب استحصال شکر به میزان ۴/۱۱ درصد گردید. در بین روش‌های کاشت نیز، بیشترین ضریب استحصال شکر مربوط به کاشت مستقیم بذر چغندر قند بود (جدول ۸). به طور کلی، تاخیر در کاشت یا انتقال نشا و همچنین کشت نشایی باعث افزایش میزان ناخالصی‌های ریشه و به دنبال آن افزایش میزان ملاس ریشه گردید (جدول ۸)، از این رو کاهش ضریب استحصال شکر را در پی داشت. در مطالعه دیگری، کاهش ضریب استحصال شکر به دلیل تاخیر در کاشت گزارش شده است (NemeataAlla, 2016).

نتیجه‌گیری

نتایج حاصل از این آزمایش بیانگر برتری عملکرد ریشه در کشت نشایی چغندر قند در مقایسه با کشت مستقیم بود. این در حالی بود که

References

1. AbdollahianNoghabi, M., Shikholeslami, R., and Babae, B. 2005. Technical terms of sugar beet quantity and quality. Journal of Sugar Beet 21 (1): 101-104. (in Persian with English abstract).
2. Beckett, J. L. 1982. Variety × environment interactions in sugar beet variety trials. The Journal of Agricultural Science 98 (2): 425-435.

3. Beyaz, R., Alizadeh, B., Gurel, S., FatihOzcan, S., and Yildiz, M. 2013. Sugar beet (*Beta vulgaris* L.) growth at different ploidy levels. *Caryologia: International Journal of Cytology, Cytosystematics and Cytogenetics* 66 (1): 90-95.
4. Buchholz, K., Marlander, B., Puke, H., Glatkowski, H., and Thielecke, K. 1995. Neubewertung des technischen Wertes von Zuckerrüben. *Zuckerindustrie* 120: 113-121.
5. Cakmakci, R., and Oral, E. 2002. Root yield and quality of sugar beet in relation to sowing date, plant population and harvesting date interactions. *Turkish Journal of Agriculture and Forestry* 26: 133-139.
6. Chaligar, E., Raoufat, M. H., Khadem, S. M. R., and Chaligar, E. 2014. Design, fabrication and pseudo field evaluation of a sugar beet crust breaker and weeding unit equipped with an infrared sensor. *Journal of Agricultural Machinery* 4 (2): 194-205. (in Persian).
7. Dehghani, M., JafarAghae, M., and MohammadiKia, S. 2015. Effect of cotton transplanting on its yield and water use efficiency. *Journal of Water Research in Agriculture* 28 (2): 307-314. (in Persian).
8. Draycott, A. P. 2006. Sugar beet. Blackwell Publishing Ltd.
9. Erciyes, H., Bulut, S., and Arslan, M. 2016. Yield and quality characteristics of sugar beet cultivars under continental climatic conditions. *Current Trends in Natural Sciences* 5 (9): 152-157.
10. Fabeiro, C., Martin de Santa Olalla, F., Lopez, R., and Dominguez, A. 2003. Production and quality of the sugar beet (*Beta vulgaris* L.) cultivated under controlled deficit irrigation conditions in a semi-arid climate. *Agricultural Water Management* 62: 215-227.
11. Fanadzo, M., Chiduzza, C., and Mnkeni, P. N. S. 2009. Comparative response of direct seeded and transplanted maize (*Zea mays* L.) to nitrogen fertilization at Zanyokwe irrigation scheme, Eastern Cape, South Africa. *African Journal of Agricultural Research* 4 (8): 689-694.
12. Farzamian, M., Zareie, G., Fathollah Talleghani, D., and Darvishi, D. 2011. Role of controlled deficit irrigation on sugar beet quantity and quality. *Journal of Sugar Beet* 26 (2): 169-183. (in Persian).
13. Ferdous, H. M., Abdul Khaliq, Q., and Karim, A. 2015. Effect of sowing dates on growth and yield of tropical sugar beet. *International Journal of Agronomy and Agricultural Research* 7 (1): 53-60.
14. Fotouhi, K., Majidi, E., Rajabi, A., and Azizinejad, R. 2017. Study of genetic variation for drought tolerance in sugar beet half-sib families. *Journal of Sugar Beet* 33 (1): 1-16. (in Persian).
15. Haghayeghi, A., Tohidloo, G., and Sadreghaen, H. 2005. Water use efficiency and yield of sugar beet under sprinkler and furrow irrigation. *Journal of Agricultural Engineering Research* 6 (22): 1-14. (in Persian with English abstract).
16. Hasibi, P., Kashani, A., Mamghani, R., and Meskarbashi, M. 2011. Feasibility study of spring culture of three sugar beet (*Beta vulgaris* L.) cultivars by paper pot and direct sowing methods in Ahvaz. *Journal of Plant Production (Scientific Journal of Agriculture)* 33 (2): 41-54. (in Persian).
17. Hemayati, S. S., Shirzadi, M. H., Aghaezadeh, M., Taleghani, D. F., Javaheri, M. A., and Aliashari, A. 2012. Evaluation of sowing and harvesting date effects on yield and quality of five sugar beet cultivars in Jiroft region (autumn planting). *Journal of Sugar Beet* 28 (1): 13-21.
18. Hosseinian, S. H., Abdollahian Noghabi, M., and Majnoon Hosseini, N. 2014. Effect of bolting on the yield and quality of two sugarbeet varieties in autumn sowing area in Dezful region of Iran. *Iranian Journal of Crop Sciences* 16 (4): 265-277. (in Persian with English abstract).
19. Hussain, A. 1987. The response of sugar beet (*Beta vulgaris* L.) to planting method and sowing date. Ph.D. thesis. Lincoln College, University of Canterbury.
20. ICUMSA. 2007. The determination of the polarisation of sugar beet by the macerator or cold aqueous digestion method using aluminium sulphate as clarifying agent official in A. Bartens, K.G. eds. *International Commission for Uniform Methods of Sugar Analysis. Methods Book*, Berlin.
21. Jafarnia, B., ZareaFaze Abadi, A., Ghorbani, R., Rezvani Moghadam, P., and Ghaemi, A. R. 2015. Effects of plant density and nitrogen and bio fertilizer on qualitative characteristics of sugar beet in Mashhad and Torbat-e-jam regions of Iran. *Iranian Journal of Field Crops Research* 13 (2): 278-286. (in Persian).
22. Jaggard, K. W., Clark, C. J. A., and Draycott, A. P. 1999. The weight and processing quality of components of the storage roots of sugar beet (*Beta vulgaris* L.). *Journal of the Science of Food and Agriculture* 79: 1389-1398.
23. Kandil, A. A., Badawi, M. A., El-Moursy, S. A., and Abdou, U. M. A. 2004. Effect of planting dates, nitrogen levels and biofertilization treatments on 1: Growth attributes of sugar beet (*Beta vulgaris* L.). *Scientific Journal of King Faisal University (Basic and Applied Sciences)* 5 (2): 227-237.
24. Karbalaee, S., Mehraban, A., Mobasser, H. R., and Bitarafan, Z. 2012. Sowing date and transplant root size effects on transplanted sugar beet in spring planting. *Annals of Biological Research* 3 (7): 3474-3478.
25. Kaya, R., and Buzluk, S. 2006. Integrated weed control in sugar beet through combinations of tractor hoeing and reduced dosages of herbicide mixture. *Turkish Journal of Agriculture and Forestry* 30: 137-144.
26. KazeminKhah, K. 2006. The effect of transplanting time on the quality and quantity of paper pot cultivation of sugar beet in the saline soils of East Azerbaijan province. *Journal of Agricultural Science* 16 (1): 203-212. (in Persian).

27. Khaembah, E. N., and Nelson, W. R. 2016. Transplanting as a means to enhance crop security of fodder beet. Cold Spring Harbor Labs Journals. <https://doi.org/10.1101/056408>.
28. Koocheki, A. R., Nassiri Mahallati, M., Siyahmarguee, A., Gherekhloo, J., Rastgoo, M., and Ghaemi, A. R. 2008. Effect of different integrated weed management methods on weed density and yield of sugar beet crop. Iranian Journal of Field Crops Research 6 (2): 383-394. (in Persian with English abstract).
29. Kubadinow, N., and Wieninger, L. 1972. Bestimmung des Alpha-Aminostickstoffs in Zuckerrüben und Betriebssäften der Zuckerproduktion. Zucker 25: 43-47.
30. LotfiKeyvanlo, A., and Armin, M. 2017. The effect of seedlings age and date of transfer on quantitative and qualitative characteristics of sugar beet. Iranian Journal of Field Crop Science 48 (1): 291-301. (in Persian with English abstract).
31. Milford, G. F. J. 1976. Sugar concentration in sugar beet: varietal differences and the effects of soil type and planting density on the size of the root cells. Annals of Applied Biology 83: 251-257.
32. Mirzaei, M. R., and Abdollahian Noghabi, M. 2012. Study of sugar beet growth pattern in Hamadan. Journal of Sugar Beet 27 (2): 117-134. (in Persian with English abstract).
33. Mohamadian, R. 2016. Effect of sowing date and defoliation intensity on root yield and yield quality of sugar beet (*Beta vulgaris* L.). Iranian Journal of Crop Sciences 18 (2): 88-103. (in Persian with English abstract).
34. Nasri, R., Kashani, A., Paknejad, F., SadeghiShoae, M., and Ghorbani, S. 2012a. Correlation and path analysis of qualitative and quantitative yield in sugar beet in transplant and direct cultivation method in saline lands. Iranian Journal of Agronomy and Plant Breeding 8 (1): 213-226. (in Persian).
35. Nasri, R., Kashani, A., SadeghianMotahar, S. Y., and Habibi, D. 2012b. Quantitative and qualitative characteristics of sugar beet in direct cultivation and paper pot transplanting under saline soils of Ahvaz, as an autumn planting. Iranian Journal of Agronomy and Plant Breeding 7 (4): 25-40. (in Persian).
36. NemeataAlla, H. E. A. 2016. Yield and quality of sugar beet as affected by sowing date, nitrogen level and foliar spraying with calcium. Journal of Sustainable Agricultural Science 42 (1): 170-188.
37. Noshad, H., and Khayamim, S. 2017. Effect of soil nitrogen on some physiological characteristics and quality of sugar beet. Iranian Journal of Field Crop Science 48 (1): 11-24. (in Persian with English abstract).
38. Oroojnia, S., Habibi, D., Taleghani D. F., Safari Dolatabadi, S., Pazok, A., Moaveni, P., Rahmani, M., and Farshidi, M. 2012. Evaluation of yield and yield components of different sugar beet genotypes under drought stress. Iranian Journal of Agronomy and Plant Breeding 8 (1): 127-144. (in Persian).
39. Petkeviciene, B. 2009. The effects of climate factors on sugar beet early sowing timing. Agronomy Research 7 (1): 436-443.
40. Rajabi, A., Pirniya, P., Amiri, R., Salimi, S., Ebrahimi, M., and Aghaezadeh, M. 2014. Assessment of heritability and identification of suitable hybrids for late sowing in sugar beet. Journal of Sugar Beet 29 (2): 163-174. (in Persian).
41. Rastegar, J., and Heydari, S. 2006. Effects of nursering and transplanting date on quantitative and qualitative characters of long-day onion (*Allium cepa* L.) cultivars. Seed and Plant Production Journal 22 (3): 303-317. (in Persian).
42. Sadrabadi Haghghi, R., Amirmoradi, S., and Mirshahi, A. 2011. Investigation og growth analysis of conventional and commercial sugar beet (*Beta vulgaris*) varieties at delayed planting date in Chenaran (Khorasan Razavi Province). Iranian Journal of Field Crops Research 9 (3): 505-513. (in Persian).
43. Sadreghaen, S. H., Zarei, G., and Haghayeghei Moghaddam, A. G. 2009. Effect of sprinkler and furrow irrigation on quantity, quality and water use efficiency of sugar beet. Journal of Water and Soil 23 (1): 173-183. (in Persian with English abstract).
44. Schnepel, K., and Hoffmann, C. M. 2016. Effect of extending the growing period on yield formation of sugar beet. Journal of Agronomy and Crop Science 202 (6): 530-541.
45. Scott, R. K., English, S. D., Wood, D. W., and Unsworth, M. H. 1973. The yield of sugar beet in relation to weather and length of growing season. The Journal of Agricultural Science – Cambridge Core 81: 339-347.
46. Sharifi, M. 2014. Correlation and path analysis of white sugar yield with some of traits under irrigated regimes in sugar beet (*Beta vulgaris* L.) genotypes. Journal of Plant Ecophysiology 6 (17): 74-88. (in Persian).
47. Siahmarguee, A., Koocheki, A. R., and NassiriMahallati, M. 2010. Effect of different integrated weed management methods on weed characteristics and yield of sugar beet. Electronic Journal of Crops Production 3 (4): 49-71. (in Persian with English abstract).
48. Taheri, M., Abbasi, M., Daneshi, N., and Ebrahimi Pak, N. A. 2015. Assessing effect of different irrigation intervals and planting methods on onion yield. Journal of Water Research in Agriculture 29 (1): 11-19. (in Persian).
49. Vantine, M., and Verlinden, S. 2003. Growing organic vegetable transplants. West Virginia University.
50. Wieninger, L., and Kubadinow, N. 1971. Beziehungenzwischen Rübenanalysen und technischer Bewertung von Zuckerrüben. Zucker 24: 599-604.



Evaluation of Quantity and Quality Characteristics of Sugar Beet Varieties in Different Sowing Date of Direct Sowing and Transplanting in Shirvan and Mashhad

M. Bagheri Shirvan¹, Gh. A. Asadi^{2*}, A. Koochecki³

Received: 10-11-2018

Accepted: 14-04-2019

Introduction

Sugar beet is one of the important industrial crops in sugar production industry. Recently, Iranian farmers have encountered some challenges such as restricting government support and lack of water for irrigation. Therefore, sugar beet production has declined in recent years. In addition, lack of precision planting equipment, dependency on labour force in weed control and synchronizing sugar beet planting with irrigation of other crops such as cereals has increased problems for farmers. The appropriate sowing technique, optimum sowing date and application of acceptable varieties will solve these problems.

Materials and Methods

This experiment was conducted during 2017 in Mashhad and Shirvan stations. The experimental layout was factorial experimental design based on randomized complete block design. The factors in this experiment were sugar beet varieties (Anakonda and Dorotea), planting method (Transplanting and seed sowing) and sowing or transplanting date (5 May and 5 June). For transplanting treatments, the seed was planted into paper pots in tunnel house around 30 days before transplanting. The plots area was 15 m², had 6 rows (50 cm apart) with 5 m length. In seed sowing treatments, seeds were sown 10 cm apart, then in 4-6 leaf stage, the plants were manually thinned to a density of 100,000 plants ha⁻¹ (20 cm apart). In transplanting treatments, seedlings were sown 20 cm apart. The plants harvested on 27 October in Mashhad and 29 October in Shirvan. After harvesting, the root and leaf were weighted. Then a sample from the root in each plot was selected and used to measured criteria sugar content, root impurities, molasses content, extractable sugar, sugar yield and extraction coefficient of sugar.

Results and Discussion

The results showed that root yield and sugar yield of sugar beet in Shirvan were higher than Mashhad. While the root impurities and molasses content in Mashhad were higher than Shirvan. The difference in soil and weather conditions could be one of the reasons for these differences between two areas. Transplanting treatments showed the highest root yield and leaf weight rather than direct sowing. Furthermore, the root impurities were highest in transplanting treatments. According to the reports, branched roots in transplanting roots would be higher than direct sowing and it can increase the root impurities. Based on this hypothesis, direct sowing of sugar beet increased the impure sugar and extractable sugar. According to the positive correlation between root yield and sugar yield, the highest sugar yield obtained from transplanting treatments. The results represented that delaying in sowing date increased the root impurities and molasses content. Therefore, the sugar yield in the second date of sowing or transplanting was less than first sowing date. The second sowing date increased the percentage of sodium, potassium and amino nitrogen, 26.29, 21.24, and 14.42, respectively. In addition, the second sowing date increased the molasses content compared to the first sowing date by 13.61%. Other studies also reported similar results. Some of the studies mentioned that decreasing the growth period can increase the root impurities in sugar beet. Different genotypes also showed different responses. The highest root yield and sugar yield and the lowest root impurities were related to Anakonda. The molasses content in Dorotea was 5.11% higher than Anakonda. Some of the studies expressed that different genotypes have different cell capacity to store the sugar. According to the evaluation of the interaction between different factors, the highest root yield (77.34 ton.ha⁻¹) and sugar yield (9.848 ton.ha⁻¹) were observed in transplanted sugar beet that planted in the first sowing date. There is a significant correlation between the extraction coefficient of sugar and root impurities content, this led to root impurities interfere with crystallization of sucrose and decreased the sugar extraction.

Conclusions

According to the results, transplanted sugar beet had more yield quantity and quality compared to seed sowing. Also, the second sowing date decreased the quality and quantity of sugar beet. In addition, planting of sugar beet in Shirvan condition was better than Mashhad condition. In general, it seems that the transplanted

1- Ph.D. student in crop ecology, Department of Agrotechnology, Faculty of Agriculture, Ferdowsi University of Mashhad, Mashhad, Iran

2- Associate Professor, Department of Agrotechnology, Faculty of Agriculture, Ferdowsi University of Mashhad, Mashhad, Iran

3- Professor, Department of Agrotechnology, Faculty of Agriculture, Ferdowsi University of Mashhad, Mashhad, Iran

(*- Corresponding Author Email: asadi@um.ac.ir)

Anakonda on 5 May in both areas will be appropriate. However, making a decision, in this case, requires further evaluating such as economic aspects.

Keywords: Extraction coefficient of sugar, Root impurities, Root yield, Transplanting

