

بررسی کمیت و کیفیت تولید کدو پوست‌کاغذی (*Cucurbita pepo* L.) تحت تأثیر کشت گیاهان پوششی زمستانه خلر (*Lathyrus sativus*) و شبدر ایرانی (*Trifolium resopinatum*)، تلقیح با ریزوباکتری‌های تحریک‌کننده‌ی رشد گیاه و کاربرد کودهای آلی

محسن جهان^{۱*} - محمد بهزاد امیری^۲ - مهسا اقحوانی شجری^۳ - محمد کاظم تهامی^۴

تاریخ دریافت: ۱۳۹۰/۶/۲۶

تاریخ پذیرش: ۱۳۹۱/۳/۱۰

چکیده

در سال‌های اخیر به منظور افزایش سلامت بوم‌نظام‌های زراعی، استفاده از نهاده‌های بوم‌سازگار به‌ویژه در زمینه‌ی تولید گیاهان دارویی بیشتر مورد توجه قرار گرفته است. به منظور بررسی اثر کودهای آلی و بیولوژیک بر خصوصیات کمی و کیفی کدو پوست‌کاغذی (*Cucurbita pepo* L.) در شرایط کشت و عدم کشت گیاهان پوششی، آزمایشی در سال زراعی ۸۹-۱۳۸۸ در مزرعه تحقیقاتی دانشکده‌ی کشاورزی دانشگاه فردوسی مشهد، به صورت کرت‌های دوبار خردشده در قالب طرح پایه‌ی بلوک‌های کامل تصادفی با سه تکرار انجام شد. بقایای یک‌ساله‌ی چهار نوع کود آلی مختلف (گاوی، گوسفندی، مرغی و ورمی کمپوست) در کرت‌های اصلی، تلقیح و عدم تلقیح با نیتروکسین (دارای باکتری‌های *Azotobacter* sp. و *Azospirillum* sp.) در کرت‌های فرعی و کشت و عدم کشت گیاهان پوششی خلر و شبدر ایرانی در کرت‌های فرعی قرار گرفتند. نتایج آزمایش نشان داد که تمامی کودهای آلی مورد استفاده در آزمایش به جز کود مرغی، سبب افزایش عملکرد میوه نسبت به شاهد شدند. کاربرد کود بیولوژیک و کشت گیاهان پوششی به ترتیب تعداد میوه در بوته و عملکرد میوه را نسبت به شاهد افزایش دادند، ضمن این‌که استفاده از هر یک از این عوامل، میزان نیتروژن خاک را نیز بهبود بخشید. با توجه به نتایج اثرات متقابل کودهای آلی و بیولوژیک، استفاده‌ی همزمان از ورمی کمپوست و نیتروکسین نسبت به کاربرد جداگانه‌ی هر یک از این کودها باعث افزایش عملکرد دانه شد. نتایج اثرات متقابل کودهای آلی و گیاهان پوششی حاکی از آن بود که گیاهان تحت تأثیر کودهای آلی مورد استفاده در آزمایش، در هر دو شرایط کشت و عدم کشت گیاهان پوششی، دارای میزان پروتئین بیشتری نسبت به شاهد بودند. اثر متقابل سه‌گانه‌ی کودهای آلی، بیولوژیک و گیاهان پوششی بر میزان نیتروژن خاک معنی‌دار بود، به طوری که ورمی کمپوست بیشترین کارایی خود را زمانی نشان داد که همزمان با گیاهان پوششی و کود بیولوژیک به کار رفت. اثر کودهای آلی و نیز کشت و عدم کشت گیاهان پوششی بر هدایت الکتریکی (EC) و pH خاک معنی‌دار نبود، اما کاربرد کود بیولوژیک سبب کاهش pH خاک به میزان ۰/۶ شد. بررسی رابطه‌ی بین هدایت الکتریکی و pH خاک، نشان داد که با افزایش pH خاک، هدایت الکتریکی آن نیز به‌طور خطی افزایش یافت. به‌طور کلی، نتایج این آزمایش نشان داد که کاربرد توأم کودهای آلی، بیولوژیک و گیاهان پوششی و در نتیجه بروز اثرات متقابل موجود بین آنها، ضمن بهبود بخشیدن به وضعیت حاصلخیزی خاک، سبب تولید عملکرد مطلوب و عاری از بقایای شیمیایی کدو پوست‌کاغذی در یک نظام زراعی کم‌نهاده شد.

واژه‌های کلیدی: نیتروکسین، ورمی کمپوست، حاصلخیزی خاک، گیاهان دارویی، نهاده‌های بوم‌سازگار

مقدمه

کشورهای صنعتی برای تولید غذای سالم، استفاده از نهاده‌های طبیعی، درون‌مزرعه‌ای و غیرشیمیایی مورد توجه روزافزون قرار گرفته است (۳۴)، از طرف دیگر، افزایش قیمت‌های جهانی حامل‌های انرژی، کشاورزان را به استفاده از روش‌های جایگزین به‌منظور کاهش مصرف نهاده‌ها ترغیب کرده است (۴۱). یکی از عوامل مؤثر بر بهبود ویژگی‌های مربوط به حاصلخیزی خاک، استفاده از گزین‌های بوم‌سازگار نظیر کشت گیاهان پوششی است که علاوه بر بهبود کیفیت

در سال‌های اخیر، روند توجه به سلامت و کیفیت خاک به‌منظور تولید پایدار محصولات زراعی تشدید شده است، به‌طوری که در

۱، ۲، ۳ و ۴- به ترتیب استادیار، دانشجویان دکتری و دانش‌آموخته کارشناسی ارشد گروه زراعت و اصلاح نباتات، دانشکده کشاورزی، دانشگاه فردوسی مشهد
(Email: jahan@um.ac.ir)
* - نویسنده مسئول:

متابولیت‌ها، تولید هورمون‌های گیاهی نظیر اکسین و جیبرلین (۳۶)، افزایش جذب آب و مواد غذایی و کنترل بیولوژیک عوامل بیماری‌زای خاک‌زاد (۷۱) باعث بهبود رشد گیاه می‌شوند. کیزیلیکا (۵۳) نشان داد که کودهای بیولوژیک حاوی ازتوباکتر باعث افزایش ۸۴ درصدی عملکرد دانه گندم بهاره شدند. جهان و همکاران (۴) نیز اثر کود بیولوژیک نیتراژین را بر عملکرد میوه و دانه کدو پوست کاغذی مثبت گزارش کردند.

آگاهی از ویژگی‌های خاک همچون میزان عناصر غذایی موجود، ماده‌ی آلی، pH، هدایت الکتریکی (شوری)، به‌منظور مدیریت صحیح کوددهی در مزرعه اهمیت زیادی دارد، زیرا مطابق اصول کشاورزی پایدار، کاربرد عناصر غذایی یا همان کودها باید با اطلاع کامل از وضعیت مواد غذایی خاک صورت گیرد (۱۲).

شوری یکی از خصوصیات شیمیایی خاک است که بیانگر میزان املاح هادی موجود در محلول خاک بوده و با استفاده از هدایت الکتریکی سنجیده و بیان می‌شود. جانسون و همکاران (۴۷) گزارش کردند که بین هدایت الکتریکی ظاهری خاک در مقیاس مزرعه، با حاصلخیزی و خصوصیات اکولوژیکی خاک همبستگی وجود دارد و نتایج بررسی آنها نشان داد که وزن مخصوص ظاهری و درصد رس خاک با هدایت الکتریکی ظاهری همبستگی مثبت داشتند، اما بین میزان رطوبت خاک و هدایت الکتریکی ظاهری همبستگی منفی وجود داشت. شانر و همکاران (۸۱) پیشنهاد کردند که هدایت الکتریکی خاک به‌طور مستقیم با عناصر غذایی خاک مرتبط نیست، اما اندازه‌گیری و اطلاع از آن جهت مدیریت خاک کاربرد دارد. پارتیکوئین و همکاران (۷۰) بیان کردند که بین میزان هدایت الکتریکی خاک و غلظت نیترات موجود در خاک، همبستگی قوی وجود دارد. گاجدا و همکاران (۳۸) هدایت الکتریکی خاک را به‌عنوان شاخصی جهت تعیین میزان نیتروژن قابل دسترس در خاک، پیشنهاد کردند. شارما و همکاران (۸۲) نیز در بررسی تغییرات مکانی خصوصیات خاک دریافتند که میزان نیترات خاک با مقدار هدایت الکتریکی آن همبستگی دارد و لذا با اندازه‌گیری هدایت الکتریکی می‌توان مقدار نیترات موجود در خاک را برآورد نمود.

رحمان و همکاران (۷۲) خصوصیات خاک در یک باغ کیوی را بررسی و بیان کردند که بین میزان کل نیتروژن موجود در خاک با مقادیر فسفر، پتاسیم، کلسیم، منبزمیم، آهن، منگنز و بر خاک همبستگی مثبت و معنی‌دار وجود داشت. او همچنین بیان داشت که بین هدایت الکتریکی خاک با مقدار برخی عناصر مانند روی، منگنز و آهن همبستگی معنی‌دار (به‌ترتیب ۰/۸۵، ۰/۶۹- و ۰/۵۶) وجود داشت.

گزارش‌های متعددی مبنی بر وجود ارتباط بین هدایت الکتریکی و سایر خصوصیات شیمیایی خاک مانند pH، ظرفیت تبادل کاتیونی و مقدار ماده‌ی آلی خاک نیز وجود دارد (۴۶، ۴۸ و ۶۴). برخی محققان (۴۷ و ۵۰) پیشنهاد کردند که با استفاده از هدایت الکتریک

خاک، آلودگی‌های خاک نظیر آلودگی به نیترات را کاهش می‌دهند (۳۱ و ۳۵). افزون بر این، گزارش شده است که کشت گیاهان پوششی، میزان آبشویی نیتروژن از خاک را تا ۷۰ درصد کاهش می‌دهد (۸۵). گیاهان پوششی از طریق جلوگیری از فرسایش خاک، کاهش رواناب، بهبود ساختمان خاک، افزایش ظرفیت نگهداری آب و مواد غذایی، ممانعت از رشد علف‌های هرز، افزایش زیست‌توده میکروبی خاک و تشدید فعالیت‌های ریزجانداران، نقش مهمی در کشاورزی پایدار ایفا می‌کنند (۱۹، ۲۲، ۴۵، ۷۶ و ۸۴). لگوم‌ها به‌دلیل داشتن توانایی تثبیت نیتروژن هوا (۴۲) و همچنین فراهم کردن شرایط برای فعالیت ریزجانداران مفید خاک‌زی (۴۲ و ۸۴)، به‌طور گسترده‌ای در سیستم‌های زراعی به‌عنوان گیاهان پوششی مورد استفاده قرار می‌گیرند (۴۴). بسیاری از محققان (۲۴ و ۳۹) کشت گیاهان پوششی لگوم را به‌طور میانگین معادل اضافه کردن صفر تا ۹۰ کیلوگرم در هکتار نیتروژن معدنی به خاک در نظر می‌گیرند. در آزمایشات متعدد به اثرات مثبت گیاهان پوششی برای محصول بعدی اشاره شده است (۵۴ و ۵۵). آرمسین و همکاران (۱۹) طی آزمایشی ۶ ساله، اثر گیاهان پوششی بر خصوصیات رشدی و عملکرد گیاه آباکا^۱ را مثبت گزارش کردند.

امروزه با توجه به رشد روزافزون جمعیت دنیا، کشاورزی رایج توانایی پاسخگویی به تمام نیازهای غذایی بشر را ندارد. کشاورزی رایج ضمن تخریب خاک، اختلال در حیات موجودات زنده خاک و آلودگی آب‌های زیرزمینی، کاهش تولید در درازمدت و افزایش هزینه‌های تولید را به‌همراه داشته است، بنابراین، یافتن راهکارهایی به منظور کاهش مخاطرات زیست‌محیطی ناشی از کشاورزی رایج ضروری به‌نظر می‌رسد (۸۳). چندی است که استفاده از کودهای آلی و بیولوژیک به‌عنوان روش‌هایی در جهت نیل بسوی کشاورزی پایدار مورد توجه قرار گرفته‌اند (۸۸). بدون تردید، کاربرد کودهای آلی و دامی به‌ویژه در خاک‌های فقیر از عناصر غذایی، علاوه بر اثرات مثبتی که بر کلیه خصوصیات خاک و افزایش مواد آلی آن دارد، از جنبه‌های اقتصادی، زیست‌محیطی و اجتماعی نیز مفید بوده و می‌توانند جایگزینی مناسب و مطلوب برای کودهای شیمیایی در بلندمدت باشند (۵۷، ۶۳ و ۸۶). کاربرد کود دامی باعث پوک‌شدن خاک، افزایش ظرفیت نگهداری رطوبت و بهبود دانه‌بندی خاک شده و ضمن افزایش کارایی مصرف آب، عملکرد محصول را نیز افزایش می‌دهد (۳). جهان و همکاران (۷) گزارش کردند که استفاده از کود دامی، عملکرد میوه و وزن خشک دانه کدو پوست کاغذی را نسبت به شاهد افزایش داد. کودهای بیولوژیک موادی شامل انواع مختلف ریزجانداران آزادزی بوده (۲۹ و ۸۶) که توانایی تبدیل عناصر غذایی اصلی را از فرم غیرقابل دسترس به فرم قابل دسترس دارند (۷۶ و ۸۶). کودهای بیولوژیک از طریق مکانیسم‌های مختلفی نظیر افزایش دسترسی به نیتروژن در نتیجه‌ی تثبیت نیتروژن (۷۸)، آزاد کردن

نقش گیاه پوششی در جلوگیری از تلفات نیتروژن در طی فصل پاییز و زمستان، بررسی تأثیر وجود گیاه پوششی بر امکان بروز مزایای کودهای آلی و بیولوژیک، مطالعه‌ی اثرات کشت گیاه پوششی زمستانه بر برخی خصوصیات آگرواکولوژیکی، غذایی و دارویی کدو پوست کاغذی در کاربرد توأم کودهای آلی و بیولوژیکی انجام گرفت.

مواد و روش‌ها

این آزمایش در سال زراعی ۸۹-۱۳۸۸ در مزرعه‌ی تحقیقاتی دانشکده کشاورزی دانشگاه فردوسی مشهد با عرض جغرافیایی ۳۶ درجه و ۱۶ دقیقه‌ی شمالی و طول جغرافیایی ۵۹ درجه و ۳۸ دقیقه‌ی شرقی و ارتفاع ۹۸۵ متر از سطح دریا اجرا شد. آزمایش به‌صورت کرت‌های دوبار خردشده در قالب طرح پایه‌ی بلوک‌های کامل تصادفی با سه تکرار و در زمینی به مساحت ۸۰۰ مترمربع انجام شد. ۴ نوع کود آلی مختلف (گاوی، گوسفندی، مرغی و ورمی کمپوست) در کرت‌های اصلی، تلقیح و عدم تلقیح با نیتروکسین (دارای باکتری‌های *Azospirillum* sp. و *Azotobacter* sp.) در کرت‌های فرعی و کشت و عدم کشت گیاهان پوششی خلر^۳ و شبدر ایرانی^۴ در کرت‌های فرعی فرعی قرار گرفتند. قبل از انجام آزمایش، از عمق صفر تا ۳۰ سانتی متری خاک نمونه‌گیری انجام و به‌منظور تعیین خصوصیات فیزیکوشیمیایی به آزمایشگاه ارسال شد. خصوصیات فیزیکوشیمیایی خاک محل آزمایش در جدول ۱ نشان داده شده است.

به‌منظور اعمال کودهای آلی، میزان عناصر غذایی هر یک از کودهای گاوی، مرغی، گوسفندی و ورمی کمپوست تعیین (نتایج تجزیه‌ی کودهای آلی مورد استفاده در آزمایش در جدول ۲ آورده شده است) و سپس بر حسب نیاز غذایی کدو پوست کاغذی و با توجه به بررسی منابع انجام شده (۵) به‌ترتیب بر مبنای ۳۰، ۲۵ و ۱۰ تن در هکتار، یکسال قبل از کشت گیاه اصلی به‌طور یکنواخت در سطح کرت‌های مورد نظر پخش و بلافاصله توسط بیل‌دستی وارد خاک شدند. نتایج تجزیه کودهای آلی مصرف شده در جدول ۲ آورده شده است.

به‌منظور حفظ پایداری خاک، جهت عملیات آماده‌سازی زمین برای کشت گیاهان پوششی، تنها عملیات دیسک‌زنی با تأکید بر خاکورزی حداقل در نظر گرفته شد و کلیه مراحل بعدی توسط کارگر و با بیل دستی انجام شد، بدین ترتیب که ابتدا ردیف‌هایی به فاصله‌ی ۲۵ سانتی‌متر ایجاد و سپس گیاهان پوششی خلر و شبدر ایرانی در اواخر آذرماه ۱۳۸۸ به‌صورت یک‌درمیان کشت شدند.

ظاهری و یک مدل غیرخطی، می‌توان میزان عملکرد محصول را پیش‌بینی نمود، به‌طوری‌که در جایی که میزان هدایت الکتریکی ظاهری نصف حداکثر آن است، انتظار می‌رود که بیشترین مقدار عملکرد حاصل شود (۵۲).

افزودن کودهای آلی نظیر ورمی کمپوست و کود سبز به خاک، سبب افزایش جمعیت و فعالیت میکروبی شد (۳۲ و ۵۹). گزارش شده است که ترکیب کمپوست با کود بیولوژیک (میکوریزا) برخی خصوصیات خاک نظیر وزن مخصوص ظاهری و هدایت الکتریکی را بهبود بخشید (۲۸).

در طی چند دهه‌ی اخیر، منشأ بروز بسیاری از بیماری‌ها کشف و علت آنها به نوع مواد تغذیه‌ای مردم نسبت داده شده است. یکی از مواد غذایی که کیفیت آن نقش بسزایی در سلامت بشر دارد، انواع روغن خوراکی می‌باشد. امروزه استفاده از فرآورده‌های روغنی و به خصوص روغن‌های گیاهی اهمیت بسیاری یافته است (۶۲ و ۶۶). کدو پوست کاغذی^۱ یکی از مهم‌ترین محصولات دانه روغنی است که اخیراً به‌دلیل کاربردهای متعدد آن به‌طور قابل توجهی در سراسر جهان مورد کشت‌وکار قرار می‌گیرد. کدو پوست کاغذی از خانواده کدوئیان^۲ گیاهی است یکساله، بهاره، علفی و دارای میوه‌ای که همچون سایر کدوها مصارف متعدد غذایی و دارویی دارد (۶۰ و ۸۹). دانه‌ی کدو پوست کاغذی حاوی ۳۵-۴۵ درصد روغن، ۳۵-۳۰ درصد پروتئین و ۴۵-۵۵ درصد کربوهیدرات و همچنین منبعی غنی از آنتی‌اکسیدانت‌های طبیعی نظیر بتاکاروتن، اسید فولیک و ویتامین‌های E، C و A بوده و دارای مقدار زیادی روی است (۶۰، ۶۲، ۶۷، ۶۹ و ۸۷) و به‌همین دلیل در درمان بسیاری از بیماری‌های انگلی، مشکلات پروستات، تصلب شرایین و کاهش سطح LDL (کلسترول با چگالی پایین) مؤثر است (۲۳، ۶۹ و ۸۹). دانه کدو پوست کاغذی به‌عنوان پیش‌غذا (۶۴ و ۶۷) و روغن دانه آن جهت استفاده در انواع سس‌ها و سالادها و نیز در صنایع آرایشی و بهداشتی کاربرد دارد (۱، ۲ و ۶۹). اخیراً برخی محققین امکان استفاده از روغن کدو تخم کاغذی به‌عنوان سوخت دیزل را مطرح کرده‌اند (به نقل از منبع شماره ۴).

با توجه به اهمیت و نقش کدو پوست کاغذی به‌عنوان یک گیاه دارویی، نکته‌ی حائز اهمیت در تولید این گیاه، بهبود خواص کمی و کیفی آن بدون کاربرد نهاده‌های مضر شیمیایی می‌باشد و از آنجایی که تحقیقات در زمینه اثرات کاربرد همزمان کودهای آلی و بیولوژیک و گیاهان پوششی بر رشد و عملکرد این گیاه اندک است، این پژوهش با هدف بررسی اثرات کشت گیاهان پوششی زمستانه خلر و شبدر ایرانی بر فعالیت ریزوباکتری‌های تحریک‌کننده‌ی رشد گیاه و میزان نیتروژن موجود در خاک در سال دوم کاربرد کودهای آلی، مطالعه‌ی

3- *Lathyrus sativus*
4- *Trifolium resopinatum*

1- *Cucurbita pepo* L.
2- Cucurbitaceae

جدول ۱- خصوصیات فیزیکوشیمیایی خاک محل آزمایش

| بافت خاک | نیترژن (درصد) | فسفر (ppm) | پتاسیم (ppm) | pH | EC (dS/m) |
|-----------|---------------|------------|--------------|-----|-----------|
| لومی-سیلت | ۰/۵ | ۱۳/۷ | ۱۱۹ | ۷/۴ | ۱/۲ |

جدول ۲- نتایج تجزیه‌ی شیمیایی کودهای آلی مورد استفاده در آزمایش

| نوع کود آلی | نیترژن (درصد) | فسفر (درصد) | پتاسیم (درصد) |
|-------------|---------------|-------------|---------------|
| کود گاوی | ۱/۱۸ | ۰/۲۹ | ۱/۰۴ |
| کود مرغی | ۲/۱۴ | ۲/۳۵ | ۰/۷۸ |
| کود گوسفندی | ۱/۲۱ | ۰/۴۷ | ۰/۹۲ |
| ورمی کمپوست | ۱/۶۳ | ۱/۵۳ | ۰/۹۶ |

علف کش، آفت کش و قارچ کش شیمیایی استفاده نشد. در انتهای فصل رشد، همزمان با رسیدن میوه‌ها و زرد شدن آنها، میوه‌های هر کرت آزمایشی به‌طور جداگانه برداشت (۱۵ شهریورماه ۱۳۸۹) و صفاتی نظیر عملکرد میوه و دانه و تعداد میوه و دانه در بوته اندازه‌گیری شدند، ضمن این‌که مقداری از بذور هر کرت آزمایشی برای تعیین درصد روغن و پروتئین دانه به آزمایشگاه ارسال شدند. پس از اتمام عملیات برداشت، نمونه‌ی خاک از عمق صفر تا ۳۰ سانتی‌متری هر کرت آزمایشی برداشته (۱۷ شهریورماه ۱۳۸۹) و میزان نیترژن آنها تعیین شد. اندازه‌گیری EC و pH خاک به روش AOAC Official Method 972.28 (41.1.22) و پروتئین دانه و میزان نیترژن خاک به روش AOAC Official Method 968.06 (4.2.04) بر اساس تعیین نیترژن به‌طریق کجلدال و با استفاده از دستگاه Semi Automated Distillation Unit انجام شد (۴۳).

تجزیه واریانس و تحلیل داده‌های حاصل از آزمایش و رسم شکل‌های مربوطه با استفاده از نرم‌افزارهای SAS Ver.9.1 و MS Excel Ver.11 انجام شد. مقایسه‌ی کلیه‌ی میانگین‌ها در سطح احتمال ۵ درصد و بر اساس آزمون چنددامنه‌ای دانکن انجام گرفت.

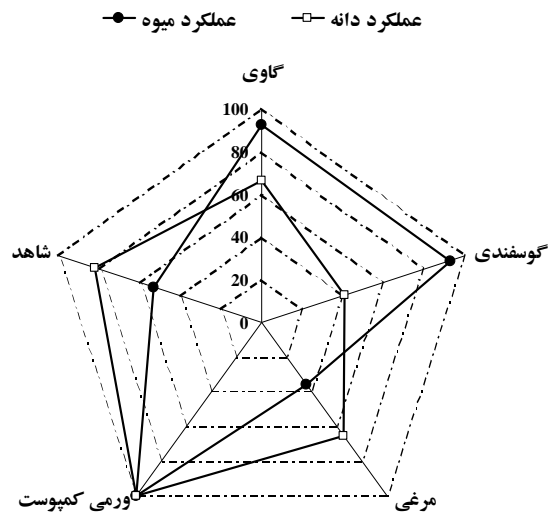
نتایج و بحث

عملکرد میوه

بر اساس نتایج بدست آمده، اثر کودهای آلی مختلف بر عملکرد میوه معنی‌دار بود، به‌طوری‌که تمامی کودهای آلی مورد استفاده در آزمایش به جز کود مرغی باعث افزایش عملکرد میوه در مقایسه با شاهد شدند (شکل ۱).

با توجه به جدول ۳، هر یک از کودهای گاوی، گوسفندی و ورمی کمپوست به‌ترتیب باعث افزایش ۴۳، ۴۳ و ۴۷ درصدی عملکرد میوه نسبت به شاهد شدند.

آبیاری بلافاصله پس از کشت انجام و تا زمان سبز شدن کامل گیاهان پوششی به‌صورت هفتگی ادامه یافت. به‌منظور رشد بهتر گیاهان پوششی، یک نوبت وجین دستی در اواخر اسفندماه ۱۳۸۸ انجام گرفت. اواسط اردیبهشت‌ماه ۱۳۸۹، رشد رویشی گیاهان پوششی تکمیل شد، لذا به‌منظور جلوگیری از ورود گیاهان به مرحله‌ی زایشی و تخلیه عناصر غذایی خاک، بلافاصله توسط کارگر به خاک برگردانده شدند. آماده‌سازی زمین برای کشت گیاه اصلی نیز توسط کارگر و با بیل دستی انجام شد، به‌طوری‌که هر یک از کرت‌های اصلی، فرعی و فرعی فرعی به‌ترتیب با ابعاد ۳×۳، ۳×۶، ۳×۳ و ۱/۵×۳ متر ایجاد شدند. به‌دلیل ماهیت کودی تیمارها و جلوگیری از اختلاط آب آبیاری تیمارها با هم، برای هر بلوک آزمایشی یک جوی آب و پساب جداگانه در نظر گرفته شد. برای کاربرد کود بیولوژیک، بذورهای کدو پوست‌کاغذی تهیه شده از مزرعه تحقیقاتی دانشکده کشاورزی دانشگاه فردوسی مشهد، به‌روش استاندارد (۵۰) و ضمن رعایت توصیه‌های شرکت تولیدکننده (با تأکید بر دوری از نور مستقیم خورشید هنگام تلقیح و کاشت) داخل کود بیولوژیک نیتروکسین (دارای باکتری‌های *Azotobacter* sp. و *Azospirillum* sp. با 10^8 $C/ml=CFU$ در زمان تولید کود) خیسانده و سپس در سایه خشک شدند و نهایتاً در همان روز (۱۵ خردادماه ۱۳۸۹) در ردیف‌هایی به فاصله‌ی ۱۵۰ سانتی‌متر و با فاصله‌ی روی ردیف ۵۰ سانتی‌متر به صورت زیگزاگ در دو طرف ردیف‌ها کشت شدند. اولین آبیاری بلافاصله پس از کاشت و آبیاری‌های بعدی به‌فاصله‌ی هر ۷ روز یکبار تا انتهای فصل رشد گیاه به‌روش نشتی انجام شدند. برای حصول تراکم مناسب (۱۳۳۰۰ بوته در هکتار)، پس از رسیدن گیاه به مرحله‌ی ۴ برگ، عملیات تنک انجام گرفت. به‌منظور کنترل علف‌های هرز با تأکید بر عملیات زراعی اکولوژیک، تنها سه نوبت وجین دستی به ترتیب ۱۵، ۳۰ و ۴۵ روز پس از کاشت انجام شد. در کلیه‌ی مراحل آماده‌سازی زمین، کاشت و همچنین در طول دوره‌ی رشد، هیچ‌گونه



شکل ۱- تغییرات نسبی عملکرد میوه و دانه کدو پوست کاغذی در شرایط استفاده از کودهای آلی مختلف (مبنای مقایسه ورمی کمپوست است)

همان گونه که در شکل ۳ مشاهده می‌شود، عملکرد میوه کدو تحت تأثیر برهمکنش کودهای آلی و گیاهان پوششی قرار گرفت، به طوری که کشت گیاهان پوششی، عملکرد میوه را در گیاهان تحت تأثیر کودهای گاوی و گوسفندی به ترتیب ۷۱ و ۶۳ درصد نسبت به زمانی که این کودها جداگانه به کار رفتند، افزایش داد. در سایر کودهای آلی، بین کشت و عدم کشت گیاهان پوششی از نظر عملکرد میوه تفاوت معنی‌داری وجود نداشت (شکل ۳). به نظر می‌رسد که وجود بقایای کودهای آلی در خاک، استقرار و رشد و نمو گیاهان پوششی را بهبود بخشیده و سبب شد که به نوبه‌ی خود اثرات مثبت ناشی از کشت این گیاهان، همچون افزایش ظرفیت نگهداری رطوبت در خاک و تعدیل درجه حرارت خاک (۲۶ و ۴۱) مجال بروز پیدا کند و در نهایت عملکرد میوه کدو در نتیجه‌ی اثرات متقابل بین این دو عامل افزایش یابد.

لارکین و همکاران (۵۶) اثر گیاهان پوششی جو و شیدر را بر عملکرد سیب‌زمینی^۴ مثبت گزارش کردند. فلاحی (۱۰) پس از بررسی اثر کودهای آلی مختلف بر عملکرد و اجزای عملکرد باپونه آلمانی^۵ گزارش کرد که کود گاوی دارای بیشترین تأثیر بر عملکرد تر گل و عملکرد دانه بود.

اثر کود بیولوژیک بر عملکرد میوه در بوته معنی‌دار بود، به طوری که عدم تلقیح با نیتروکسین منجر به تولید بیشتر میوه شد (جدول ۳). کشت گیاه پوششی به طور معنی‌داری بر عملکرد میوه در بوته تأثیر داشت و موجب افزایش ۲۷ درصدی آن نسبت به عدم کشت گیاه پوششی شد (جدول ۳).

همان طور که در شکل ۲ مشاهده می‌شود اثر متقابل کودهای آلی و بیولوژیک بر عملکرد میوه معنی‌دار بود، اگر چه روند منظمی نداشت، به این ترتیب که بین نیتروکسین و کودهای گوسفندی و مرغی اثر هم‌افزایی و بین نیتروکسین و کودهای گاوی و ورمی کمپوست اثر هم‌کاهی مشاهده شد. بیشترین و کمترین عملکرد میوه به ترتیب در تیمارهای ورمی کمپوست بدون نیتروکسین (۲۲۲۲۰ کیلوگرم در هکتار) و شاهد به علاوه‌ی نیتروکسین (۴۰۴۳ کیلوگرم در هکتار) بدست آمد (شکل ۲). به نظر می‌رسد که ورمی کمپوست از طریق افزایش ظرفیت نگهداری آب و مواد غذایی و تولید ترکیبات کلات کننده (۲۷ و ۷۹) خصوصیات رشدی کدو و عملکرد میوه‌ی آن را بهبود بخشید. پادماواتیاما و همکاران (۶۸) نشان دادند که کاربرد ورمی کمپوست به طور معنی‌دار خصوصیات کمی و کیفی موز^۱، کاساوا^۲ لوبیا چشم بلبلی^۳ را بهبود بخشید و همچنین باعث تسهیل جذب عناصر غذایی توسط این گیاه شد.

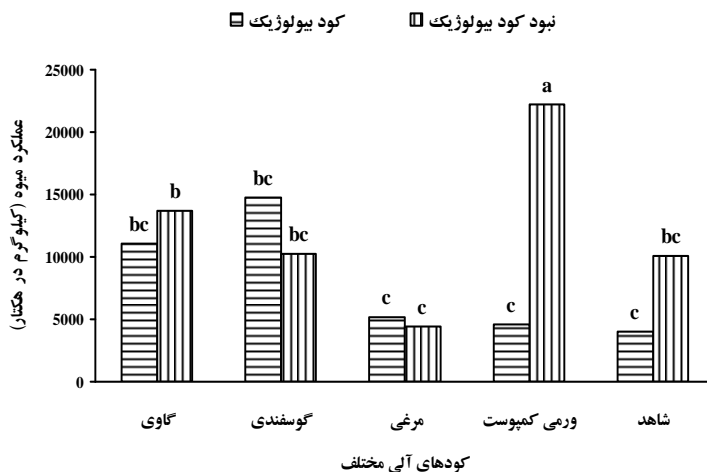
4- *Solanum tuberosum*
5- *Matricaria chamomilla*

1- *Musa balbisiana*
2- *Manihot esculenta*
3- *Vigna unguiculata*

جدول ۳- مقایسه‌ی برخی از خصوصیات کمی و کیفی کدو پوست‌کاغذی و ویژگی‌های خاک در شرایط کشت و عدم کشت گیاهان پوششی و استفاده از انواع کودهای آلی و بیولوژیک

| pH | EC (μS/cm) | درصد نیترژن خاک | درصد پروتئین | درصد روغن | تعداد دانه در بوته | تعداد میوه در بوته | عملکرد | | تیمارهای آزمایشی |
|------------------|------------|-----------------|--------------|-----------|--------------------|--------------------|-------------------------|-------------------------|------------------------|
| | | | | | | | دانه (کیلوگرم در هکتار) | میوه (کیلوگرم در هکتار) | |
| کودهای آلی مختلف | | | | | | | | | |
| ۸/۱۱a | ۴۵۲/۴۳a | ۰/۰۴۷d | ۱۴/۶۰c | ۳۴/۱۹bc | ۱۷۹b | ۳/۰۰a | ۲۰۰/۱۲c | ۱۲۳۸۳a | گاوی |
| ۷/۹۳a | ۵۰۰/۵۰a | ۰/۰۴۸c | ۱۶/۰۱a | ۳۲/۴۲c | ۱۵۲b | ۲/۰۰b | ۱۲۳/۹۸d | ۱۲۴۸۷a | گوسفندی |
| ۷/۹۹a | ۴۷۷/۳۸a | ۰/۰۴۷d | ۱۴/۸۵b | ۳۵/۲۱bc | ۲۸۷a | ۳/۰۰a | ۱۹۷/۷۶c | ۴۸۱۱c | مرغی |
| ۸/۳۳a | ۴۸۰/۸۳a | ۰/۰۵۰b | ۱۳/۶۷d | ۳۶/۹۶ab | ۲۹۶a | ۲/۲۵b | ۳۰۲/۶۰a | ۱۳۴۱۱a | کمپوست‌ورمی |
| ۷/۹۲a | ۴۹۶/۵۰a | ۰/۰۵۱a | ۱۳/۱۴e | ۳۸/۹۳a | ۲۸۸a | ۱/۷۵b | ۲۴۸/۱۰b | ۷۰۸۲b | شاهد |
| کود بیولوژیک | | | | | | | | | |
| ۷/۷۶b | ۵۳۹/۶۱a | ۰/۰۴۹a | ۱۴/۳۹a | ۳۵/۸۲a | ۲۲۹a | ۲/۷۰a | ۲۰۴/۷۲a | ۷۹۲۳/۷b | تلقیح با نیتروکسین |
| ۸/۳۵a | ۴۲۳/۴۵a | ۰/۰۴۸b | ۱۴/۵۱a | ۳۵/۲۶a | ۲۴۲a | ۲/۱۰b | ۲۲۴/۳۰a | ۱۲۱۴۶/۷a | عدم‌تلقیح با نیتروکسین |
| گیاه پوششی | | | | | | | | | |
| ۸/۲۷a | ۵۰۹/۸۶a | ۰/۰۴۹a | ۱۳/۴۲b | ۳۵/۰۸a | ۲۲۹a | ۲/۱۰b | ۲۰۴/۲۵a | ۱۱۶۱۳/۶a | کشت گیاه پوششی |
| ۷/۸۳a | ۴۵۲/۲۰a | ۰/۰۴۸b | ۱۵/۴۹a | ۳۶/۰۰a | ۲۵۲a | ۲/۷۰a | ۲۲۴/۷۷a | ۸۴۵۶/۸b | عدم کشت گیاه پوششی |

در هر ستون و برای هر تیمار، میانگین‌های دارای حداقل یک حرف مشترک، در سطح احتمال ۵ درصد، با یکدیگر تفاوت معنی‌دار ندارند.



شکل ۲- اثر متقابل کودهای آلی و بیولوژیک بر عملکرد میوه کدو پوست‌کاغذی

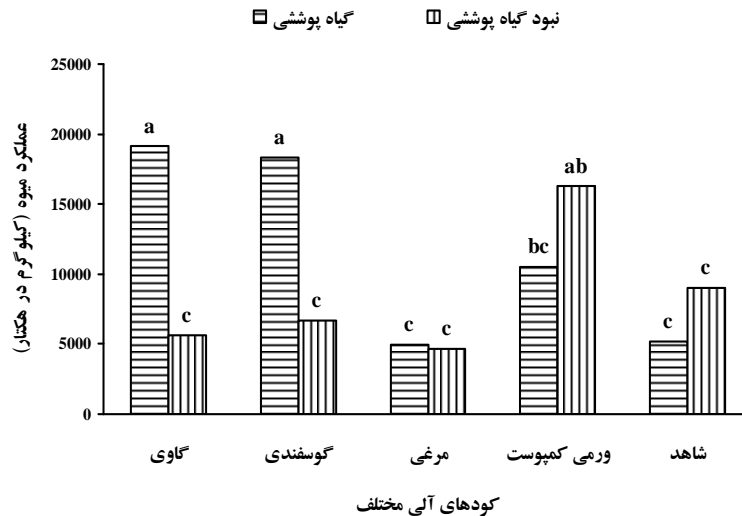
میانگین‌های دارای حداقل یک حرف مشترک، در سطح احتمال ۵ درصد، با یکدیگر تفاوت معنی‌دار ندارند.

بیش از کاربرد کود بیولوژیک بود. کامپیگلیا و همکاران (۲۶) و مفاخری و همکاران (۶۱) اثر گیاهان پوششی را به ترتیب بر عملکرد گوجه‌فرنگی^۱ و ذرت^۲ مثبت گزارش کردند.

اثر متقابل گیاه پوششی و کودهای بیولوژیک بر عملکرد میوه معنی‌دار بود، به طوری که بیشترین و کمترین عملکرد میوه به ترتیب در تیمارهای گیاه پوششی بدون تلقیح با نیتروکسین (۱۴۲۳۲ کیلوگرم در هکتار) و عدم کشت گیاه پوششی به علاوه نیتروکسین (۶۸۵۲ کیلوگرم در هکتار) بدست آمد (جدول ۴). گیاهان پوششی در حضور و عدم حضور کود بیولوژیک، عملکرد میوه را نسبت به زمانی که گیاه پوششی کشت نشد، افزایش دادند (جدول ۴)، به عبارت دیگر، نقش گیاه پوششی و اثرات حاصل از کشت آن در افزایش عملکرد میوه،

1- *Lycopersicon esculentum* Mill.

2- *Zea mays* L.



شکل ۳- اثر متقابل کودهای آلی و گیاهان پوششی بر عملکرد میوه کدو پوست کاغذی میانگین‌های دارای حداقل یک حرف مشترک، در سطح احتمال ۵ درصد، با یکدیگر تفاوت معنی‌دار ندارند.

پوششی (۱۷۸۴ کیلوگرم در هکتار) مشاهده شد (جدول ۵). به نظر می‌رسد که ورمی کمپوست با تأمین به‌موقع و کافی آب و عناصر غذایی (۴۰)، وابستگی گیاه به کود بیولوژیک و گیاهان پوششی را کاهش داد. آنبه و همکاران (۲۰) تأثیر سطوح مختلف ورمی کمپوست را در گوجه‌فرنگی بررسی و گزارش کردند که حتی در کمترین مقدار کاربرد ورمی کمپوست (۵ تن در هکتار) عملکرد گوجه‌فرنگی نسبت به شاهد بیشتر بود.

نتایج اثرات متقابل سه‌گانه (برهمکنش کودهای آلی و بیولوژیک و گیاهان پوششی) نشان داد که ترکیب این عوامل بر عملکرد میوه اثر منفی داشت، به‌طوری‌که بیشترین و کمترین عملکرد میوه به‌ترتیب در تیمارهای ورمی کمپوست بدون تلقیح با کود بیولوژیک و عدم کشت گیاه پوششی (۲۶۱۷۷ کیلوگرم در هکتار، بدون تفاوت معنی‌دار با کود گاوی و کشت گیاه پوششی بدون کود بیولوژیک ۲۴۶۳۴ کیلوگرم در هکتار) و شاهد به‌علاوه‌ی کود بیولوژیک و کشت گیاه

جدول ۴- مقایسه اثرات متقابل کود بیولوژیک و گیاهان پوششی بر برخی خصوصیات کمی و کیفی کدو پوست کاغذی و ویژگی‌های خاک

| عدم تلقیح با کود بیولوژیک | | تلقیح با کود بیولوژیک | | |
|---------------------------|---------------|-----------------------|---------------|--------------------------------|
| بدون گیاه پوششی | با گیاه پوششی | بدون گیاه پوششی | با گیاه پوششی | |
| ۱۰۰۶۱ab | ۱۴۲۳۲a | ۶۸۵۲b | ۸۹۹۵ab | عملکرد میوه (کیلوگرم در هکتار) |
| ۲۲۴/۴۷a | ۲۲۴/۱۴a | ۲۲۵/۰۷a | ۱۸۴/۳۷a | عملکرد دانه (کیلوگرم در هکتار) |
| ۲/۸۰a | ۱/۴۰b | ۲/۶۰a | ۲/۸۰a | تعداد میوه در بوته |
| ۲۳۹/۵۵a | ۲۴۵/۲۹a | ۲۶۴/۸۸a | ۲۱۲/۵۵a | تعداد دانه در بوته |
| ۳۵/۳۲a | ۳۵/۲۰a | ۳۶/۶۸a | ۳۴/۹۶a | درصد روغن |
| ۱۵/۳۹a | ۱۳/۶۴b | ۱۵/۵۹a | ۱۳/۲۰b | درصد پروتئین |
| ۰/۰۴۶b | ۰/۰۴۹a | ۰/۰۵۰a | ۰/۰۴۸ab | درصد نیتروژن خاک |
| ۵۱۲/۸۰a | ۵۶۶/۴۱a | ۳۹۳/۶۰a | ۴۵۳/۳۱a | EC خاک (μS/cm) |
| ۸/۰۷ab | ۸/۶۴a | ۷/۶۰b | ۷/۹۱ab | pH خاک |

در هر ردیف، میانگین‌های دارای حداقل یک حرف مشترک، در سطح احتمال ۵ درصد، تفاوت معنی‌دار ندارند.

جدول ۵- مقایسه میانگین اثرات متقابل کودهای آلی و بیولوژیک بر برخی خصوصیات کمی و کیفی کدو پوست‌کاغذی و ویژگی‌های خاک در شرایط کشت و عدم کشت گیاهان پوششی.

| کود | pH خاک | EC خاک (µS/cm) | درصد نیتروژن خاک | درصد پروتئین | درصد روغن | تعداد دانه در بوته | تعداد میوه در بوته | عملکرد میوه | |
|-----------------|--------|----------------|------------------|--------------|-----------|--------------------|--------------------|-------------|------------------------|
| | | | | | | | | تعداد | حجم (کیلوگرم در هکتار) |
| با گیاه پوششی | ۷/۸۲a | ۵۴۷/۳a | ۰/۰۴۵fg | ۱۲/۹۰۱ | ۳۲/۸۹a-d | ۱۸۸/۳۳hi | ۳/۰۰bc | ۱۳۵/۲۲d | ۱۳۶/۶d |
| | ۷/۵۸a | ۳۶۷/۷a | ۰/۰۵۳c | ۱۴/۴۰g | ۳۱/۵۲d | ۷۵/۱۳k | ۲/۰۰cd | ۵۵/۷۰e | ۲۲۹/۲b |
| | ۷/۶۲a | ۴۳۱/۲a | ۰/۰۴۶f | ۱۵/۰۲f | ۳۲/۸۲b-d | ۲۲۰/۱۱g-i | ۳/۰۰bc | ۲۰۰/۳۱b-d | ۳۷۵/۶fg |
| | ۸/۸۰a | ۵۰۱/۳a | ۰/۰۵۳c | ۱۱/۷۳p | ۳۸/۴۶ab | ۳۰۹/۴۲b-d | ۳/۰۰bc | ۲۸۱/۶۹b | ۲۸۱/۷g |
| | ۷/۷۲a | ۴۲۲/۰a | ۰/۰۴۶f | ۱۱/۹۵o | ۳۷/۷۹a-c | ۲۶۹/۷۵d-f | ۳/۰۰bc | ۲۴۸/۹۶bc | ۱۷۸/۴g |
| | ۸/۲۶a | ۳۴۲/۱a | ۰/۰۴۸e | ۱۴/۸۰۱ | ۳۲/۸۲a-d | ۲۲۴/۷۵f-i | ۲/۰۰cd | ۲۱۱/۸۹b-d | ۲۲۶/۳۴ab |
| | ۸/۵۰a | ۵۷۳/۷a | ۰/۰۵۵b | ۱۵/۴۳d | ۳۲/۵۷b-d | ۲۰۷/۳۸g-i | ۱/۰۰d | ۱۴۶/۶۶d | ۱۳۶/۴۰d |
| | ۸/۷۶a | ۵۸۲/۷a | ۰/۰۴۱i | ۱۲/۸۴m | ۳۴/۹۲a-d | ۳۱۷/۹۲a-c | ۲/۰۰cd | ۲۴۹/۹۱bc | ۶۱۰/۸ef |
| | ۸/۸۹a | ۶۲۲/۰a | ۰/۰۵۰d | ۱۳/۶۷j | ۳۲/۴۹a-d | ۲۸۲/۷۵c-e | ۱/۰۰d | ۲۵۷/۲۲bc | ۱۸۱/۶۳c |
| | ۸/۷۸a | ۷۰۷/۷a | ۰/۰۵۵b | ۱۲/۱۷n | ۳۹/۳۸a | ۱۹۳/۶۶hi | ۱/۰۰d | ۲۵۴/۹۹bc | ۸۵/۱۷e |
| بدون گیاه پوششی | ۸/۰۳a | ۳۹۲/۷a | ۰/۰۴۸e | ۱۴/۴۰g | ۳۲/۳۱cd | ۷۲/۵۰k | ۲/۰۰cd | ۱۸۳/۳۳cd | ۸۴۰/۶e |
| | ۷/۳۲a | ۴۲۶/۰a | ۰/۰۴۳h | ۲۰/۰۵a | ۳۹/۴۵a | ۱۸۶/۷۵i | ۳/۰۰bc | ۱۴۹/۹۰d | ۶۵۵/۴ef |
| | ۷/۸۶a | ۴۲۷/۳a | ۰/۰۵۷a | ۱۶/۱۲c | ۳۵/۶۵a-d | ۳۶۱/۸۳a | ۳/۰۰bc | ۱۴۰/۸۱d | ۶۶۱/۲ef |
| | ۷/۴۸a | ۳۱۶/۰a | ۰/۰۵۲c | ۱۴/۱۴hi | ۳۷/۱۲a-d | ۲۵۴/۳۳ab | ۳/۰۰bc | ۲۸۸/۱۷a | ۶۲۸/۹ef |
| | ۷/۲۹a | ۴۰۵/۰a | ۰/۰۵۲c | ۱۲/۲۷k | ۳۸/۹۱a | ۳۴۹/۵۰ab | ۲/۰۰cd | ۲۶۲/۷۷bc | ۶۳۰/۲ef |
| | ۸/۳۰a | ۵۳۰/۷a | ۰/۰۴۸e | ۱۷/۰۲b | ۳۵/۴۴a-d | ۳۳۲/۱۳۲۰i | ۵/۰۰a | ۲۷۰/۰۴bc | ۲۸۱/۹g |
| | ۸/۳۱a | ۶۳۲/۷a | ۰/۰۴۴gh | ۱۴/۸۸h | ۲۶/۱۳e | ۱۴۱/۵۰j | ۲/۰۰cd | ۱۴۳/۶۸d | ۶۸۱/۴e |
| | ۷/۷۳a | ۴۶۷/۲a | ۰/۰۴۴gh | ۱۵/۲۲d | ۳۷/۲۲a-d | ۲۴۷/۰۰e-g | ۴/۰۰b | ۲۰۰/۰۰b-d | ۲۷۶/۹g |
| | ۸/۱۲a | ۴۸۲/۰a | ۰/۰۴۶f | ۱۵/۸۶e | ۳۷/۹۸a-c | ۲۳۸/۱۳e-h | ۲/۰۰cd | ۲۸۳/۳۳b | ۲۶۱/۷۷a |
| | ۷/۸۹a | ۴۴۹/۳a | ۰/۰۵۰d | ۱۵/۲۰e | ۳۹/۶۶a | ۳۳۹/۰۰ab | ۱/۰۰d | ۲۲۵/۲۹b-d | ۱۱۷/۷۷d |

در هر ستون، میانگین‌های دارای حداقل یک حرف مشترک، در سطح احتمال ۵ درصد، تفاوت معنی‌داری ندارند.

جدول ۶- ضرایب همبستگی بین صفات مورد مطالعه در شرایط استفاده از گیاهان پوششی، کودهای آلی و کودهای بیولوژیک در کدو پوست‌کاغذی

| کد | صفت | ۱ | ۲ | ۳ | ۴ | ۵ | ۶ | ۷ | ۸ | ۹ |
|----|--------------------|---------|---------|--------|---------|-------|-------|-------|---------|---|
| ۱ | عملکرد میوه | ۱ | | | | | | | | |
| ۲ | عملکرد دانه | -۰/۱۹ | ۱ | | | | | | | |
| ۳ | تعداد میوه در بوته | -۰/۴۵** | -۰/۱۱ | ۱ | | | | | | |
| ۴ | تعداد دانه در بوته | -۰/۲۶* | -۰/۵۶** | -۰/۰۸ | ۱ | | | | | |
| ۵ | درصد روغن | -۰/۱۲ | -۰/۴۴** | -۰/۰۴ | -۰/۴۵** | ۱ | | | | |
| ۶ | درصد پروتئین | -۰/۰۱ | -۰/۲۵ | -۰/۲۷* | -۰/۱۳ | -۰/۰۲ | ۱ | | | |
| ۷ | درصد نیتروژن خاک | -۰/۱۱ | -۰/۰۳ | -۰/۲۵* | -۰/۱۹ | -۰/۱۱ | -۰/۱۶ | ۱ | | |
| ۸ | ای سی خاک | -۰/۰۲ | -۰/۱۴ | -۰/۱۲ | -۰/۰۱ | -۰/۰۳ | -۰/۱۰ | -۰/۰۳ | ۱ | |
| ۹ | پی‌اچ خاک | -۰/۰۲ | -۰/۱۴ | -۰/۱۰ | -۰/۰۳ | -۰/۱۰ | -۰/۱۸ | -۰/۰۵ | -۰/۶۹** | ۱ |

* و ** - به ترتیب معنی‌دار در سطح احتمال ۵ و ۱ درصد

عملکرد دانه

بین کودهای آلی مختلف از نظر تاثیر بر عملکرد دانه تفاوت معنی‌دار وجود داشت، به طوری که ورمی کمپوست عملکرد دانه را ۱۸ درصد نسبت به شاهد افزایش داد (شکل ۱). با توجه به ضرایب همبستگی محاسبه شده بین صفات مختلف (جدول ۶)، بین تعداد دانه در بوته و عملکرد دانه همبستگی مثبت وجود داشت، لذا با توجه به اینکه استفاده از ورمی کمپوست باعث افزایش تعداد دانه در بوته شد (جدول ۳)، افزایش عملکرد دانه در شرایط استفاده از این کود، منطقی به نظر می‌رسد.

در بررسی اثر متقابل کودهای آلی و بیولوژیک مشاهده شد که تلقیح با نیتروکسین به همراه تمامی کودهای آلی مورد استفاده در آزمایش به جز ورمی کمپوست، باعث کاهش عملکرد دانه شد (شکل ۴). استفاده همزمان از ورمی کمپوست و نیتروکسین باعث افزایش عملکرد دانه نسبت به کاربرد جداگانه هر یک از این کودها شد (شکل ۴). با مقایسه‌ی شکل‌های ۲ و ۴، به نظر می‌رسد که در مورد عملکرد میوه، ترکیب نیتروکسین با کودهای گاوی و گوسفندی بهتر از مرغی، ورمی کمپوست و شاهد نتیجه داد و در مورد عملکرد دانه، ترکیب نیتروکسین و ورمی کمپوست و در مرحله‌ی بعد، شاهد بهتر از کود گاوی و گوسفندی بود. از آنجایی که تولید دانه در مراحل انتهایی رشد گیاهان صورت می‌گیرد، می‌توان چنین استدلال نمود که ترکیب نیتروکسین و ورمی کمپوست در مقایسه با کودهای گاوی، گوسفندی و مرغی، دارای اثرات بهبود دهنده‌ی درازمدت‌تری بود که بخشی از این اثرات در عملکرد دانه انعکاس یافت. جهان و همکاران (۴) گزارش کردند که کود بیولوژیک نیتراژین در انتقال مواد فتوسنتزی به دانه‌ها و پر شدن آنها، نسبت به تشکیل میوه، به مراتب تأثیر مثبت بیشتری داشت. آنها بیان کردند با توجه به این که افزایش وزن دانه‌ها عمدتاً در اواخر دوره‌ی رسیدگی میوه‌ها صورت می‌گیرد، لذا احتمالاً بین زمان حداکثر فعالیت ریزوباکتری‌های تحریک‌کننده‌ی رشد گیاه و

زمان پر شدن دانه‌ها، هم‌زمانی وجود داشت. دل‌آمورا و همکاران (۳۳) گزارش کردند که باکتری‌های همیار گیاه از طریق تأثیر بر متابولیسم ثانویه گیاه، الگوهای تسهیم و انتقال مواد فتوسنتزی، فرآیندهای مسئول میوه‌دهی و توسعه گیاه تحت شرایط محدودیت ذخیره نیتروژن را اصلاح می‌کنند.

همان‌طور که در شکل ۵ مشاهده می‌شود، در تمامی کرت‌های دارای کودهای آلی به جز کود مرغی، کشت گیاه پوششی عملکرد دانه را نسبت به کاربرد جداگانه این کودها کاهش داد. ورمی کمپوست چه در کرت‌های دارای گیاه پوششی و چه در کرت‌های عاری از گیاه پوششی، بیشترین عملکرد دانه را در مقایسه با سایر تیمارها سبب شد (شکل ۵). به نظر می‌رسد که ورمی کمپوست از طریق اصلاح برخی ویژگی‌های فیزیکی‌شیمیایی خاک و افزایش فراهمی عناصر غذایی مورد نیاز گیاه (۱۸ و ۷۴) باعث بهبود عملکرد دانه شد. درزی و همکاران (۹) گزارش کردند که استفاده از ورمی کمپوست در تمامی سطوح، عملکرد بیولوژیک و اقتصادی رازیانه^۱ را افزایش داد.

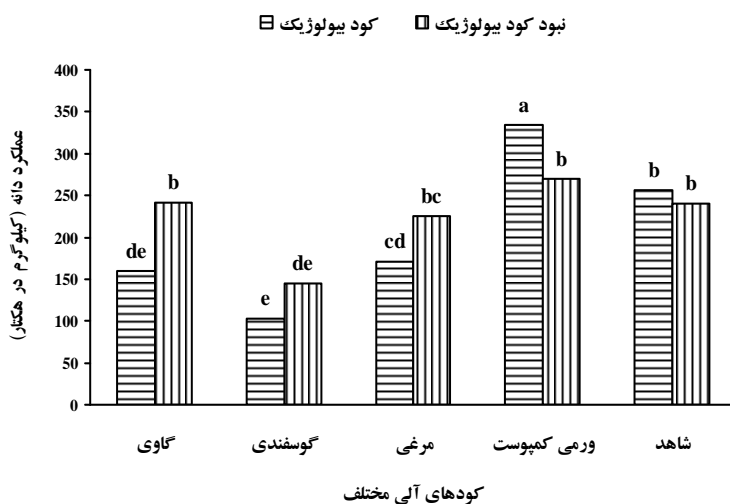
بررسی اثرات متقابل سه‌گانه نشان داد که اثر استفاده‌ی هم‌زمان از کودهای آلی و بیولوژیک و گیاه پوششی بر عملکرد دانه بسته به نوع کود آلی مورد استفاده متفاوت بود (جدول ۵). استفاده از ورمی کمپوست در ترکیب با کود بیولوژیک و در کرت‌های عاری از گیاه پوششی سبب تولید بیشترین عملکرد دانه (۳۸۸/۱۷ کیلوگرم در هکتار) نسبت به سایر تیمارها شد. ورمی کمپوست چه در ترکیب با کود بیولوژیک، چه در ترکیب با گیاه پوششی و چه در استفاده‌ی هم‌زمان با هر دو عامل فوق از نظر عملکرد دانه نسبت به سایر کودهای آلی برتری داشت (جدول ۵). ورمی کمپوست دارای ساختاری ظریف‌تر و مطلوب‌تر از سایر کودهای آلی است و به همین دلیل توانایی بیشتری در نگهداری آب و مواد غذایی خاک (۷۷) دارد، در

داشتند، به این صورت که کودهای گاوی و مرغی با تولید میانگین ۳ میوه در بوته از این نظر نسبت به سایر تیمارها برتر بودند (جدول ۳). هر یک از تیمارهای ورمی کمپوست و گوسفندی نیز به ترتیب باعث افزایش ۲۲ و ۱۲ درصدی تعداد میوه در بوته نسبت به شاهد شدند (جدول ۳).

نتیجه افزایش عملکرد دانه در این تیمار نسبت به سایر تیمارها منطقی به نظر می‌رسد. مرادی (۱۴) گزارش کرد که ورمی کمپوست چه به تنهایی و چه در ترکیب با کمپوست و کود بیولوژیک (حاوی *Azotobacter chroococcum* و *Pseudomonas putida*) باعث افزایش عملکرد دانه رازیانه نسبت به شاهد شد.

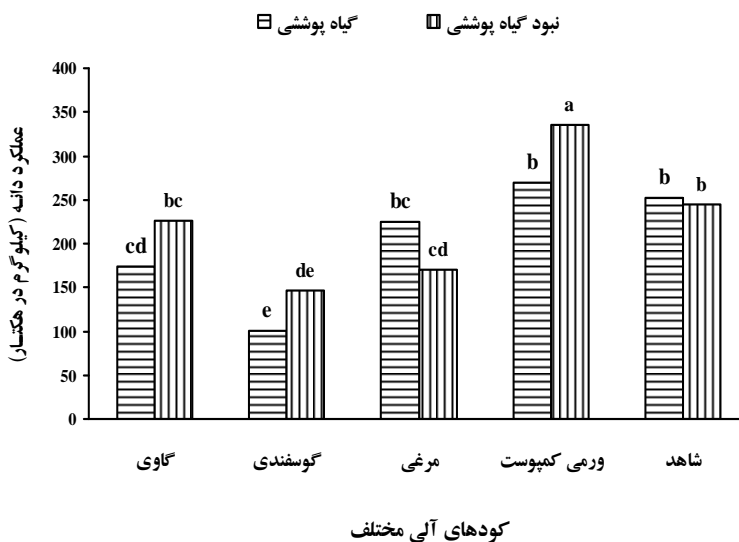
تعداد میوه و دانه در بوته

کودهای آلی مختلف به طور معنی‌داری بر تعداد میوه در بوته تأثیر



شکل ۴- اثر متقابل کودهای آلی و بیولوژیک بر عملکرد دانه کدو پوست کاغذی

میانگین‌های دارای حداقل یک حرف مشترک، در سطح احتمال ۵ درصد، با یکدیگر تفاوت معنی‌دار ندارند.



شکل ۵- اثر متقابل کودهای آلی و گیاهان پوششی بر عملکرد دانه کدو پوست کاغذی

آلی مختلف بر گوجه‌فرنگی را بررسی و گزارش کردند که کود مرغی دارای بیشترین تأثیر بر خصوصیات کمی و کیفی گوجه‌فرنگی بود. اثر ترکیبی کودهای آلی و بیولوژیک بر تعداد میوه در بوته بسته به نوع کود آلی مورد استفاده، متفاوت بود، به طوری که کودهای گاوی و گوسفندی در غیاب نیتروکسین و کودهای مرغی و ورمی کمپوست در حضور نیتروکسین تأثیر بیشتری بر تعداد میوه در بوته داشتند (جدول ۷). جهان و همکاران (۵) گزارش کردند که در کدو پوست کاغذی از نظر تعداد میوه در بوته، نیتراژین کارایی کود گاوی را کاهش و کارایی کودهای گوسفندی، مرغی و ورمی کمپوست را افزایش داد.

رای (۷۳) بیان کرد که برتری یا کارکرد یک کود زیستی خاص یا ترکیبی از کودهای زیستی در مراحل مختلف فنولوژیکی - فیزیولوژیکی گیاه، صرف‌نظر از نتیجه کلی می‌تواند متفاوت باشد، به عبارت دیگر، شرایط محیطی در یک مرحله رشد و نموی خاص، به طور غیر مستقیم بر واکنش گیاه به کود زیستی تأثیر می‌گذارند. با توجه به نتایج جدول ۷، کودهای مرغی و ورمی کمپوست چه در حضور و چه در عدم حضور گیاهان پوششی، باعث تولید بیشترین تعداد دانه در بوته نسبت به سایر کودهای آلی شدند. همان‌طور که در جدول ۵ مشاهده می‌شود، هر یک از کودهای آلی مورد استفاده در آزمایش در ترکیب با گیاهان پوششی و کود بیولوژیک اثر متفاوتی بر تعداد دانه در بوته نشان دادند، به طوری که کودهای گوسفندی و گاوی در حضور کود بیولوژیک و به ترتیب در شرایط کشت و عدم کشت گیاهان پوششی، کمترین تأثیر و کودهای مرغی و ورمی کمپوست در حضور کود بیولوژیک و عدم کشت گیاهان پوششی، بیشترین تأثیر را بر تعداد دانه در بوته داشتند (جدول ۵).

به نظر می‌رسد که اختلاف کودهای آلی از نظر برخی ویژگی‌ها همچون محتوای عناصر، اندازه ذرات تشکیل‌دهنده و همچنین تفاوت آنها از نظر سرعت آزادسازی مواد غذایی باعث بروز این اثرات متفاوت شد. همان‌گونه که قبلاً نیز اشاره شد (جدول ۵ عملکرد دانه)، به نظر می‌رسد که اثر ورمی کمپوست در ترکیب با نیتروکسین، بیشتر از بقیه کودهای آلی بود. مرادی (۱۴) و جهان و همکاران (۵) نیز نتایج مشابهی مبنی بر اثرات هم‌افزایی نیتروکسین و نیتراژین با ورمی کمپوست، گزارش کردند.

درصد روغن و پروتئین دانه

اثر کودهای آلی مختلف بر درصد روغن دانه‌ی کدو پوست کاغذی معنی‌دار بود. بین شاهد و ورمی کمپوست که بالاترین مقادیر متعلق به آنها بود، تفاوت معنی‌دار وجود نداشت (به ترتیب ۳۹ و ۳۷ درصد) و از سوی دیگر کودهای گاوی و مرغی با ورمی کمپوست تفاوت معنی‌دار نداشتند و کمترین مقدار (۳۲/۴) مربوط به کود گوسفندی بود (جدول ۳).

اثر کود بیولوژیک بر تعداد میوه در بوته معنی‌دار بود، به طوری که تعداد میوه در بوته در نتیجه‌ی تلقیح با نیتروکسین ۲۲ درصد بیشتر از شاهد بود (جدول ۳). جهان و همکاران (۴) گزارش کردند که تلقیح با نیتراژین سبب تولید بیشترین تعداد میوه کدو پوست کاغذی در هکتار و بیشترین تعداد دانه در متر مربع شد.

بین کشت و عدم کشت گیاه پوششی از نظر تعداد میوه در بوته تفاوت معنی‌داری وجود داشت، به طوری که گیاه پوششی تعداد میوه در بوته را در مقایسه با شاهد کاهش داد (جدول ۳).

اثر متقابل کودهای آلی و بیولوژیک بر تعداد میوه در بوته معنی‌دار بود، به طوری که اثر هر یک از کودهای مرغی و ورمی کمپوست بوسیله نیتروکسین تشدید و سبب تولید بیشترین تعداد میوه در بوته شد (جدول ۷). جهان و همکاران (۴) اثر کودهای دامی و بیولوژیک بر کدو پوست کاغذی را بررسی و گزارش کردند که بیشترین تعداد میوه در نتیجه‌ی کاربرد کود دامی در بهار و تلقیح با نیتراژین حاصل شد.

نتایج اثرات متقابل کودهای آلی و گیاهان پوششی نشان داد که استفاده از کودهای گاوی و مرغی چه در کرت‌های دارای گیاه پوششی و چه در کرت‌های عاری از این گیاهان، بیشترین تأثیر را بر تعداد میوه در بوته داشت (جدول ۷). برای تمامی کودهای آلی مورد استفاده در آزمایش، تعداد میوه در بوته در کرت‌های دارای گیاه پوششی از نظر کمی کمتر از کرت‌های بدون گیاهان پوششی بود، اگر چه این تفاوت‌ها از نظر آماری معنی‌دار نبود (جدول ۷). به نظر می‌رسد که حس عناصر غذایی در بقایای گیاهان پوششی و غیر قابل دسترس بودن آنها برای گیاه اصلی به دلیل عدم وجود زمان کافی و شرایط لازم جهت تجزیه‌ی کامل این بقایا، دلیلی باشد بر این که چرا مزایای کودهای آلی در غیاب گیاهان پوششی به‌طور مطلوب‌تری مجال بروز یافت. در بررسی اثر متقابل سه‌گانه بر تعداد میوه در بوته، مشاهده شد که کود گاوی در غیاب گیاهان پوششی و کودهای بیولوژیک بیشترین تأثیر را بر تعداد میوه در بوته داشت (جدول ۵).

خندان (۸) گزارش کرد که کود گاوی بیش از کودهای شیمیایی در افزایش عملکرد دانه و کلس و درصد موسیلاژ اسفرزه^۱ مؤثر بود. نتایج نشان داد که اثر کودهای آلی مختلف بر تعداد دانه در بوته معنی‌دار بود، ولی کود بیولوژیک و گیاهان پوششی بر این صفت تأثیر معنی‌دار نداشتند (جدول ۳). در ارتباط با تعداد دانه در بوته، ورمی کمپوست با تولید ۲۹۶ دانه در بوته نسبت به سایر تیمارها برتری داشت که البته از این نظر با تیمارهای کود مرغی و شاهد تفاوت معنی‌داری نداشت (جدول ۳). اثر متقابل کودهای آلی و بیولوژیک بر تعداد دانه در بوته معنی‌دار بود، به طوری که چه در شرایط تلقیح با کود بیولوژیک و چه در شرایط عدم تلقیح با این کود، کودهای مرغی و ورمی کمپوست نسبت به سایر کودهای آلی، بیشترین تأثیر را بر تعداد دانه در بوته داشتند (جدول ۷). قربانی و همکاران (۱۱) اثر کودهای

جدول ۷- مقایسه میانگین اثرات متقابل کودهای آلی و بیولوژیک (قسمت بالا) و اثرات متقابل کودهای آلی و گیاهان پوششی (قسمت پایین) بر برخی خصوصیات کمی و کیفی کدو پوست‌کاغذی و ویژگی‌های خاک.

| تلقیح با کود بیولوژیک | | | | | | | | | | | | |
|-----------------------|----------------|------------------|------------------|----------|----------------|--------|-----------------------|-----------|--------------|--------------------|-----------|--------|
| خاک pH | خاک EC (µS/cm) | درصد نیتروژن خاک | درصد پروتئین خاک | درصد خاک | EC خاک (µS/cm) | pH خاک | تلقیح با کود بیولوژیک | | | تعداد میوه در بوته | | |
| | | | | | | | تعداد میوه در بوته | درصد روغن | درصد پروتئین | | | |
| ۸/۲۸a | ۴۳۶/۸a | ۰/۰۴۸ab | ۱۵/۵۶ab | ۳۵/۱۴a-c | ۲۲۸/۴۴bc | ۷/۸۲a | ۴۶۸/۰a | ۰/۰۴۶bc | ۱۳/۶۵b-d | ۳۳/۷۵cd | ۱۳۰/۴۲d | ۷/۵۰ab |
| ۸/۴۰a | ۶۰۴/۲a | ۰/۰۴۹ab | ۱۴/۸۰bc | ۴۹/۳۵d | ۱۷۴/۳۴cd | ۷/۶۶a | ۳۹۶/۸a | ۰/۰۴۸ab | ۱۷/۳۲a | ۳۵/۴۸a-c | ۱۳۰/۶۹d | ۷/۵۰ab |
| ۸/۳۴a | ۵۲۵/۵a | ۰/۰۴۲c | ۱۴/۱۳b-d | ۳۶/۱۷a-c | ۲۸۲/۲۶ab | ۷/۷۴a | ۴۲۹/۳a | ۰/۰۵۱ab | ۱۵/۵۷ab | ۳۴/۴۳bc | ۳۹۰/۹۷ab | ۷/۰۰a |
| ۸/۵۱a | ۵۵۳/۰a | ۰/۰۴۸ab | ۱۴/۴۱b-d | ۳۶/۱۴a-c | ۲۶۰/۴۴ab | ۸/۱۴a | ۴۰۸/۷a | ۰/۰۵۲a | ۱۲/۸۳cd | ۳۷/۷۹ab | ۳۳۱/۸۸a | ۷/۰۰a |
| ۸/۳۳a | ۵۷۸/۵a | ۰/۰۵۲a | ۱۳/۶۸b-d | ۳۹/۵۲a | ۲۶۶/۳۳ab | ۷/۵۱a | ۴۱۳/۵a | ۰/۰۴۹ab | ۱۲/۶۱d | ۳۸/۳۵ab | ۳۰۹/۶۳a | ۷/۵۰ab |
| عدم کشت گیاه پوششی | | | | | | | | | | | | |
| ۸/۱۷a | ۴۶۲/۲a | ۰/۰۴۸bc | ۱۵/۷۱ab | ۳۳/۸۷b-d | ۱۵۲/۳۱c | ۸/۰۵a | ۴۴۲/۷a | ۰/۰۴۶cd | ۱۳/۵۰c-e | ۳۴/۵۱a-d | ۲۰۶/۵۴c-e | ۷/۵۰ab |
| ۷/۸۳a | ۵۳۰/۳a | ۰/۰۴۳d | ۱۷/۱۱a | ۳۲/۷۹cd | ۱۶۳/۸۸de | ۸/۰۴a | ۳۷۰/۷a | ۰/۰۵۴a | ۱۴/۱bc | ۳۲/۰۴d | ۱۴۱/۳۵e | ۷/۵۰b |
| ۷/۷۹a | ۴۴۷/۲a | ۰/۰۵۰a-c | ۱۵/۷۷ab | ۳۶/۵۳a-d | ۳۰۴/۴۲ab | ۸/۱۹a | ۴۴۷/۳a | ۰/۰۴۲d | ۱۳/۸۳cd | ۳۳/۸۸b-d | ۲۶۹/۰۱bc | ۷/۵۰ab |
| ۷/۸۰a | ۳۹۹/۰a | ۰/۰۴۹bc | ۱۴/۶۵bc | ۳۷/۵۵a-c | ۲۹۶/۳۳ab | ۸/۸۵a | ۵۶۲/۷a | ۰/۰۵۱ab | ۱۲/۰de | ۳۶/۳۷a-d | ۲۹۶/۰۸ab | ۷/۰۰b |
| ۷/۵۹a | ۴۳۷/۲a | ۰/۰۵۱ab | ۱۴/۳۳b-d | ۳۹/۲۷a | ۳۴۴/۲۵a | ۸/۲۶a | ۵۶۵/۸a | ۰/۰۵۰a-c | ۱۲/۰۶e | ۳۸/۵۹ab | ۳۳۱/۸۱b-d | ۷/۰۰b |

برای هر صفت، میانگین‌های دارای حروف یک حرف مشترک، در سطح احتمال ۵ درصد، با یکدیگر تفاوت معنی‌دار ندارند.

استفاده از کود بیولوژیک و کود گاوی در شرایط عدم استفاده از کود بیولوژیک از نظر میزان پروتئین دانه نسبت به سایر تیمارها برتری داشتند (جدول ۷). به نظر می‌رسد که باکتری‌های موجود در نیتروکسین به خوبی توانستند عناصر موجود در کود گوسفندی را به صورت قابل دسترس در اختیار گیاه قرار دهند و در نتیجه میزان نیتروژن دانه و به دنبال آن مقدار پروتئین آن افزایش یافت. یزدانی (۱۶) ضمن بررسی اثر کودهای آلی و بیولوژیک مختلف بر خصوصیات کمی و کیفی ماریتغال، گزارش کرد که بیشترین مقدار روغن و سیلیمارین دانه به ترتیب در تیمارهای کود گاوی و ازوتوباکتر حاصل شد.

با توجه به نتایج اثرات متقابل کودهای آلی و گیاهان پوششی مشاهده شد که تمامی کودهای آلی مورد استفاده در آزمایش چه در شرایط کشت و چه در شرایط عدم کشت گیاهان پوششی دارای میزان پروتئین بیشتری نسبت به شاهد بودند (جدول ۷). کود گوسفندی هم در کرت‌های دارای گیاهان پوششی و هم در کرت‌های عاری از این گیاهان دارای بیشترین تأثیر بر میزان پروتئین دانه بود (جدول ۷). با توجه به این که آزادسازی عناصر غذایی در کودهای آلی به تدریج صورت می‌گیرد (۱۵ و ۲۸)، لذا به نظر می‌رسد که گیاه در تمام مراحل رشد خود از مواد غذایی کافی برخوردار بوده و در نتیجه خصوصیات کمی و کیفی آن بهبود یافت. کرمی و نیازی (۱۳) اثر کودهای آلی مختلف بر ذرت را بررسی و گزارش کردند که بیشترین مقدار نیتروژن دانه در اثر تیمار کود گوسفندی بدست آمد.

اثر متقابل گیاهان پوششی و کود بیولوژیک بر میزان پروتئین دانه معنی‌دار بود، به طوری که استفاده‌ی همزمان از گیاهان پوششی و کود بیولوژیک، بر میزان پروتئین دانه اثر منفی داشت (جدول ۴). چه در شرایط استفاده از کود بیولوژیک و چه در شرایط عدم استفاده از کود بیولوژیک، میزان پروتئین دانه در کرت‌های عاری از گیاهان پوششی بیشتر از کرت‌های دارای گیاهان پوششی بود (جدول ۴). به نظر می‌رسد که گیاهان پوششی نتوانستند شرایط لازم برای فعالیت باکتری‌های موجود در نیتروکسین را فراهم کنند و در نتیجه میزان پروتئین دانه کاهش یافت. از سوی دیگر، گیاهان پوششی احتمالاً از طریق افزایش ظرفیت نگهداری رطوبت در خاک، از میزان تنش خشکی وارده به گیاه کاسته و به دنبال آن، تولید پروتئین (به عنوان یک متابولیت ثانویه در پاسخ به تنش) کاهش یافت.

بر اساس نتایج اثرات متقابل سه گانه، استفاده‌ی همزمان از کودهای آلی و بیولوژیک و گیاهان پوششی بر میزان پروتئین دانه اثر منفی داشت، به طوری که تمامی کودهای آلی مورد استفاده در آزمایش کمترین کارایی خود را زمانی نشان دادند که به همراه کود بیولوژیک و گیاهان پوششی به کار رفتند (جدول ۵). کودهای گاوی و مرغی در شرایط عدم تلقیح با کود بیولوژیک و عدم کشت گیاهان پوششی و

اثر کود بیولوژیک و گیاهان پوششی، بر درصد روغن دانه قابل توجه نبود (جدول ۳). با توجه به نتایج اثرات متقابل کودهای آلی و بیولوژیک، مشخص شد که کودهای گاوی، مرغی و ورمی کمپوست در غیاب نیتروکسین و کودهای ورمی کمپوست و گوسفندی در حضور نیتروکسین، باعث تولید بیشترین درصد روغن دانه شدند (جدول ۷). شالان (۸۰) گزارش کرد که در گیاه دارویی گاوزبان اروپایی، درصد اسید آلفالینولنیک با کاربرد باسیلوس و آزوسپیریوم و نیز سطوح مختلف کمپوست افزایش یافت. آروبی (۲) به نقل از منیم (۱۹۹۷) محتوای روغن دانه کدو پوست کاغذی را بین ۳۵ تا ۴۰ درصد گزارش کرد که با نتایج آزمایش حاضر همخوانی دارد.

نتایج حاصل از بررسی اثرات متقابل کودهای آلی و گیاهان پوششی نشان داد که بین تمامی کودهای آلی مورد استفاده در آزمایش در شرایط کشت و عدم کشت گیاهان پوششی، از نظر درصد روغن دانه تفاوت معنی‌دار وجود نداشت (جدول ۷). با این حال، ورمی کمپوست نسبت به سایر کودهای آلی چه در شرایط کشت و چه در شرایط عدم کشت گیاهان پوششی، سبب تولید بیشترین درصد روغن دانه از نظر کمی شد (جدول ۷). قبلاً به برتری ورمی کمپوست در ترکیب با نیتروکسین (جدول ۵ و ۷) اشاره شد، لذا به نظر می‌رسد که از بین کودهای آلی، ورمی کمپوست اثرات هم‌افزایی بهتری با کود بیولوژیک و گیاهان پوششی نشان داد. از آنجایی که ورمی کمپوست ضمن تأمین عناصر غذایی، باعث بهبود ساختمان خاک، افزایش نگهداری رطوبت و افزایش فعالیت‌های بیولوژیکی خاک می‌شود، بهبود خصوصیات کمی و کیفی گیاه در شرایط استفاده از این کود منطقی به نظر می‌رسد. انوار و همکاران (۱۷) ضمن بررسی تأثیر ورمی کمپوست بر گیاه ریحان، گزارش کردند که خصوصیات کیفی ریحان از جمله مقدار اسانس، در نتیجه‌ی کاربرد ورمی کمپوست ارتقاء یافت. درصد پروتئین دانه به طور معنی‌داری تحت تأثیر کودهای آلی مختلف قرار گرفت، به این صورت که کود گوسفندی از این نظر نسبت به سایر تیمارها برتری داشت (جدول ۳). هر یک از کودهای گاوی، مرغی و ورمی کمپوست نیز به ترتیب باعث افزایش ۱۰، ۱۲ و ۴ درصدی میزان پروتئین دانه نسبت به شاهد شدند (جدول ۳). اثر گیاهان پوششی بر درصد پروتئین دانه معنی‌دار بود، به این ترتیب که میزان پروتئین دانه را ۲/۵ درصد کاهش دادند (جدول ۳).

درصد پروتئین دانه به طور معنی‌داری تحت تأثیر برهمکنش کودهای آلی و بیولوژیک قرار گرفت و بیشترین و کمترین میزان پروتئین دانه به ترتیب در گیاهان تحت تیمارهای کود گوسفندی به علاوه‌ی نیتروکسین (۱۷/۲۲ درصد) و شاهد به علاوه‌ی نیتروکسین (۱۲/۶۱ درصد) مشاهده شد (جدول ۷). کود گوسفندی در شرایط

شرایط عدم کاربرد کود بیولوژیک و کشت گیاهان پوششی (۰/۰۵۵ درصد) و کاربرد کود بیولوژیک و عدم کشت گیاهان پوششی (۰/۰۵۷ درصد) نشان دادند (جدول ۵).

EC و pH خاک

همان‌گونه که در جدول ۳ مشاهده می‌شود، اثر کودهای آلی و نیز کشت و عدم کشت گیاهان پوششی بر ای‌سی و پی‌اچ خاک معنی‌دار نبود، اما کاربرد کود بیولوژیک سبب کاهش پی‌اچ خاک به میزان ۰/۶ شد. اثر متقابل کشت گیاه پوششی و کاربرد کود بیولوژیک بر پی‌اچ خاک معنی‌دار بود، به طوری که کاربرد کود بیولوژیک در حالت نبود گیاه پوششی منجر به کمترین میزان پی‌اچ خاک از نظر کمی شد (جدول ۴).

ایگنبرگ و همکاران (۳۷) با استفاده از روش پایش هدایت الکتریکی شرایط خاک نشان دادند زمانی که نیتروژن در معرض شستشو در خاک بود، کشت چاودار به‌عنوان گیاه پوششی زمستانه، سطح نیتروژن قابل دسترس خاک را در قبل و بعد از فصل رشد ذرت به حداقل رساند. آنها همچنین بیان کردند که هدایت الکتریکی، نه تنها می‌تواند معرف میزان عناصر غذایی محلول در خاک (کاتیون‌ها و آنیون‌ها) باشد، بلکه جهت پایش معدنی شدن ماده‌ی آلی در خاک نیز ابزار مفیدی را فراهم می‌آورد.

اثرات متقابل دوگانه بین کود بیولوژیک و کودهای آلی و همچنین بین کشت و عدم کشت گیاه پوششی و کودهای آلی و نیز اثر متقابل سه‌گانه بین عوامل فوق، از نظر آماری معنی‌دار نبود (جدول های ۷ و ۵).

لی (۵۷) ضمن بررسی و مقایسه‌ی اثرات کودهای آلی و شیمیایی روی برخی خصوصیات شیمیایی خاک، گزارش کرد که از نظر میزان EC، pH و نیترات موجود در خاک بین دو گروه کودی، تفاوت معنی‌دار وجود داشت، به طوری که پس از کاربرد کود شیمیایی، pH خاک کاهش و میزان نیترات آن افزایش یافت. کلارک و همکاران (۳۰) گزارش کردند که pH و میزان فسفر محلول در سیستم‌های کشاورزی ارگانیک و کم‌نهاد، به‌طور معنی‌داری بالاتر از سیستم‌های رایج بود، در حالی که EC، غلظت کلسیم و منیزیم محلول در سیستم‌های کشاورزی رایج بیشتر بود. مصرف مداوم کودهای حیوانی سبب کاهش pH خاک می‌شود و ضمن بهبود خصوصیات فیزیکی و شیمیایی خاک، حلالیت برخی عناصر غذایی به‌ویژه فسفر، آهن، روی، منگنز بر و مس در خاک را افزایش می‌دهد (۲۸، ۳۱، ۵۸ و ۶۳).

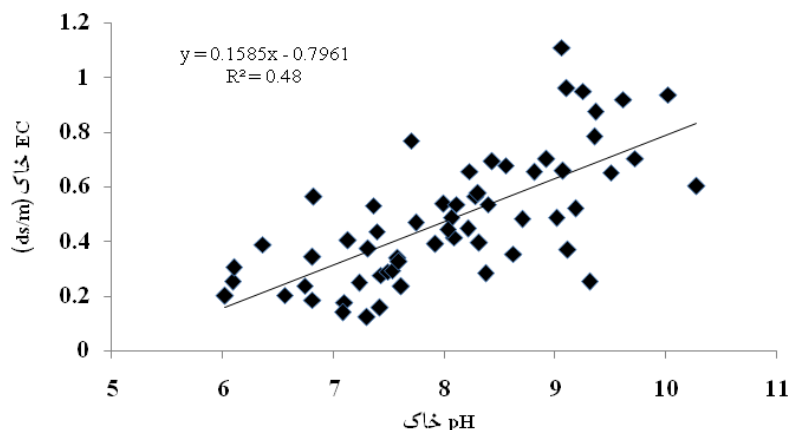
بررسی رابطه‌ی بین EC و pH خاک، نشان داد که با افزایش pH خاک، EC آن نیز افزایش یافت (شکل ۶). وجود رابطه‌ی خطی بین pH و EC خاک در این آزمایش، با نتایج سایر محققان همخوانی کامل دارد (۴۷، ۴۹ و ۶۵).

کودهای گوسفندی و مرغی در شرایط تلقیح با کود بیولوژیک و عدم کشت گیاهان پوششی دارای بیشترین تأثیر بر میزان پروتئین دانه بودند (جدول ۵).

درصد نیتروژن خاک

اثر کودهای آلی مختلف بر درصد نیتروژن خاک معنی‌دار بود، به طوری که هر یک از کودهای گاوی، گوسفندی، مرغی و ورمی کمپوست به ترتیب باعث کاهش ۹، ۶، ۹ و ۲ درصدی میزان نیتروژن خاک نسبت به شاهد شدند (جدول ۳). یورگنسن و امرلینگ (۴۶) بیان کردند که نیتروژن، سوبسترای جمعیت میکروبی موجود در خاک بوده و بخش عمده‌ای از آن در طول زمان، در پیکره‌ی میکروبی تثبیت می‌شود. میزان نیتروژن خاک به‌طور معنی‌داری تحت تأثیر کود بیولوژیک و گیاهان پوششی قرار گرفت، به طوری که در هر یک از شرایط کاربرد کود بیولوژیک و کشت گیاهان پوششی، میزان نیتروژن خاک به ترتیب ۲ و ۲ درصد نسبت به شرایط عدم کاربرد کود بیولوژیک و عدم کشت گیاهان پوششی بیشتر بود (جدول ۳).

اثر متقابل کودهای آلی و بیولوژیک بر میزان نیتروژن خاک معنی‌دار بود و بیشترین (۰/۰۵۲) و کمترین (۰/۰۴۶) درصد نیتروژن خاک به ترتیب در اثر کاربرد ورمی کمپوست و کود گاوی به‌همراه نیتروکسین حاصل شد (جدول ۷). اثر متقابل کودهای آلی و گیاهان پوششی بر میزان نیتروژن خاک معنی‌داری بود، به طوری که کشت گیاهان پوششی میزان نیتروژن خاک را در تیمارهای کود گوسفندی و ورمی کمپوست به ترتیب ۲۰ و ۴ درصد افزایش و در تیمارهای کود گاوی و مرغی به ترتیب ۴ و ۱۴ درصد نسبت به تیمارهای مشابه در کرت‌های عاری از گیاهان پوششی کاهش داد (جدول ۷). به‌نظر می‌رسد که گیاهان پوششی در طی دوران رشد خود میزان نیتروژن حاصل از کودهای گاوی و مرغی را مصرف کرده‌اند و در نتیجه میزان نیتروژن خاک کاهش یافت. با توجه به نتایج جدول ۴، اثرات متقابل گیاهان پوششی و کود بیولوژیک بر درصد نیتروژن خاک معنی‌دار بود، به طوری که بیشترین و کمترین میزان نیتروژن خاک، به ترتیب در تیمارهای عدم کشت گیاهان پوششی به‌علاوه‌ی کود بیولوژیک (۰/۰۵۰ درصد) و عدم کشت گیاهان پوششی بدون کود بیولوژیک (۰/۰۴۶ درصد) بدست آمد. جهان و همکاران (۶) اثر متقابل گیاهان پوششی و کودهای بیولوژیک را بر میزان نیتروژن خاک در کشت کنجد بررسی و گزارش کردند که میزان نیتروژن خاک حاصل از کودهای بیولوژیک در کرت‌های عاری از گیاهان پوششی ۱۱ درصد بیشتر از کرت‌های دارای گیاهان پوششی بود. اثر متقابل کودهای آلی، بیولوژیک و گیاهان پوششی بر میزان نیتروژن خاک معنی‌دار بود، به طوری که ورمی کمپوست بیشترین کارایی خود را زمانی نشان داد که همزمان با گیاهان پوششی و کود بیولوژیک به‌کار رفت (جدول ۵). تیمارهای کود گوسفندی و مرغی بیشترین کارایی خود را به ترتیب در



شکل ۶- رابطه‌ی بین pH و EC خاک در نتیجه‌ی کاربرد کودهای آلی و بیولوژیک و کشت و عدم کشت گیاهان پوششی در یک نظام زراعی کم‌نهاد تولید کدو پوست کاغذی

گروه‌بندی تیمارهای آزمایشی

نتایج تجزیه خوشه‌ای نشان داد که از نظر کلیه صفات مورد مطالعه در این پژوهش، کودهای آلی و بیولوژیک مورد استفاده در آزمایش، در سطح تشابه ۷۵ درصد، در ۳ خوشه قرار گرفتند، به این صورت که خوشه اول شامل تیمارهای کود گاوی به‌علاوه‌ی نیتروکسین و کود گوسفندی بدون نیتروکسین بود (شکل ۶). با توجه به نتایج تجزیه شیمیایی کودهای آلی (جدول ۲) مشاهده شد که میزان نیتروژن و فسفر در کود گاوی به‌ترتیب ۲ و ۳۸ درصد کمتر از عناصر مشابه در کود گوسفندی بود، لذا به‌نظر می‌رسد که با استفاده از نیتروکسین، کمبودهای کود گاوی تا حدودی جبران شد، به‌طوری‌که تیمار ترکیب این کود با نیتروکسین با تیمار کود گوسفندی بدون نیتروکسین در یک گروه قرار گرفت. در خوشه دوم، تیمارهای کود مرغی به‌علاوه‌ی نیتروکسین و کودهای گاوی و مرغی بدون نیتروکسین قرار گرفتند (شکل ۶). به‌نظر می‌رسد که نیتروکسین اثر چندانی بر کارایی کود مرغی نداشت، به‌طوری‌که تیمارهای کود مرغی به‌علاوه و بدون نیتروکسین در یک گروه قرار گرفتند. احتمالاً کود مرغی پس از یکسال تجزیه بر روی زمین توانست عناصر غذایی مورد نیاز گیاه را تأمین کند و در نتیجه گیاه نیازی به همیاری باکتری‌های موجود در نیتروکسین نداشت. خوشه سوم، شامل تیمارهای ورمی کمپوست به‌علاوه‌ی نیتروکسین و شاهد به‌علاوه و بدون نیتروکسین بود (شکل ۶). تیمارهای کود گوسفندی به‌علاوه‌ی نیتروکسین و ورمی کمپوست بدون نیتروکسین تشابه قابل قبولی با سایر تیمارها نشان دادند و هر یک در خوشه‌های مستقلی قرار گرفتند (سطح تشابه ۷۵ درصد) (شکل ۶). پیش از این به بروز اثرات هم‌افزایی در نتیجه‌ی کاربرد توأم ورمی کمپوست و نیتروکسین اشاره شد (جدول ۵)، از سوی دیگر، با توجه به جدول ۷ ملاحظه می‌شود که تیمار شاهد به‌ویژه در روابط متقابل نیتروکسین و کودهای آلی و گیاه

پوششی و کودهای آلی، تقریباً یکسان با تیمار ورمی کمپوست به‌علاوه ی نیتروکسین و ورمی کمپوست به‌علاوه‌ی گیاه پوششی عمل کرد.

نتیجه‌گیری

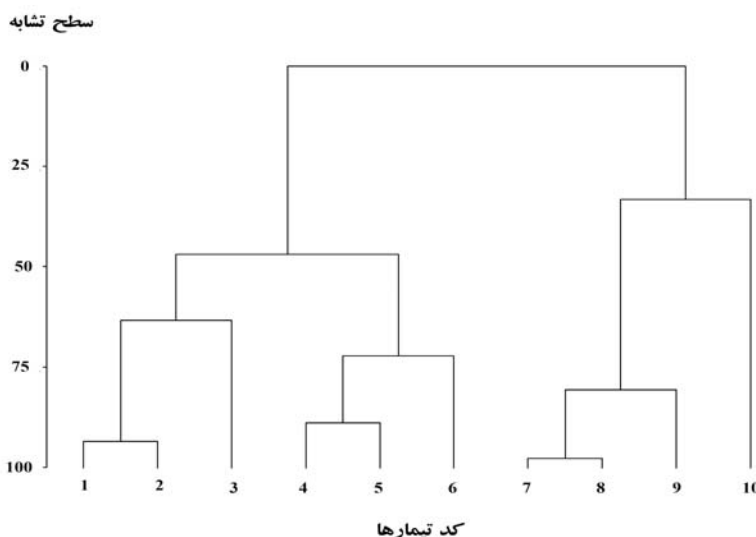
نتایج آزمایش نشان داد که بین کودهای آلی مورد استفاده در آزمایش، ورمی کمپوست با تولید بیشترین عملکرد میوه و دانه، تعداد دانه در بوته، درصد روغن دانه و میزان نیتروژن خاک نسبت به سایر تیمارها برتری داشت. اثر نیتروکسین بر صفات مختلف متفاوت بود، به طوری‌که منجر به افزایش تعداد میوه در بوته، درصد روغن دانه و میزان نیتروژن خاک و کاهش عملکرد میوه و دانه، تعداد دانه در بوته و درصد پروتئین دانه شد. با مقایسه شکل‌های ۲ و ۴ مشاهده می‌شود که اثر استفاده‌ی همزمان از کودهای آلی و بیولوژیک بر عملکرد میوه ودانه یکسان نبود، به‌عنوان مثال، اثر تلفیق کودهای گوسفندی و مرغی با نیتروکسین عملکرد میوه و دانه را به‌ترتیب افزایش و کاهش داد. با توجه به شکل‌های ۲ و ۴ و جدول ۷ مشخص شد که اثر استفاده‌ی همزمان از کودهای آلی و بیولوژیک بسته به نوع کود آلی مورد استفاده متفاوت بود، به‌طوری‌که نیتروکسین عملکرد میوه، تعداد میوه در بوته و درصد روغن و پروتئین دانه را در کود گوسفندی و عملکرد دانه، تعداد میوه و دانه در بوته و درصد روغن را در ورمی کمپوست افزایش داد، در حالی‌که استفاده‌ی آن به‌همراه کود گاوی دارای اثر منفی بر تمامی صفات مورد مطالعه بود. با توجه به شکل های ۲ و ۵ و جدول ۷ می‌توان دریافت که استفاده‌ی همزمان از گیاهان پوششی و کود مرغی باعث افزایش تمامی صفات کمی مورد مطالعه به جز تعداد دانه در بوته و کاهش خصوصیات کیفی گیاه شد. ورمی کمپوست چه در ترکیب با کود بیولوژیک، چه در ترکیب با گیاه پوششی و چه در استفاده‌ی همزمان با هر دو عامل فوق، از نظر

کمی و کیفی کدو پوست‌کاغذی و کاهش احتمال مخاطرات زیست محیطی حاصل از کاربرد نهاده‌های مصنوعی، منجر به عملکرد مطلوب و عاری از بقایای شیمیایی این گیاه دارویی شد. طراحی و گسترش چنین نظام‌هایی می‌تواند دستیابی به اهداف درازمدت پایداری در کشاورزی را تضمین و تسهیل نماید.

قدردانی

هزینه‌ی انجام این آزمایش (کد ۳۵۴ پ مورخ ۱۳۸۸/۹/۱۰) از محل اعتبار پژوهش معاونت محترم پژوهشی دانشگاه فردوسی مشهد تأمین شده است که بدینوسیله سپاسگزاری می‌شود. لازم به ذکر است که آقای دکتر مهدی نصیری محلاتی، مجری دوم این پژوهش بودند، ولی اسم ایشان به دلیل مقررات و محدودیت‌های مربوط به سردبیران و اعضای هیات تحریریه‌ی نشریات علمی- پژوهشی، در عنوان مقاله نیامده است.

عملکرد دانه نسبت به سایر کودهای آلی برتری داشت (جدول ۵). با مقایسه‌ی قسمت‌های بالا و پایین جدول ۷ مشخص شد که تلفیق کودهای آلی با کودهای بیولوژیک نسبت به تلفیق این کودها با گیاهان پوششی دارای اثرات مثبت بیشتری بر اکثر صفات مورد مطالعه بود. نتایج اثرات متقابل سه‌گانه نشان داد که بیشترین مقادیر مربوط به اکثر صفات مورد مطالعه در شرایط استفاده‌ی همزمان از کودهای آلی و بیولوژیک و عدم کشت گیاهان پوششی بدست آمد. احتمالاً میکروارگانیزم‌های تجزیه‌کننده‌ی کودهای آلی و ریزوباکترهای محرک رشد گیاه در شرایط کشت گیاهان پوششی به علت وفور عناصر غذایی از کارایی لازم برای بهبود خصوصیات کمی و کیفی گیاه برخوردار نبودند. تلفیق با نیتروکسین در مقایسه با عدم تلفیق آن، pH خاک را به میزان ۰/۶ کاهش داد. همچنین، کاربرد نیتروکسین در حالت نبود گیاه پوششی منجر به کمترین میزان EC خاک از نظر کمی شد. به‌طورکلی، نتایج این آزمایش نشان داد که استفاده‌ی همزمان از نهاده‌های اکولوژیک، ضمن بهبود خصوصیات



شکل ۶- تجزیه خوشه‌ای کودهای آلی و بیولوژیک مورد استفاده در آزمایش (۱: کود گاوی و کاربرد نیتروکسین، ۲: کود گوسفندی و عدم کاربرد نیتروکسین، ۳: کود گوسفندی و کاربرد نیتروکسین، ۴: کود مرغی و کاربرد نیتروکسین، ۵: کود گاوی و عدم کاربرد نیتروکسین، ۶: کود مرغی و عدم کاربرد نیتروکسین، ۷: ورمی‌کمپوست و کاربرد نیتروکسین، ۸: شاهد و کاربرد نیتروکسین، ۹: شاهد و عدم کاربرد نیتروکسین و ۱۰: ورمی‌کمپوست و عدم کاربرد نیتروکسین می‌باشند)

منابع

- ۱- آروبی، ح.، ر. امیدبگی و ع. کاشی. ۱۳۷۹ الف. اثر تنش شوری و تغذیه ازت بر پرولین آزاد و روغن کدوی بذر برهنه. مجله نهال و بذر ۱۶(۳): ۳۷۳-۳۵۹.
- ۲- آروبی، ح.، ع. کاشی و ر. امیدبگی. ۱۳۷۹. بررسی سطوح مختلف نیتروژن بر روی برخی صفات گیاه دارویی کدوی تخم‌کاغذی. مجله پژوهش و سازندگی ۴۸: ۴-۹.
- ۳- پرویزی، ی. و ع. نباتی. ۱۳۸۳. تأثیر دور آبیاری و کود دامی بر کارایی مصرف آب و عملکرد کمی و کیفی ذرت دانه‌ای. پژوهش و سازندگی

۶۳: ۲۹-۲۱.

- ۴- جهان، م.، م. نصیری محلاتی، م. د. سالاری، و ر. قربانی. ۱۳۸۹. اثرات زمان استفاده از کود دامی و کاربرد انواع کودهای زیستی بر ویژگی‌های کمی و کیفی کدو پوست‌کاغذی (*Cucurbita pepo* L.). پژوهش‌های زراعی ایران ۸ (۴): ۷۳۷-۷۲۶.
- ۵- جهان، م.، م. نصیری محلاتی، م. ب. امیری، ج. شباهنگ، و م. ک. تهامی. ۱۳۹۰. اثر کاربرد همزمان انواع کودهای آلی و بیولوژیک بر برخی ویژگی‌های کمی و کیفی گیاه دارویی کدو پوست‌کاغذی (*Cucurbita pepo* L.). پژوهش‌های زراعی ایران (در دست چاپ).
- ۶- جهان، م.، ف. سلیمانی‌فرزقی، ف. احمدی، م. ب. امیری، و ح. ر. احیایی. ۱۳۸۹. برهمکنش اثرات گیاهان پوششی (خلر و شیدر ایرانی) و کودهای زیستی بر برخی خصوصیات کمی و کیفی کنجد (*Sesamum indicum* L.). دومین همایش ملی کشاورزی و توسعه پایدار، فرصت‌ها و چالش‌های پیش رو، ۱۱ و ۱۲ اسفندماه ۱۳۸۹، دانشگاه آزاد اسلامی شیراز.
- ۷- جهان، م.، آ. کوچکی، م. نصیری محلاتی، و ف. دهقانی‌پور. ۱۳۸۶. اثر سطوح مختلف کود دامی و استفاده از قیوم بر تولید ارگانیک کدو پوست‌کاغذی (*Cucurbita pepo* L.). پژوهش‌های زراعی ایران ۵: ۲۹۱-۲۸۱.
- ۸- خندان، ا. ۱۳۸۳. تأثیر کودهای آلی و شیمیایی بر خصوصیات شیمیایی فیزیکی خاک و گیاه دارویی اسفرزه. پایان‌نامه کارشناسی ارشد خاکشناسی، دانشکده کشاورزی، دانشگاه فردوسی مشهد.
- ۹- درزی، م. ت. ا. فلاوند، و ف. رجالی. ۱۳۸۷. بررسی اثر کاربرد میکوریزا، ورمی کمپوست، و کود فسفات زیستی بر گلدهی، عملکرد بیولوژیک و همزیستی ریشه در گیاه رازیانه. مجله علوم زراعی ایران ۱۰: ۱۰۹-۸۸.
- ۱۰- فلاحی، ج. ۱۳۸۸. تأثیر کودهای بیولوژیک و شیمیایی بر خصوصیات کمی و کیفی گیاه دارویی بابونه آلمانی (*Matricaria chamomilla*). پایان‌نامه کارشناسی ارشد رشته اکرواکولوژی، دانشکده کشاورزی، دانشگاه فردوسی مشهد.
- ۱۱- قربانی، ر. ع. کوچکی، ق. اسدی، و م. جهان. ۱۳۸۷. بررسی اثرات کاربردهای مختلف کود آلی و محلول‌پاشی عصاره‌های آنها بر تولید و ماندگاری گوجه‌فرنگی در انبار در نظام‌های کشاورزی اکولوژیک. پژوهش‌های زراعی ایران ۶: ۱۱۷-۱۱۱.
- ۱۲- کامکار، ب.، و ع. مهدوی‌دامغانی. ۱۳۸۷. مبانیکشاورزی پایدار. انتشارات جهاددانشگاهی مشهد.
- ۱۳- کرمی، ع.، و ج. نیازی. ۱۳۸۴. تأثیر منابع و مقادیر ماده آلی بر خواص خاک و عملکرد ذرت دانه‌ای. مجموعه مقالات نهمین کنگره علوم خاک ایران، ۹-۶ شهریور، تهران.
- ۱۴- مرادی، ر. ۱۳۸۸. تأثیر کودهای بیولوژیک و آلی بر عملکرد و اجزای عملکرد دانه و کمیت و کیفیت اسانس گیاه رازیانه (*Foeniculum vulgare* Mill.). پایان‌نامه کارشناسی ارشد رشته اکرواکولوژی، دانشکده کشاورزی، دانشگاه فردوسی مشهد.
- ۱۵- نصیری محلاتی، م.، ع. کوچکی، پ. رضوانی‌مقدم و ع. بهشتی. ۱۳۸۰. اکرواکولوژی (ترجمه). انتشارات دانشگاه فردوسی مشهد.
- ۱۶- یزدانی، ر. ۱۳۸۸. بررسی تأثیر پرایمینگ بذر توسط باکتری ازتوباکتر و استفاده از کودهای آلی و شیمیایی بر خصوصیات کمی و کیفی ماریتیغال (*Silybum marianum*). پایان‌نامه کارشناسی ارشد رشته اکرواکولوژی، دانشکده کشاورزی، دانشگاه فردوسی مشهد.
- 17- Anwar, M., D. D. Patra, S. Chan, K. Alpesh, A. A. Naqvi, and S. P. S. Khanuja. 2005. Effect of organic manures and inorganic fertilizer on growth, herb and oil yield, nutrient accumulation, and oil quality of French basil. *Communications in Soil Science and Plant Analysis*, 36: 1737-1746.
- 18- Arancon, N. Q., C. A. Edwards, P. Bierman, C. Welch, and J. D. Metzger. 2004. Influence of vermicompost on field strawberries. *Bioresource Technology*, 93: 145-153.
- 19- Armezin, R. B., M. H. P. Seco, P. S. Caintic, and E. J. M. Milleza. 2005. Effect of leguminous cover crops on the growth and yield of abaca (*Musa textilis* Nee). *Industrial Crops and Products*, 21: 317-323.
- 20- Atiyeh, R. M., C. A. Edwards, S. Subler, and J. Metzger. 2000. Earthworm-processed organic waste as components of horticultural potting media for growing marigold and vegetable seedlings. *Compost Science and Utilization*, 8: 215-253.
- 21- Barrett, J. E. and I. C. Burke. 2000. Potential nitrogen immobilization in grassland soils across a soil organic matter gradient. *Soil Biology and Biochemistry*, 32: 1707-1716.
- 22- Battany, M. C. and M. E. Grismer. 2000. Rainfall runoff and erosion in Napa Valley vineyards: effects of slope, cover and surface roughness. *Hydrol. Processes*, 14: 1289-1304.
- 23- Berenyi, B. 1998. Introduction of new species of plants to Hungarian agriculture. In: 2nd Conference on Progress in Plant Science from Plant Breeding to Growth Regulation, 15-17 June 1998, Mosonmagyaróvár, Hungary.
- 24- Bergkvist, G., M. Stenberg, J. Wetterlind, B. Bath, and S. Elfstrand. 2011. Clover cover crops under-sown in winter wheat increase yield of subsequent spring barley—Effect of N dose and companion grass. *Field Crops Research*, 120: 292-298.
- 25- Black, C. A., D. D. Evans, J. L. White, L. E. Ensminger, and F. E. Clark. 1965. Methods of soil analysis. In: page A.L. (Eds.). *Amer Society of Agronomy*, p. 1562.

- 26- Campiglia, E., R. Mancinelli, E. Radicetti, and F. Caporali. 2010. Effect of cover crops and mulches on weed control and nitrogen fertilization in tomato (*Lycopersicon esculentum* Mill.). *Crop Protection*, 29: 354-363.
- 27- Campitelli, P. and S. Ceppi. 2008. Effects of composting technologies on the chemical and physicochemical properties of humic acids. *Geoderma*, 14:325-333.
- 28- Celik, I., I. Ortas, and S. Kilic. 2004. Effects of compost, mycorrhiza, manure and fertilizer on some physical properties of a Chromoexert soil. *Soil and Tillage Research*, 78(1): 59-67.
- 29- Chen, J. 2006. The combined use of chemical and organic fertilizers and/or biofertilizer for crop growth and soil fertility. *International Workshop on Sustained Management of the Soil-Rhizosphere System for Efficient crop Production and Fertilizer Use*. October, 16-20. Thailand, pp 11
- 30- Clark, M. S., W. R. Horwath, C. Shennan, and K. M. Scow. 1998. Changes in soil chemical properties resulting from organic and low-input farming practices. *Agronomy Journal*, 90(1): 662-671.
- 31- Daliparthi, J., S. J. Herbert, and P. L. M. Veneman. 1994. Dairy manure application to alfalfa: crop response, soil nitrate, and nitrate in soil water. *Agronomy Journal*, 86: 927- 933.
- 32- Debosz, K., S. O. Petersen, L. K. Kure, P. Ambus. 2002. Evaluating effects of sewage sludge and household compost on soil physical, chemical and microbiological properties. *Applied Soil Ecology*, 19: 237-248.
- 33- Del Amora, F. M., A. Serrano-Martinez, M. I. Fortea, P. Leguac, and E. Nunez-Delgado. 2008. The effect of plant-associative bacteria (*Azospirillum* and *Pantoea*) on the fruit quality of sweet pepper under limited nitrogen supply. *Scientia Horticulturae*, 117: 191-196.
- 34- Den Hollander, N. G., L. Bastiaans, and M. J. Kropff. 2007. Clover as a cover crop for weed suppression in an intercropping design. II. Competitive ability of several clover species. *European Journal of Agronomy*, 26: 104-112.
- 35- Ding, G., X. Liu, S. Herbert, J. Novak, D. Amarasiriwardena, and X. Baoshan. 2006. Effect of cover crop management on soil organic matter. *Geoderma*, 130: 229-239.
- 36- Egamberdiyeva, D. 2005. Plant-growth-promoting rhizobacteria isolated from a Calcisol in a semi-arid region of Uzbekistan: Biochemical characterization and effectiveness. *Journal of the Plant Nutrition and Soil Science*, 168: 94-99.
- 37- Eigenberg, R. A., J. W. Doran, J. A. Nienaber, R. B. Ferguson, B. L. Woodbury. 2002. Electrical conductivity monitoring of soil condition and available N with animal manure and a cover crop. *Agriculture, Ecosystems and Environment*, 88: 183-193.
- 38- Gajda, A. M., J. W. Doran, T. A. Kettler, B. J. Wienhold, Jr. J. L. Pikul, and C. A. Cambardella. 2001. Soil quality evaluations of alternative and conventional management systems in the Great Plains. P. 381-400. In: R. Lal, J.M. Kimble, R.F. Follett and B.A. Stewart (Eds.). *Assessment Methods for Soil Carbon*. Lewis Publishers, Boca Raton, FL.
- 39- Garand, M. J., R. R. Simard, A. F. MacKenzie, and C. Hamel. 2001. Underseeded clover as a nitrogen source for spring wheat on a gleysol. *Canadian Journal of Soil Science*, 81: 93-102.
- 40- Gunadi, B., C. A. Edwards, and C. Blount. 2003. The influence of different moisture levels on the growth, fecundity and survival of *Eisenia foetida* (savigny) in cattle and pig manure solids. *Soil Biology and Biochemistry*, 39: 19-24.
- 41- Hiltbrunner, J., B. Streit, and M. Liedgens. 2007. Are seeding densities an opportunity to increase grain yield of winter wheat in a living mulch of white clover. *Field Crops Research*, 102: 163-171.
- 42- Hooker, K. V., C. E. Coxon, R. Hackett, L. E. Kirwan, E. O'Keeffe, and K. G. Richards. 2008. Evaluation of cover crop and reduced cultivation for reducing nitrate leaching in Ireland. *Journal of Environmental Quality*, 37: 138-145.
- 43- Horwitz, W., and G. W. Latimer. 2005. *Official Methods of Analysis*. Association of Official Analytical Chemists (AOAC), 18th Edition. Maryland, USA.
- 44- Isik, D., E. Kaya, M. Ngouajio, and H. Mennan. 2009. Weed suppression in organic pepper (*Capsicum annum* L.) with winter cover crops. *Crop Protection*, 28: 356-363.
- 45- Jackson, L. E. 2000. Fates and losses of nitrogen from a nitrogen- 15-labeled cover crop in an intensively managed vegetable system. *Soil Science Society of American Journal*, 64: 1404-1412.
- 46- Joergensen, R. G. and C. Emmerling. 2007. Methods for evaluating human impact on soil microorganisms based on their activity, biomass, and diversity in agricultural soils. *Journal of Plant Nutrition and Soil Science*, 169: 295-309.
- 47- Johnson, C. K., J. W. Doran, H. R. Duke, B. J. Wienhold, K. M. Eskridge, and J. F. Shanahan 2001. Field-scale electrical conductivity mapping for delineating soil condition. *Soil Science Society of American Journal*, 65(6): 1829-1837.
- 48- Johnson, C. K., J. W. Doran, B. Eghbal, R. A. Eigenberg, B. J. Wienhold, and B. L. Woodbury. 2003. Status of soil electrical conductivity studies by central states researchers. *American Society of Agricultural Engineers Annual International Meeting*, Las Vegas.
- 49- Johnson, C. K., K. M. Eskridge, and D. L. Corwin. 2005. Apparent soil electrical conductivity: applications for

- designing and evaluating field-scale experiments. *Computers and Electronics in Agriculture*, 46: 181-202.
- 50- Kennedy, I. R., A. T. M. A. Choudhury, M. L. Kecskes, R. J. Roughley, and N. T. Hien. 2004. Non-symbiotic bacterial diazotrophs in crop-farming systems: can their potential for plant growth promotion be better exploited? *Soil Biology and Biochemistry*, 36: 1229-1244.
- 51- Kitchen, N. R., S. T. Drummond, E. D. Lund, K. A. Sudduth and G. W. Buchleiter. 2003. Soil electrical conductivity and topography related to yield for three contrasting soil-crop systems. *Agronomy Journal*, 95: 483-495.
- 52- Kitchen, N. R., K. A. Sudduth, and S. T. Drummond. 1999. Soil electrical conductivity as a crop productivity measure for claypan soils. *Journal of Production Agriculture*, 12: 607-617.
- 53- Kizilkaya, R. 2008. Yield response and nitrogen concentration of spring wheat (*Triticum aestivum*) inoculated with *Azotobacter chroococcum* strains. *Ecological Engineering*, 33: 150-156.
- 54- Kramberger, B., A. Gselman, M. Janzekovic, M. Kaligarić, and B. Bracko. 2009. Effects of cover crops on soil mineral nitrogen and on the yield and nitrogen content of maize. *European Journal of Agronomy*, 31: 103-109.
- 55- Kuo S. and E. J. Jellum. 2002. The influence of winter cover crops and residue management on nitrogen availability and corn. *Agronomy Journal*, 94: 505-508.
- 56- Larkin, R. P., T. S. Griffin, and C. W. Honeycutt. 2010. Rotation and cover crop effects on soilborne potato diseases, tuber yield, and soil microbial communities. *Plant Disease*, 94: 1491-1502.
- 57- Lee, J. 2010. Effect of application method of organic fertilizer on growth promoting rhizobacteria a transplant amendments and their effects on indigenous rhizosphere microorganisms. *Applied Soil Ecology*, 31: 91-100.
- 58- Lee, J. 2010. Effect of application methods of organic fertilizer on growth, soil chemical properties and microbial densities in organic bulb onion production. *Scientia Horticulturae*, 124: 299-305.
- 59- Liu, M., F. Hu, X. Chen, Q. Huang, J. Jiao, B. Zhang, and H. Li. 2009. Organic amendments with reduced chemical fertilizer promote soil microbial development and nutrient availability in a subtropical paddy field: The influence of quantity, type and application time of organic amendments. *Applied Soil Ecology*, 42: 166-175.
- 60- Lucera, A., C. Costa, M. Mastromatteo, A. Conte, and M. A. Del Nobile. 2010. Influence of different packaging systems on fresh-cut zucchini (*Cucurbita pepo*). *Innovative Food Science and Emerging Technologies*, 11: 361-368.
- 61- Mafakheri, S., M. R. Ardakani, F. Meighani, M. J. Mirhadi, and S. Vazan. 2010. Rye cover crop management affects weeds and yield of corn (*Zea mays* L.). *Notulae Botanicae Horti Agrobotanici Cluj-Napoca*, 38: 117-123.
- 62- Makai, S. and J. Balatincz. 2000. Comparative examination of biologically active compounds of fatty oil of medicinal and alternative herbs. Pannon University of Agricultural Sciences, Mosonmagyaróvár, Hungary. Available online (May 2007) at: <http://www.movar.pate.hu>.
- 63- Mao, J., D. C. Olk, X. Fang, Z. He, and K. Schmidt-Rohr. 2008. Influence of animal manure application on the chemical structures of soil organic matter as investigated by advanced solid-state NMR and FT-IR spectroscopy. *Geoderma*, 146: 353-362.
- 64- Mayor, L., R. Moreira, and A. M. Sereno. 2011. Shrinkage, density, porosity and shape changes during dehydration of pumpkin (*Cucurbita pepo* L.) fruits. *Journal of Food Engineering*, 103: 29-37.
- 65- Officer, S. J., A. Kravchenko, G. A. Bollero, K. A. Sudduth, N. R. Kitchen, W. J. Wiebold, H. L. Palm, and D. G. Bullock. 2004. Relationships between soil bulk electrical conductivity and the principal component analysis of topography and soil fertility values. *Plant and Soil*, 258 (1-2): 269-280.
- 66- Onabanjo, O.O. and C. R. B. Oruntona. 2003. Iron, zinc, copper and phytate content of standardized Nigerian dishes. *Journal of Food Composition and Analysis*, 16: 669-676.
- 67- Ovca, A., J. T. Van Elteren, I. Falnoga, and V. S. Selih. 2011. Speciation of zinc in pumpkin seeds (*Cucurbita pepo* L.) and degradation of its species in the human digestive tract. *Food Chemistry*, 128: 839-846.
- 68- Padmavathamma, P. K., L. Y. Li, and U. R. Kumari. 2008. An experimental study of vermi-biowaste composting for agricultural soil improvement. *Bioresource Technology*, 99: 1672-1681.
- 69- Paksoy, M. and C. Aydin. 2004. Some physical properties of edible squash (*Cucurbita pepo* L.) seeds. *Journal of Food Engineering*, 65: 225-231.
- 70- Partriquin, D. G., H. Blaikie, M. J. Partriquin, and C. Yang. 1993. On-farm measurements of pH, electrical conductivity and nitrate in soil extracts for monitoring coupling of nutrient cycles. *Biol. Agric. Hortic.*, 9: 231-272.
- 71- Piromyong, P., B. Buranabanyat, P. Tantasawat, P. Tittabutr, N. Boonkerd, and N. Teamroong. 2011. Effect of plant growth promoting rhizobacteria (PGPR) inoculation on microbial community structure in rhizosphere of forage corn cultivated in Thailand. *European Journal of Soil Biology*, 47: 44-54.
- 72- Rahman, M. H., A. W. Holmes, A. G. McCurran, and J. Steven. 2011. Impact of management systems on soil properties and their relationships to kiwifruit quality. *Communications in Soil Science and Plant Analysis*, 42: 332-357.
- 73- Rai, M. K. 2006. *Handbook of Microbial Biofertilizers*. Haworth Press Inc., NY, USA. ISBN: 978-1-56022-269-9.
- 74- Raja Sekar, K. and N. Karmegam. 2010. Earthworm casts as an alternate carrier material for biofertilizers:

- Assessment of endurance and viability of *Azotobacter chroococcum*, *Bacillus megaterium* and *Rhizobium leguminosarum*. *Scientia Horticulturae*, 124: 286–289.
- 75- Rajendran, K. and P. Devaraj. 2004. Biomass and nutrient distribution and their return of *Casuarinaequisetifolia* inoculated with biofertilizers in farm land. *Biomass and Bioenergy*, 26: 235-249.
- 76- Roldan, A., F. Caravaca, M. T. Hernandez, C. Garcia, C. Sanchez-Brito, M. Velazquez, and M. Tiscareño. 2003. No-tillage, crop residue additions, and legume cover cropping effects on soil quality characteristics under maize in Patzcuaro watershed (Mexico). *Soil and Tillage Research*, 72: 65–73.
- 77- Roy, S., K. Arunachalam, B. Kumar Dutta and A. Arunachalam. 2010. Effect of organic amendments of soil on growth and productivity of three common crops viz. *Zea mays*, *Phaseolus vulgaris* and *Abelmoschus esculentus*. *Applied Soil Ecology*, pp7. (in press)
- 78- Sahin, F., R. Cakmakci, and F. Kantar. 2004. Sugar beet and barley yields in relation to inoculation with N₂-fixing and phosphate solubilizing bacteria. *Plant and Soil*, 265: 123–129.
- 79- Sangwan, P., C. P. Kaushik and V. K. Garg. 2008. Vermiconversion of industrial sludge for recycling the nutrients. *Bioresource Technology*, 99: 8699–8704.
- 80- Shaalan, M. N. 2005. Effect of compost and different sources of biofertilizers, on Borage plants (*Borago officinalis* L.). *Egyptian Journal of Agricultural Research*, 83: 271-284.
- 81- Shaner, D. L., R. Khosla, M. K. Brodahl, B. W. Buchleiter, and J. Farahani. 2008. How well does zone soil sampling based on soil EC maps represent soil variability. *Agronomy Journal*, 100: 1472-1480.
- 82- Sharma, P., M. K. Shukla, and J. G. Mexal. 2011. Spatial variability of soil properties in agricultural fields of southern New Mexico. *Soil Science*, 6: 288-302.
- 83- Singh, J. S., V. C. Pandey, and D. P. Singh. 2011. Efficient soil microorganisms: A new dimension for sustainable agriculture and environmental development. *Agriculture, Ecosystems and Environment*, 140: 339-353.
- 84- Steenwerth, K. and K. M. Belina. 2008. Cover crops enhance soil organic matter, carbon dynamics and microbiological function in a vineyard agroecosystem. *Applied Soil Ecology*, 40: 359-369.
- 85- Tonitto, C., M. B. David, and L. E. Drinkwater. 2006. Replacing bare fallow with cover crops in fertilizer-intensive cropping systems: a meta-analysis of crop yield and N dynamics. *Agriculture, Ecosystems and Environment*, 111: 58–72.
- 86- Vessey, J. K. 2003. Plant growth promoting rhizobacteria as biofertilizer. *Plant and Soil*, 255: 571–586.
- 87- WHO. 2009. Pumpkin seeds. Retrieved September 23, 2009 from: <http://www.whfoods.com/genpage.php?tname=foodspice&dbid=82>.
- 88- Wu, S. C., Z. H. Caob, Z. G. Lib, K. C. Cheunga, and M. H. Wong. 2005. Effects of biofertilizers containing N-fixers, P and K solubilizers and AM fungi on maize growth: a greenhouse trial. *Geoderma*, 125: 155-166.
- 89- Younis, Y. M. H., S. Ghirmay, and S. S. Al-Shihry. 2000. African *Cucurbita pepo* L.: properties of seed and variability in fatty acid composition of seed oil. *Phytochemistry*, 54: 71-75.