

## تأثیر پیش تیمار بذر با سالیسیلیک‌اسید بر برخی از ویژگی‌های مورفوفیزیولوژیک و عملکرد لوبیا چشم بلبلی (*Vigna unguiculata* L.) تحت تنش کم‌آبی

آرش پاکمهر<sup>۱\*</sup> - مهدی راستگو<sup>۲</sup> - فرید شکاری<sup>۳</sup> - جلال صبا<sup>۴</sup> - اسماعیل زنگانی<sup>۵</sup>

تاریخ دریافت: ۱۳۸۸/۱۰/۵

تاریخ پذیرش: ۱۳۹۰/۴/۲۹

### چکیده

به منظور بررسی تأثیر پیش تیمار بذر با سالیسیلیک‌اسید بر برخی ویژگی‌های مورفوفیزیولوژیک و عملکرد لوبیا چشم‌بلبلی (*unguiculata* L.) رقم پرستو، تحت تنش کم‌آبی، آزمایشی در قالب طرح اسپلیت بلوک با سه تکرار در سال زراعی ۱۳۸۸-۱۳۸۷ در مزرعه تحقیقاتی دانشگاه زنجان انجام شد. تیمارهای آزمایشی شامل آبیاری به عنوان عامل اصلی در ۲ سطح (آبیاری کامل - تنش کم‌آبی در زمان گلدهی) و پرایمینگ با سالیسیلیک‌اسید، به عنوان عامل فرعی در پنج سطح، شامل سطوح صفر، ۹۰۰، ۱۸۰۰، ۲۷۰۰ و ۳۶۰۰ میکرومول بود. نتایج حاصل از تجزیه واریانس صفات مورد مطالعه نشان داد که اثر آبیاری بر روی تمام صفات، به استثنای ارتفاع گیاه معنی‌دار است، ولی اثر سالیسیلیک‌اسید بر روی کلیه صفات معنی‌دار شد. مقایسات میانگین صفات مورد بررسی نشان داد که محتوای نسبی آب، بیوماس و عملکرد دانه در شرایط تنش کم‌آبی در مقایسه با شرایط آبیاری کاهش، ولی محتوای پروتئین و کربوهیدرات محلول افزایش یافت. این صفات در بذره‌های پرایم شده با سالیسیلیک‌اسید به استثنای کربوهیدرات محلول، در مقایسه با بذره‌های پرایم نشده افزایش یافت. بذره‌های پرایم شده با دز ۲۷۰۰ میکرومول سالیسیلیک‌اسید، پروتئین بیشتری را به خود اختصاص دادند. این امر موجب تثبیت ساختارهای زیر سلولی مانند غشاء سلولی شد و به دنبال آن موجب افزایش محتوای نسبی آب شد. در نتیجه گیاهان حاصله از رشد بهتری برخوردار شدند و از تجمع کربوهیدرات محلول جلوگیری کردند. در کل این امر موجب افزایش بیوماس و عملکرد دانه لوبیا - چشم بلبلی در هر دو شرایط آبیاری و تنش کم‌آبی شد. همچنین، بین صفات مورد بررسی با عملکرد دانه همبستگی بالایی وجود داشت که در نهایت بذره‌های پرایم شده با دز ۲۷۰۰ میکرومول سالیسیلیک‌اسید، بیشترین عملکرد دانه (۴۴۲۴ و ۳۴۳۷ کیلوگرم در هکتار به ترتیب در تیمار آبیاری و تنش کم‌آبی) را به خود اختصاص دادند.

**واژه‌های کلیدی:** لوبیا چشم بلبلی، سالیسیلیک‌اسید، پرایمینگ، تنش کم‌آبی

### مقدمه

می‌شود که میزان تعرق از میزان جذب آب بیشتر باشد (۹). گیاهان به تنش خشکی در سطوح فیزیولوژیک، سلولی و مولکولی پاسخ می‌دهند. این پاسخ به گونه و ژنوتیپ گیاه (۲۹) طول دوره و شدت کمبود آب (۶) و سن و مرحله نمو آن (۴۸) بستگی دارد. سالیسیلیک‌اسید یکی از ترکیبات فنولی است که در گیاهان تولید می‌شود. ترکیبات این گروه می‌توانند به عنوان تنظیم کننده رشد عمل کنند (۱). این ماده در گیاهان در مقادیر کم (میلی گرم بر گرم وزن تر یا کمتر) وجود دارد (۳۰)، که به فرم آزاد و گلیکوزیل نیز است (۲۱). سالیسیلیک‌اسید، بسته به غلظت بکاررفته بر روی گیاه، گونه، دوره رشدی و شرایط محیطی، تأثیرات متفاوتی را از نظر فرآیندهای مختلف فیزیولوژیک نظیر شروع برخی فرآیندها و ممانعت برخی دیگر می‌گذارد (۲۰). پرایمینگ بذر با غلظت‌های پهنه هورمون‌های رشد

در محیط‌های طبیعی گیاهان دستخوش انواع تنش‌ها می‌شوند که اثرات منفی بر روی رشد آن‌ها دارند. دما، نور، آب قابل دسترس از جمله عوامل غیرزنده‌ای هستند که به طور موثر بر رشد گیاهان عالی اثر می‌گذارند. از میان این عوامل، خشکی بزرگترین عامل محدود کننده تولید محصولات کشاورزی است (۳۱). بنا به تعریف تنش خشکی به منزله کمبود آب در گیاه است و این وضعیت هنگامی ایجاد

۱، ۳، ۴ و ۵ - به ترتیب کارشناس ارشد، استادیار، استادیار و کارشناس ارشد گروه زراعت، دانشگاه زنجان  
(\*) نویسنده مسئول: (Email: Arashpakmehr@gmail.com)

۲ - استادیار گروه زراعت، دانشکده کشاورزی، دانشگاه فردوسی مشهد

۱۰ نمونه از برگچه های وسطی به صورت تصادفی برداشت شد. به این صورت که برگها بلافاصله بعد از جدا شدن از گیاه در داخل فویل آلومینیومی پیچیده و درون فلاسکی که حاوی نیتروژن مایع بود قرار گرفت تا تمام فعالیت های گیاهی در همان حال متوقف گردند. سپس نمونه ها در داخل نیتروژن مایع به آزمایشگاه منتقل گردید و تا زمان اندازه گیری در دمای  $80^{\circ}\text{C}$  - نگهداری شد. محتوای پروتئین آزاد در برگها بر اساس روش بیتز و همکاران (۸) تعیین شد. به منظور تعیین میزان کربوهیدرات های محلول، از برگچه های وسطی، پس از اعمال تنش در زمان گلدهی نمونه گیری انجام شد. به این صورت که برگهای جدا شده، پس از انتقال به آزمایشگاه در  $70^{\circ}\text{C}$  به مدت ۴۸ ساعت قرار گرفتند و وزن خشک نمونه ها یادداشت شد. میزان قندهای محلول بر اساس روش هوبر و همکاران (۱۹) اندازه گیری شد. جهت اندازه گیری محتوای نسبی آب در ساعت ۱۰:۰۰ از برگ های شاخه اصلی ۴ بوته نمونه برداری انجام گرفت. برگ های جدا شده از هر بوته به طور جداگانه در کیسه های پلاستیکی قرار داده شد و برای جلوگیری از اتلاف آب، نمونه ها در داخل فلاسک یخ به سرعت به آزمایشگاه منتقل و وزن تر آنها اندازه گیری شد. سپس برگ ها در آب مقطر به مدت ۲۴ ساعت در دمای اتاق و بدون نور جهت محاسبه وزن آماسیده، غوطه ور شدند و پس از آن به سرعت و با دقت کامل آب سطحی نمونه ها با دستمال کاغذی خشک و وزن آماس اندازه گیری شد. در نهایت جهت اندازه گیری وزن خشک، نمونه ها به مدت ۴۸ ساعت در دمای  $70^{\circ}\text{C}$  در آون قرار گرفت و محتوای نسبی آب برگ (RWC) بر طبق معادله ۱ محاسبه شد (۳۳).

(۱)  $RWC = \frac{100 \times (\text{وزن خشک} - \text{وزن آماس} / \text{وزن خشک} - \text{وزن تر})}{100}$

پس از رسیدگی فیزیولوژیک بوته ها، از هر کرت فرعی ۱/۵ متر مربع از خطوط برداشت (پس از حذف حاشیه از طرفین) بوته ها کف بر شد و پس از خشک شدن در مقابل آفتاب، با ترازوی دقیق وزن کل بوته های هر کرت در مساحت برداشتی اندازه گیری و به عنوان عملکرد بیولوژیک در محاسبات منظور شد. سپس غلاف های کلیه بوته ها در سطح برداشتی کوبیده شده و دانه های بدست آمده با ترازوی دقیق توزین و به عنوان عملکرد دانه در واحد سطح ثبت گردید.

جهت آنالیز آماری داده های جمع آوری شده، از نرم افزارهای آماری SPSS و MSTATC استفاده شد و میانگین ها با استفاده از آزمون دانکن در سطح احتمال ۵ درصد مقایسه شدند.

## نتایج و بحث

نتایج حاصل از تجزیه واریانس صفات مورد مطالعه در قالب طرح اسپلیت بلوک در جدول ۱ آمده است. اثر آبیاری بر روی صفات محتوای پروتئین برگ، کربوهیدرات های محلول برگ، محتوای نسبی آب، بیوماس و عملکرد دانه معنی دار شد. ارتفاع بوته تحت تأثیر

گیاهی به طور مؤثری موجب افزایش قابل توجه در جوانه زنی، رشد و عملکرد محصول در گونه های مختلف گیاهان زراعی در هر دو شرایط تنش و نرمال گردیده است (۲۲).

لوبیا چشم بلبلی (*Vigna unguiculata* L.) محصول زراعی مهمی است که بطور وسیعی در مناطق گرم آفریقا، آسیا و آمریکا رشد می کند و اغلب به عنوان گیاهی با سازگاری زیاد به دماهای بالا و خشکی در مقایسه با گونه های دیگر حبوبات، مورد توجه است (۱۲). طبق مطالعات انجام شده، اثبات شده است که لوبیا چشم بلبلی قادر به نگهداری پتانسیل آب برگ بالا یا محتوای رطوبت نسبی برگی بالا، طی تنش آبی است، بنابراین از پسابدگی بافت جلوگیری می کند (۴۴).

هدف از انجام پژوهش حاضر، بررسی تأثیر پرایمینگ سالیسیک-اسید بر رابطه بین برخی خصوصیات فیزیولوژیکی و عملکرد لوبیا چشم بلبلی در تنش کم آبی در مرحله گلدهی است. تعیین غلظتی از پرایمینگ با سالیسیلیک اسید نیز که می تواند تحمل به تنش خشکی را در مرحله گلدهی القاء کند، مد نظر بوده است.

## مواد و روش ها

این آزمایش در سال زراعی ۱۳۸۸-۱۳۸۷ در مزرعه تحقیقاتی دانشگاه زنجان، در عرض شمالی  $36^{\circ}$ ، طول شرقی  $27^{\circ}$ ،  $48^{\circ}$  و ارتفاع ۱۶۲۰ متر از سطح دریا انجام شد. در این تحقیق از گیاه لوبیا-چشم بلبلی (*Vigna unguiculata* L.) رقم پرستو استفاده شد. تیمارهای آزمایشی شامل آبیاری به عنوان عامل اصلی در ۲ سطح (آبیاری منظم - تنش کم آبی در زمان گلدهی) و پیش تیمار با مقادیر مختلف سالیسیلیک اسید، به عنوان عامل فرعی در پنج سطح (صفر، ۹۰۰، ۱۸۰۰، ۲۷۰۰ و ۳۶۰۰ میکرومول) بود. جهت انجام پرایمینگ پس از تهیه دزهای مختلف سالیسیلیک اسید، بذر لوبیا چشم بلبلی به مدت ۴ ساعت در دمای  $4^{\circ}\text{C}$ ، تحت تأثیر تیمارهای مختلف این اسید قرار گرفتند. بذر در دمای اتاق به مدت ۴۸ ساعت خشک شد و پس از ضدعفونی با قارچ کش ویتاواکس، جهت کاشت به مزرعه تحقیقاتی دانشکده کشاورزی منتقل گردید. آزمایش در قالب طرح اسپلیت بلوک با سه تکرار انجام شد. هر کرت شامل پنج ردیف کاشت به طول ۴ متر و با فاصله ۰/۵ متر بود. فاصله بین ردیف و روی ردیف های کاشت به ترتیب ۵۰ و ۱۰ سانتی متر در نظر گرفته شد. پس از کاشت بذر، آبیاری بوته ها هر ۷ روز یکبار انجام گرفت. پس از استقرار بوته ها در مراحل مختلف، نمونه برداری و جمع آوری داده ها انجام شد. پس از اعمال تنش در زمان گلدهی، از هر کرت ۵ بوته به طور تصادفی انتخاب و از محل برگ لپه ای تا انتهای بوته، برحسب سانتی متر با خط کش اندازه گیری شد. میانگین آن ها به عنوان ارتفاع بوته منظور شد. همزمان با اندازه گیری صفات دیگر فیزیولوژیک تعداد

گیاه به بذرهایی مربوط بود که با دز ۲۷۰۰ میکرومول سالیسیلیک‌اسید پرایم شده بودند. پرایم با دز ۲۷۰۰، با بذرهایی پرایم شده با دز ۳۶۰۰ میکرومول سالیسیلیک‌اسید اختلاف معنی‌دار نداشتند، ولی اختلاف معنی‌داری را با بذرهایی پرایم شده با دزهای ۱۸۰۰، ۹۰۰ و شاهد داشتند. کمترین ارتفاع گیاه به تیمار شاهد مربوط بود.

به گفته همراه (۲۶) در شرایط تنش خشکی ذخایر ساقه برای پر شدن کامل دانه لازم است و پتانسیل لازم برای ذخیره مواد در ساقه به طول ساقه بستگی دارد. ذخایر تجمع یافته در ساقه قبل از گرده-افشانی نیز می‌تواند در برخی از گیاهان برای پر شدن دانه، علاوه بر اسیمیلیت‌های حاضر مورد استفاده قرارگیرد، در نتیجه در بالا رفتن شاخص برداشت نقش داشته باشد (۱۰)، البته، این صفت به تنهایی نمی‌تواند تعیین کننده عملکرد باشد. سبحانی و چودهری (۴۵) گزارش کردند، گیاهانی که کاهش بیشتری در ارتفاع تحت تنش خشکی نشان می‌دهند به میزان بیشتری تحت تنش خشکی قرار می‌گیرند و ارتفاع گیاه می‌تواند به عنوان نوعی پاسخ به خشکی به عنوان معیاری، جهت تشخیص ژنوتیپ‌های متحمل از حساس و انتخاب آنها برای محیط‌های خشک مورد استفاده قرار گیرد (۴۹).

سطوح آبیاری قرار نگرفت. احتمال دارد که این امر مربوط به زمان اعمال تنش خشکی مربوط باشد، زیرا بخش عمده‌ای از رشد و ارتفاع در مرحله رویشی انجام می‌گیرد. در نتیجه با توجه به اینکه تنش با شروع گلدهی اعمال شده است چنین نتیجه‌ای دور از انتظار نیست. همچنین، به گفته همراه (۲۶) رشد ساقه کمتر تحت تاثیر تنش خشکی قرار می‌گیرد، چون محتوای نسبی آب آن ممکن است فقط تا ۸۳ درصد کاهش یابد و این در حالی است که ممکن است محتوای آبی اندام‌های دیگر مثل برگ و ریشه، تا ۵۸ درصد کاهش یابد. گرزسیاک و همکاران (۱۴) نیز گزارش کردند که کاهش ارتفاع زمانی رخ می‌دهد که گیاه در طول مرحله رویشی در معرض خشکی قرارگیرد. اثر سالیسیلیک‌اسید بر روی کلیه صفات مذکور معنی‌دار شد. مقایسه میانگین تیمارهای مورد آزمایش برای صفات مورد مطالعه در جدول‌های ۲ و ۳ آمده است. به منظور درک بهتر روابط بین صفات مختلف، ضرایب همبستگی ساده نیز بین صفات محاسبه شد (جدول‌های ۵ و ۴).

#### ارتفاع گیاه

با توجه به جدول مقایسه میانگین‌ها (جدول ۲)، بیشترین ارتفاع

جدول ۱- تجزیه واریانس تأثیر پرایمینگ سالیسیلیک‌اسید بر صفات مورد مطالعه لوبیا چشم بلبلی تحت تنش کم آبی در زمان گلدهی.

میانگین مربعات				درجه آزادی	منابع تغییر
عملکرد دانه	بیوماس	محتوای نسبی آب	کربوهیدرات محلول		
۴۹۴۵۷/۹۲*	۱۱۱۰۹۰۴/۴ <sup>ns</sup>	۷۵۲/۲*	۰/۱۳۳**	۲	تکرار
۶۷۲۳۵۷۷/۴۶**	۴۰۹۶۴۰۰/۰*	۲۰۳۷/۲*	۰/۰۱۴*	۱	آبیاری (A)
۷۱۴/۲۶	۱۱۳۳۸۰۷/۰۹	۴۳/۶	۰/۰۰۱	۲	اشتباه آزمایشی ۱
۴۵۲۴۰۹۹/۹**	۳۲۸۴۰۶۰/۲**	۱۹۱/۵**	۰/۰۶۷**	۴	سالیسیلیک‌اسید (B)
۱۲۰۶۹/۷۴	۳۷۷۷۴۵۷/۲	۱۹/۹	۰/۰۰۵	۶	اشتباه آزمایشی ۲
۱۹۷۳۸۲/۹۵*	۱۴۹۰۱۴۳/۷**	۱۰/۹ <sup>ns</sup>	۰/۰۰۱ <sup>ns</sup>	۴	اثر متقابل (A×B)
۳۲۶۹۴/۱۵	۱۲۳۲۸۸/۰۶	۴/۸	۰/۰۰۶	۸	اشتباه آزمایش کل ۳
۶/۶۶	۳/۷۹	۳/۰۴	۱۵/۶۵	۹/۳۰	ضریب تغییرات (%)

ns، \* و \*\*: به ترتیب غیر معنی‌دار و معنی‌دار در سطح احتمال ۰/۰۵ و ۰/۰۱ است.

جدول ۲- مقایسه میانگین تأثیر سالیسیلیک‌اسید روی صفات اندازه‌گیری شده در لوبیا چشم بلبلی تحت تنش کم آبی در زمان گلدهی

محتوای نسبی آب	کربوهیدرات محلول	ارتفاع گیاه	سالیسیلیک‌اسید
۶۵/۹۴d	۰/۶۳۸۳a	۴۵/۹۲c	۰
۶۹/۰۹c	۰/۵۸۳۳ab	۴۸/۷۸b	۹۰۰
۷۵/۳۱b	۰/۳۹۶۷d	۵۰/۶۰b	۱۸۰۰
۸۰/۴۸a	۰/۴۱cd	۵۵/۵۳a	۲۷۰۰
۷۱/۲۶c	۰/۵۰۸۳bc	۵۴/۱۹a	۳۶۰۰

\* میانگین‌ها با حروف مشابه در هر ستون، در سطح احتمال ۵٪ بر اساس آزمون دانکن اختلاف معنی‌دار ندارند.

اسید آمینه پرولین جزء ترکیبات تنظیم کننده اسمزی به شمار می رود و تجمع آن در بافت یکی از بیشترین تغییرات القاء شده ناشی از تنش آبی یا شوری در گیاهان است (۱۷). برای تجمع پرولین در گیاه به هنگام تنش خشکی دلایل مختلفی ارائه شده است. برخی آن را به اثر تنظیمی آسزیک اسید بر فرآیندهای نوری در متابولیسم پرولین (۳۴) و برخی آن را به وجود ترکیبات پر انرژی حاصل از فتوسنتز که سبب تحریک سنتز پرولین می شود، نسبت می دهند (۴۷). در تحقیق سانچز و همکاران (۳۵) نیز میزان افزایش پرولین بر اثر تنش خشکی در نخود فرنگی بین ۴ تا ۴۰ برابر گزارش شد، ولی ارتباط معنی داری بین افزایش پرولین و تنظیم اسمزی مشاهده نشد.

در این بررسی نقش پرولین تخفیف خسارت پسابیدگی بوده است. باندورسکا و استرونیسکی (۷) بیان کردند که تیمار گیاه با سالیسیلیک اسید، محتوای آسزیک اسید در برگهای ژنوتیپهای مطالعه شده جو (*Hordeum spontaneum* و *Hordeum maresi*) را افزایش می دهد. افزایش در سطح پرولین فقط در *H.spontaneum* مشاهده شده بود. در نتیجه، آن ها اظهار کردند که آسزیک اسید و پرولین ممکن است، به توسعه واکنش های ضد تنش القاء شده بوسیله سالیسیلیک اسید کمک کنند.

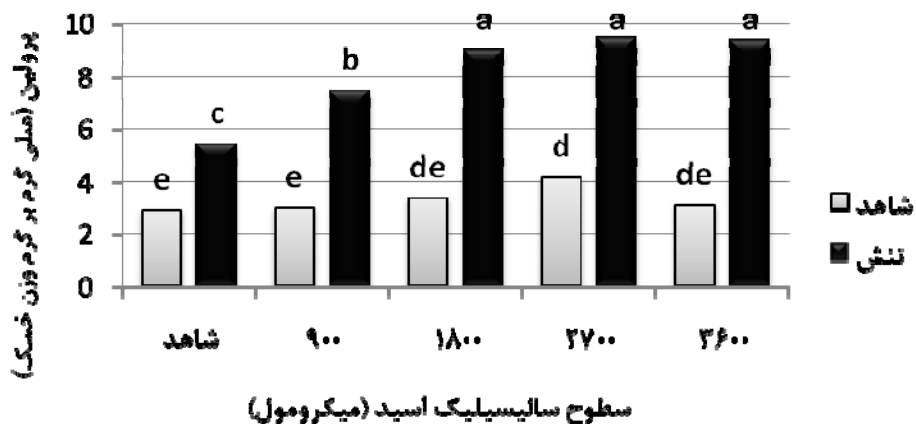
در این تحقیق نیز اعمال تنش کم آبی در زمان شروع گلدهی، غلظت پرولین برگ را به طور معنی داری افزایش داده است (جدول ۳)، افزایش غلظت پرولین تحت تنش ممکن است نشان دهنده نقش احتمالی این اسید آمینه در مقاومت به تنش خشکی باشد. علاوه، تجمع پرولین ممکن است، به توسعه واکنش های ضد تنش القاء شده بوسیله سالیسیلیک اسید و زنده مانی گیاه در دوره های کوتاه خشکی کمک کند (۳۵). همچنین، همبستگی مثبتی بین محتوای پرولین برگی با عملکرد دانه در شرایط تنش ( $r=0/637$ ) مشاهده می شود.

در برخی گونه های گیاهی، پرایمینگ بذر با مواد رشدی، نشان داده است که اثرات مضر تنش را روی رشد و عملکرد نهایی، تخفیف می دهد. به عنوان مثال، پرایمینگ بذر گندم با سالیسیلیک اسید، ارتفاع بوته، وزن خشک و تر ساقه و برگ ها را در شرایط خشکی افزایش می دهد. همچنین، زمانی که بذرها در استیل سالیسیلیک اسید خیسانده شوند، گیاهان مقاومت بهتری به تنش خشکی نشان می دهند (۱۶). خیساندن در ۱۰۰ ppm استیل سالیسیلیک اسید، برای ۶ ساعت قبل از کاشت، نه تنها تاثیرات ممانعت کنندگی خشکی را کاهش می دهد، بلکه تاثیر تحریک کنندگی نیز بر افزایش وزن خشک، قسمت های هوایی و ریشه ها دارد (۱۵).

با توجه به جدول مقایسه میانگین ها به نظر می رسد، دزهایی از تیمارهای سالیسیلیک اسید، که موجب افزایش ارتفاع گیاه در شرایط نرمال و خشکی گشته اند، در نهایت می توانند عملکرد بهتری تولید کنند. زیرا مقدار قندهای ساقه که در شرایط تنش در مرحله پر شدن به دانه، جهت جبران فتوسنتز محدود شده انتقال می یابند، به ارتفاع گیاه بستگی دارد و کوتاه بودن ارتفاع می تواند این مورد را محدود کند (۴۶). مطابق جدول ۴، همبستگی مثبتی بین ارتفاع گیاه با عملکرد دانه در هر دو شرایط نرمال ( $r=0/60$ ) و تنش ( $r=0/62$ ) مشاهده می شود.

#### محتوای پرولین برگ

همانطوری که در شکل ۱ مشاهده می شود. بذرها پرایم شده با ۲۷۰۰ میکرومول سالیسیلیک اسید، بیشترین میزان محتوای پرولین برگی را در شرایط تنش آبی دارا بودند و با بذرها پرایم شده با دزهای ۱۸۰۰ و ۳۶۰۰ میکرومول اختلاف معنی دار نداشتند. کمترین میزان محتوای پرولین برگی به تیمار شاهد در شرایط آبیاری مربوط بود که با بذرها پرایم شده با دز ۹۰۰ میکرومول سالیسیلیک اسید، اختلاف معنی داری را نشان نداد.



شکل ۱- اثر متقابل سالیسیلیک اسید و تنش کم آبی بر محتوای پرولین برگ.

### محتوای کربوهیدرات‌های محلول

با توجه به مقایسات میانگین (جدول ۲)، گیاهان حاصله از بذره‌های تیمار شاهد بیشترین قند برگی را دارا بود و از این لحاظ با بذور پراریم شده با دز ۹۰۰ میکرومول سالیسیلیک‌اسید اختلاف معنی‌داری نداشت. کمترین میزان قند به دز ۱۸۰۰ میکرومول سالیسیلیک‌اسید مربوط بود که از این لحاظ اختلاف معنی‌داری را با دز ۲۷۰۰ میکرومول نداشت. دریافت و سیگنالینگ قند در کنترل رشد و نمو در طول تمام مراحل زندگی گیاه که از جوانه‌زنی شروع می‌شود، درگیراست (۲۳). تغییرات کربوهیدرات‌ها بر اثر رابطه مستقیم آن‌ها با مسیرهای فیزیولوژیک مثل فتوسنتز، تنفس و انتقال اهمیت خاصی دارد. مقدار کليه قندهای آزاد گیاهان تحت تنش در مراحل مختلف رشد (رویشی، بولتینگ و گلدهی) به طور معنی‌داری در مقایسه با گیاهان بدون تنش بالاتر است (۳۸). در تحقیق حاضر نیز اعمال تنش کم آبی موجب افزایش محتوای قند برگ گیاهان شد (جدول ۳). این افزایش محتوای قند ممکن است از کاهش نیاز به مواد فتوسنتزی به دلیل کاهش رشد (۱۸) ناشی شده باشد.

آنانندی و رانجوا (۴) بیان کردند که سطح قندها، نشاسته و فنول-ها در ارقام ماش (*Vigna mungo*) در پاسخ به تیمار سالیسیلیک‌اسید (۵۰-۱۰ میکرومول) کاهش می‌یابند. در تحقیق حاضر، شاید کم بودن محتوای قندهای محلول برگ، بذره‌های پراریم شده با دزهای ۱۸۰۰، ۲۷۰۰، ۳۶۰۰ میکرومول سالیسیلیک‌اسید، به دلیل تأثیر مطلوب این اسید در بهبود اثرات تنش و کاهش کمتر رشد در این تیمارها باشد. همچنین، مطابق جدول ۴، همبستگی منفی بین محتوای قند محلول با بیوماس و عملکرد دانه در شرایط نرمال ( $r = -0/55$ )

مشاهده می‌شود.

### محتوای نسبی آب

در بین تیمارها، بذره‌های پراریم شده با دز ۲۷۰۰ میکرومول سالیسیلیک‌اسید حداکثر محتوای نسبی آب را داشتند. بین بذره‌های پراریم شده با دز ۹۰۰ و ۳۶۰۰ میکرومول سالیسیلیک‌اسید، اختلاف معنی‌داری وجود نداشت. تیمار شاهد کمترین مقدار محتوای نسبی آب را نشان داد (جدول ۲).

محتوای نسبی آب یکی از خصوصیات فیزیولوژیکی پاسخ دهنده به تنش خشکی است که همبستگی خوبی با تحمل به خشکی نشان می‌دهد (۱۱). کاهش پتانسیل آب مانع از تقسیم سلولی، رشد اندام، فتوسنتز خالص و سنتز پروتئین می‌شود و تعادل هورمونی بافت‌های اساسی گیاه را تغییر می‌دهد. بخوبی مشخص شده است که طی تنش‌هایی همچون تنش خشکی محتوای نسبی آب، پتانسیل آب برگ و پتانسیل اسمزی سلول‌ها کاهش می‌یابد (۲۴). آنیا و هرزگوگ (۵) نیز گزارش کردند که طی استرس خشکی در لوبیا چشم‌بلبلی (*Vigna unguiculata* L.)، محتوای نسبی آب، کاهش می‌یابد. سینگ و اوشا (۴۳) بیان کردند که بذورگندم تیمار شده با سالیسیلیک‌اسید (۳-۱ میلی مول) محتوای رطوبتی بالاتری را در مقایسه با گیاهچه‌های تیمار نشده در شرایط نرمال و تنش نشان می‌دهد.

با توجه به مطالب بالا، نتایجی که در این تحقیق حاصل شده با نتایج محققان مطابقت دارد و اعمال تنش کم آبی در زمان شروع گلدهی، موجب کاهش محتوای نسبی آب برگ گیاهان می‌شود (جدول ۳).

جدول ۳- مقایسه میانگین تأثیر سطوح آبیاری بر صفات مورد مطالعه لوبیا چشم بلبلی تحت تنش کم آبی در زمان گلدهی.

شرایط	پرولین	کربوهیدرات محلول	محتوای نسبی آب	بیوماس	عملکرد دانه
نرمال	۳/۳۰۷b	۰/۴۸۶b	۸۰/۶۵a	۱۰۴۵۶/۵a	۳۱۸۸/۸۷a
تنش	۸/۱۶۶a	۰/۵۲۸a	۶۴/۱۷b	۸۱۱۹/۴b	۲۲۴۲/۰۵b

\* در هر ستون میانگین‌ها با حروف مشابه، در سطح احتمال ۵٪ بر اساس آزمون دانکن اختلاف معنی دار ندارند.

جدول ۴- ضرایب همبستگی بین صفات اندازه‌گیری شده در لوبیا چشم بلبلی.

	ارتفاع گیاه		پرولین		کربوهیدرات محلول		محتوای نسبی آب		بیوماس		عملکرد	
	نرمال	تنش	نرمال	تنش	نرمال	تنش	نرمال	تنش	نرمال	تنش	نرمال	تنش
ارتفاع گیاه	۱	۱										
پرولین	۰/۶۴**	۰/۸۰**										
کربوهیدرات محلول	-۰/۱۳	-۰/۴۴	۱	۱								
محتوای نسبی آب	-۰/۱۱	-۰/۱۹	-۰/۱۷	-۰/۳۴	۱	۱						
بیوماس	۰/۵	۰/۶۷**	۰/۳۸	۰/۷۰**	-۰/۳۲	-۰/۵۵*	۱	۱				
عملکرد	۰/۶*	۰/۶۳*	۰/۴۵	۰/۶۳*	-۰/۳۴	-۰/۵۴*	۰/۴۱	۰/۶۱*	۰/۹۷**	۰/۹۷**	۱	۱

\* و \*\*: به ترتیب معنی دار در سطح احتمال ۰/۰۵ و ۰/۰۱ است.

توسط اوسبام و همکاران (۲۷) نیز ثابت شده است. ریگورتو و همکاران (۳۲) اظهار داشتند که در لوبیا ارقام برخوردار از عملکرد بالا، تجمع بیوماس بیشتری را نسبت به ارقام حساس در شرایط خشکی نشان می‌دهند و رابطه مثبت و بالایی بین تجمع بیوماس و عملکرد دانه مشاهده می‌شود. در مطالعه حاضر نیز رابطه مثبت و معنی‌داری بین بیوماس و عملکرد دانه در شرایط نرمال ( $r=0/977$ ) و تنش ( $r=0/975$ ) مشاهده شد.

کاربرد سالیسیلات‌ها بر روی گیاهان، رشد قسمت‌های هوایی را در گونه‌های مختلف گیاهی، نظیر *Clitoria ternatea* که یک گیاه علوفه‌ای است، افزایش می‌دهد. همینطور، وقتی که این ماده برای گیاهان زینتی بکار برده شد، همواره بیوماس افزایش پیدا کرد (۲۵). فریدالدین و همکاران (۱۳) غلظت‌های متفاوت سالیسیلیک اسید را در گیاه خردل هندی (*Brassica juncea*) بکار بردند و افزایش بیشینه-ای را در تجمع ماده خشک در غلظت  $10^{-5}$  مولار مشاهده کردند، ولی غلظت‌های بالا، اثر بازدارندگی داشتند. در آزمایش‌های انجام شده با *Tagetes erecta* کشت شده در فضای آزاد، مشخص شد که در کنار خصوصیات گل، بیوماس قسمت‌های هوایی بطور چشمگیری با کاربرد غلظت‌های پایین سالیسیلیک اسید، افزایش می‌یابد (۳۷).

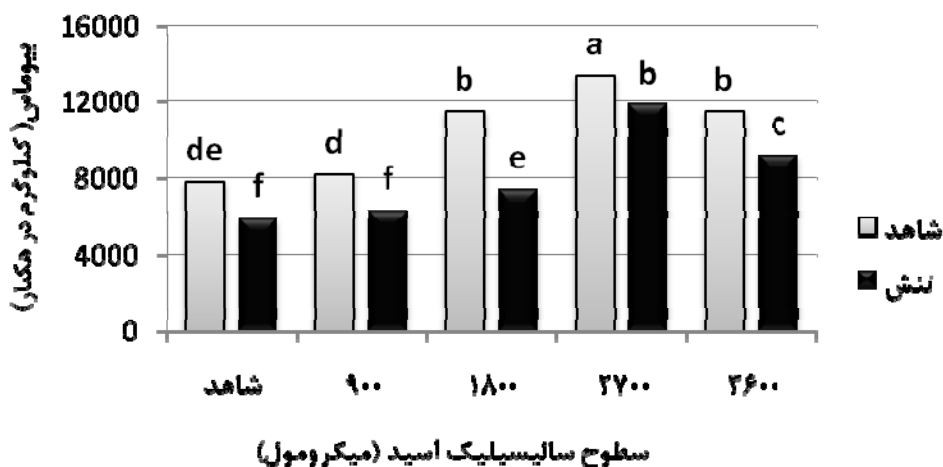
در مطالعه حاضر، اعمال تنش کم آبی در زمان شروع گلدهی، موجب کاهش بیوماس گیاه شد (جدول ۳)، زیرا تنش خشکی تولید بیوماس را به سبب جلوگیری از رشد گیاه، محدود می‌کند (۳۶). ولی، از آنجاییکه پرایمینگ بذرها با سالیسیلیک اسید به بهبود رشد گیاهان در شرایط نرمال و خشکی منجر شده بود، در نتیجه بیوماس گیاهان پرایم شده تحت شرایط تنش کم آبی، کمتر کاهش یافت. که این یافته‌ها با نتایج بالا مطابقت کامل دارد.

در این تحقیق تنش آبی سبب کاهش محتوای نسبی آب در همه تیمارها شد. اختلاف در میزان این صفت ممکن است نشان دهنده تأثیر متفاوت تیمارها برای جذب آب از خاک و یا توانایی تلفات آب از طریق روزه‌ها و یا اختلاف در توانایی گیاهان برای تجمع و تنظیم اسمزی برای حفظ تورژسانس بافت و افزایش فعالیت‌های فیزیولوژیک باشد. محتوای نسبی آب بالا نیز، توانایی گیاهان را برای تنظیم اسمزی و حفظ رشد در شرایط تنش آبی نشان می‌دهد. یکی دیگر از دلایل این مسئله، افزایش ذخایر آبی گیاه بوسیله استخراج زیاد آب در نواحی ریشه و یا افزایش طول ریشه برای افزایش ذخیره آب است. همچنین، مطابق جدول همبستگی (جدول ۴) محتوای نسبی آب در شرایط تنش، همبستگی معنی‌داری را ( $r=0/61$ ) با عملکرد دانه داشت.

### بیوماس

همانطوری که در شکل ۲ مشاهده می‌شود، بذره‌های پرایم شده با دز ۲۷۰۰ میکرومول سالیسیلیک اسید، بیشترین بیوماس را در شرایط آبیاری دارا بودند و با بقیه تیمارها اختلاف معنی‌دار داشتند. کمترین بیوماس به تیمار شاهد و بذره‌های پرایم شده با دز ۹۰۰ میکرومول سالیسیلیک اسید، در شرایط تنش آبی مربوط بود.

عملکرد دانه بسیاری از گیاهان در مقایسه با شاخص برداشت رابطه بسیار نزدیکی با تولید کل بیوماس دارد (۲). خشکی از جمله عواملی است که تولید بیوماس را به سبب جلوگیری از رشد گیاه محدود می‌کند (۳۶). حساسیت بیوماس به زمان وقوع خشکی بستگی دارد و این حساسیت در مراحل اولیه رشد نسبت به خشکی‌های دیررس بیشتر قابل مشاهده است (۲). کاهش در بیوماس کل



شکل ۲- اثر متقابل سالیسیلیک اسید و تنش کم آبی روی بیوماس.

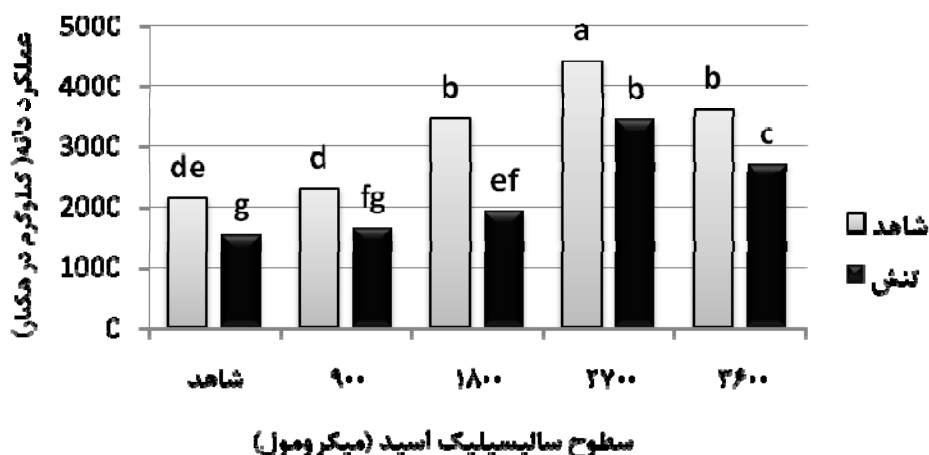
### عملکرد دانه

همانطوری که در شکل ۳ مشاهده می‌شود، بذره‌های پرایم شده با دز ۲۷۰۰ میکرومول سالیسیلیک‌اسید، بیشترین عملکرد دانه را در شرایط آبیاری دارا بودند و با بقیه تیمارها اختلاف معنی‌دار داشتند. کمترین عملکرد دانه نیز به تیمار شاهد و بذره‌های پرایم شده با دز ۹۰۰ میکرومول سالیسیلیک‌اسید، در شرایط تنش آبی مربوط بود. شکاری (۴۰) در بررسی صفات متحمل به خشکی در لوبیا اظهار داشت که بیشترین کاهش عملکرد دانه در مرحله گلدهی و پس از آن در مرحله غلاف بندی مشاهده می‌شود. کاهش عملکرد در مرحله گلدهی، می‌تواند به دلیل ریزش گل و سقط دانه‌های تازه تشکیل شده باشد. که این امر کاهش تعداد غلاف و در مرحله غلاف بندی کاهش وزن ۱۰۰ دانه را در بردارد. می‌باشد، همچنین، در مرحله گلدهی تنش آبی موجب می‌شود که طول دوره تشکیل اندام‌های زایشی برای غلاف‌های ایجاد شده در پایین ساقه، طولانی‌تر و برای غلاف‌های تشکیل شده در بالای ساقه کوتاه‌تر باشد. این امر بر روی وزن نهایی دانه‌ها تاثیر می‌گذارد و موجب کاهش وزن ۱۰۰ دانه می‌گردد (۴۱).

پیش تیمار کردن بذر با هورمون‌های رشد گیاهی نه تنها جوانه‌زنی و سرعت سبز شدن، بلکه رشد و عملکرد نهایی گیاه را در شرایط نرمال و تنش افزایش می‌دهد (۲۸ و ۳). گیاهان تیمار داده شده با سالیسیلیک‌اسید، مستقل از غلظت آن (۳-۱ میلی مول) و سطح تنش آب، بطور معمول محتوای رطوبتی، وزن خشک، فعالیت کربوکسیلازی رابیسکویی، فعالیت سوپر-اکسید دیسموتاز و

کلروفیل کل بالاتری را در مقایسه با گیاهچه‌های تیمار نشده نشان می‌دهند (۲۸ و ۴۳). در شرایط تنش آبی، تیمار سالیسیلیک‌اسید، فعالیت نترات ریداکتاز را محافظت می‌کند و محتوای پروتئین و نیتروژن برگها را در مقایسه با گیاهچه‌هایی که در شرایط آب کافی بودند، نگه می‌دارد. نتایج به نقش سالیسیلیک‌اسید در تنظیم پاسخ به خشکی گیاهان دلالت می‌کنند. در کل، پیشنهاد می‌کنند که سالیسیلیک‌اسید می‌تواند بعنوان یک تنظیم کننده رشد بالقوه برای بهبود رشد گیاه در تنش آبی مورد استفاده واقع شود. سالیسیلیک‌اسید بطور موثری گیاهان گوجه فرنگی و لوبیا را بر علیه تنش خشکی، در غلظت‌های ۰/۱ و ۰/۵ میلی‌مول، محافظت می‌کنند و در نهایت موجب افزایش رشد و عملکرد گیاهان در این شرایط می‌شوند (۳۹). در مطالعه حاضر نیز اعمال تنش کم آبی، موجب کاهش عملکرد لوبیا چشم بلبلی شده است، که با نتایج بالا مطابقت دارد (شکل ۳).

به طور کلی، تنش کم آبی در مرحله گلدهی موجب ریزش گل‌ها، سقط دانه‌های تازه تشکیل شده، کاهش طول دوره تشکیل اندام‌های زایشی و در نتیجه کاهش تعداد غلاف می‌شود و در نتیجه موجب کاهش وزن ۱۰۰ دانه می‌گردد. همچنین، نتایج مقایسات میانگین‌ها نشان داد که بذره‌های پرایم شده با دز ۲۷۰۰ میکرومول سالیسیلیک‌اسید با ایجاد شرایط مناسب، از طریق افزایش ارتفاع گیاه، محتوای نسبی آب، محتوای پرولین و کاهش محتوای قندهای محلول موجب افزایش بیوماس و عملکرد دانه لوبیا چشم بلبلی در هر دو شرایط نرمال و تنش شد. همبستگی بالای بین صفات اندازه‌گیری شده با عملکرد دانه نیز تاییدی بر این گفته است.



شکل ۳- اثر متقابل سالیسیلیک اسید و تنش کم آبی روی عملکرد دانه.

- 1- Aberg, B. 1981. Plant growth regulators XLI. Monosubstituted benzoic acid. Swed. J. Agric. Res. 11: 93–105.
- 2- Abid, H., M. R. Chadhary, A. Wajid, A. Ahmad, M. R. M. Ibrahim, and A. R. Goheer. 2004. Influence of water stress on growth, yield and radiation use efficiency of various wheat cultivars. Int. J. Agric. Bio. 6(6): 1074-1079.
- 3- Ahmad, A., I. Haque, and O. Aziz. 1995. Physiomorphological changes in triticale improved by pyridoxine applied through grain soaking. Acta Agron. Hung. 43, 211–221.
- 4- Anandhi, S., and M. P. Ramanujam. 1997. Effect of salicylic acid on black gram (*Vigna mungo*) cultivars. Ind. J. Plant Physiol. 2: 138-141.
- 5- Anyia, A. O., and H. Herzog. 2004. Water-use efficiency, leaf area and leaf gas exchange of cowpeas under mid-season drought. Europ. J. Agron. 20: 327-339.
- 6- Araus, J. L., J. Casadesus, and J. Bort. 2001. Recent tools for screening of physiological traits determining yield. In: Application of physiology in wheat breeding. Reynolds, M. P., J. Ortiz-Monasterio, I., and A. McNab. (eds.). pp: 59-77. Mexico, D. F.: CIMMYT.
- 7- Bandurska, H., and A. Stroinski. 2005. The effect of salicylic acid on barley response to water deficit. Acta Physiol. Plant., 27: 379-386.
- 8- Bates, I. S., R. P. Waldern, and I. D. Teare. 1973. Rapid determination of free proline for water stress studies. Plant and Soil. 39: 205-207.
- 9- Bray, A. E. 1997. Plant responses to water deficit. Trends in Plant Sci., 2: 45-54.
- 10- Chaves, M. M., J. P. Maroco, and J. S. Pereira. 2003. Understanding plant responses to drought-from genes to the whole plant. Funct. Plant Biol. 30: 239-264.
- 11- Colom, M. R., and C. Vazzana. 2003. Photosynthesis and PSII functionality of drought-resistant and drought-sensitive weeping lovegrass plants. Environ. Exp. Bot. 49: 135-144.
- 12- Ehlers, J. D., and A. E. Hall. 1997. Cowpea (*Vigna unguiculata* L. Walp.). Field Crops Res. 53, 187–204.
- 13- Fariduddin, Q., S. Hayat, and A. Ahmad. 2003. Salicylic acid influences net photosynthetic rate, carboxylation efficiency, nitrate reductase activity and seed yield in *Brassica juncea*. Photosynthetica, 41: 281-284.
- 14- Grzesiak, M. T., A. Rzepka, T. Hura, K. Hura, and A. Skoczowski. 2007. Changes in response to drought stress of triticale and maize genotypes differing in drought tolerance. Photosynthet. 45 (2): 280-287.
- 15- Hamada, A. M. 1998. Effects of exogenously added ascorbic acid, thiamin or aspirin on photosynthesis and some related activities of drought-stressed wheat plants. In: Photosynthesis: Mechanisms and effects, G., Garab ed., Kluwer Acad. Publ., Dordrecht, Vol. 4 pp. 2581-2584.
- 16- Hamada, A. M., and A. M. A. Al-Hakimi. 2001. Salicylic acid versus salinity-drought induced stress on wheat seedlings. Rostl. Vyr., 47: 444-450.
- 17- Hasegawa, P. M., R. A. Bressan, J. K. Zhu, and H. J. Bohnert. 2000. Plant cellular and molecular responses to high salinity. Annual Rev Plant Physiol Plant Mol. Biol. 51: 463–499.
- 18- Hissao, T. 1973. Plant responses to water stress. Annu Rev. Plant Physiol., 24: 519-570.
- 19- Huber, S. C., and D. W. Israel. 1982. Biochemical basis for partitioning of photosynthetically fixed carbon between starch and sucrose in soybean (*Glycine max* Merr.) leaves. Plant Physiol. 69: 691-696.
- 20- Iqbal, M., M. Ashraf, A. Jamil and U. R. M. Shafiq, 2006. Does seed priming induce changes in the levels of some endogenous plant hormones in hexaploid wheat plant under salt stress? J. Integrative plant Biol., 48(2): 181-189.
- 21- Lee, H., J. León, and I. Raskin. 1995. Biosynthesis and metabolism of salicylic acid. Proc. Natl. Acad. Sci. USA, 92: 4076-4079.
- 22- Lee, S. S., J. H. Kim, S. B. Hong, S. H. Yuu, and E. H. Park. 1998. Priming effect of rice seeds on seedling establishment under adverse soil conditions. Korean J. Crop Sci. 43, 194–198.
- 23- Lopez-Molina, L., S. Mongrand, and N. H. Chua. 2001. A postgermination developmental arrest checkpoint is mediated by abscisic acid and requires the AB 15 transcription factor in *Arabidopsis*. Proc. Natl. Acad. Sci. USA. 98: 4782–4787.
- 24- Ma, Q. Q., W. Wang, Y. H. Li, D. Q. Li, and Q. Zou. 2006. Alleviation of photoinhibition in drought-stressed wheat (*Triticum aestivum*) by foliar applied glycinebetaine. J. Plant Physiol. 163: 165-175.
- 25- Martin-Mex, R., and A. Larqué-Saavedra. 2001. Effect of salicylic acid in clitoria (*Clitoria ternatea* L.) bioproductivity in Yucatan, México. 28th Annual Meeting. Plant Growth Regulation Society of America. Miami Beach Florida, USA. July 1-5, 2001. p. 97-99.
- 26- Merah, O. 2001. Potential importance of water status traits for durum wheat improvement under Mediterranean conditions. J. Agric. Sci. Cambridge. 137: 139-145.
- 27- Osbame, S. L., J. S. Schepers, D. D. Franceis, and M. R. Schlemmer. 2002. Use of spectral radiance to in- season biomass and grain yield in nitrogen and water- stressed corn. Crop Sci. 42: 165-171.
- 28- Pakmehr, A. 2009. Effect of priming by salicylic acid on morphological and physiological traits of cowpea (*Vigna unguiculata* L.) under water deficit. MSc thesis Faculty of Agriculture, Zanjan University.



- 29- Rampino, P., G. Spano, S. Pataleo, G. Mita, J. A. Napier, N. Di Fonzo, P. R. Shewry, and C. Perrotta. 2006. Molecular analysis of a durum wheat stay green mutant: Expression pattern of photosynthesis- related genes. *J. Cereal Sci.* 43: 160-168.
- 30- Raskin, I. 1992. Role of salicylic acid in plants. *Ann. Rev. Plant Physiol Mol. Biol.*, 43: 439-463.
- 31- Reddy, A. R., K. V. Chaitanya., and M. Vivekananda. 2004. Drought-induced responses of photosynthesis and antioxidant metabolism in higher plants. *J. Plant Physiol*, 161: 1189-1202.
- 32- Rigoberto, R. S., K. S. Josue, A. G. Jorge Alberto, T. L. Carlos, O. C. Joaquin, and J. D. Kelly. 2004. Biomass distribution, maturity acceleration and yield in drought-stressed common bean cultivars. *Field Crops Res.* 85: 203-211.
- 33- Ritchie, S. W., H. T. Nguyen, and A. S. Holaday. 1990. Leaf water content and gas exchange parameters of two wheat genotypes differing in drought resistance. *Crop Sci.* 30: 105-111.
- 34- Rontein, D., G. Basset and A. D. Hanson. 2002. Metabolic engineering of osmoprotectant accumulation in plants. *Metabolic Eng.* 4: 49- 56.
- 35- Sanchez, F. J., M. Manzanarcs, R. F. Andres, J. L. Ternorio, L. De Ayerbe, and F. F. De Andres. 1998. Turgor maintenance, osmotic adjustment and soluble sugar and proline accumulation in 49 pea cultivars in response to water stress. *Field Crop Res.* 59: 225-235.
- 36- Sandor, D., M. Istvan, P. Judit, C. Agota, T. Réka, and M. Marta. 2006. Effects of drought on photosynthetic parameters and heat stability of PSII in wheat and in *Aegilops* species originating from dry habitats *Acta Biologica Szegediensis* <http://www.sci.u.szeged.hu/ABS>. 50(1-2): 11-17.
- 37- Sandoval-Yepiz, M. R. 2004. Reguladores de crecimiento XXIII: Efecto del acido salicilico en la biomasa del cempazchitl (*Tagetes erecta*). Tesis de Licenciatura. Instituto Tecnológico Agropecuario, Conkal, Yucatan, México.
- 38- Saraker, A. M., M. S. Rahman, and N. K. Paul. 1999. Effect of soil moisture on relative leaf water content, chlorophyll, proline and sugar accumulation in wheat. *J. Agron and Crop Sci.* 183: 225-229.
- 39- Senaratna, T., D. Touchell, E. Bunn, and K. Dixon. 2000. Acetyl salicylic acid (Aspirin) and salicylic acid induce multiple stress tolerance in bean and tomato plants. *Plant Growth Regul.*, 30: 157-161.
- 40- Shekari, F. 2001. Evaluation of common bean characters to drought stress tolerance. Final report of research project of Institute of Agricultural Physiology and Biotechnology of Zanjan University.
- 41- Shekari, F. 2006. Response of common bean to water shortage. Final report of research project of Institute of Agricultural Physiology and Biotechnology of Zanjan University.
- 42- Siddique, M. R. B., A. Hamid, and M. S. Islam. 2000. Drought stress effects on water relations of wheat. *Bot.Bull.Acad.Sin.*41:35-39.
- 43- Singh, B., and K. Usha. 2003. Salicylic acid induced physiological and biochemical changes in wheat seedlings under water stress. *Plant Growth Regul.*, 39: 137-141.
- 44- Souza, R. P., E. C. Machado, J. A. B. Silva, A. M. M. A. Lagôa, and J. A. G. Silveira. 2004. Photosynthetic gas exchange, chlorophyll fluorescence and some associated metabolic changes in cowpea (*Vigna unguiculata*) during water stress and recovery. *Environ and Exp. Bot.* 51: 45-56.
- 45- Subhani, G. M. and M. A. Chowdhry. 2000. Correlation and path coefficient analysis in bread wheat under drought stress and normal conditions. *Pak. J. Biol. Sci.* 3(1):72-77.
- 46- Yang, J., J. Zhang, Z. Wang, Q. Zhu, and W. Wang. 2001a. Remobilization of carbon reserves in response to water-deficit during grain filling of rice. *Field Crops Res.* 71: 47-55.
- 47- Zhang, J., H. T. Nguyen and A. Blum. 1999. Genetic analysis of osmotic adjustment in crop plants. *J. Exp. Bot.* 50: 291- 302.
- 48- Zhu, X., J. Kandola, Z. Ghahramani, and J. Lafferty. 2005. Nonparametric transforms of graph kernels for semi-supervised learning. In L. K. Saul, Y. Weiss and L. Bottou (Eds.), *Advances in Neural Information Processing Systems (nips)* 17. Cambridge, MA: MIT Press.
- 49- Zou, G. H., H. Y. Liu, H. W. Mei, G. L. Liu, X. Q. Yu, M. S. Li, J. H. Wu, L. Chen, and L. J. Luo. 2007. Screening for drought resistance of rice recombinant inbred populations in the field. *J. Integrative Plant Biol.* 49: 1508-1516.