

پاسخ تاج‌پوشش گیاهی، کلروفیل برگ و عملکرد گندم (*Triticum aestivum* L.) به

روش‌های مختلف عرضه کود نیتروژن

سیدکریم موسوی^{۱*} - محمد فیضیان^۲ - عبدالرضا احمدی^۳

تاریخ دریافت: ۸۷/۱۱/۶

تاریخ پذیرش: ۸۸/۳/۳۱

چکیده

آزمایش ارزیابی پاسخ تاج‌پوشش گیاهی، کلروفیل برگ و عملکرد دانه گندم به روش‌های مختلف عرضه کود نیتروژن به صورت اسپلیت‌پلات در قالب طرح بلوک‌های کامل تصادفی با ۴ تکرار طی سال زراعی ۸۵-۱۳۸۴ در شهرستان خرم‌آباد اجرا شد. کود پایه نیتروژن در سه سطح (بدون کود پایه، کاربرد نواری و پخش سراسری) کرت اصلی و کود سرک در شش سطح (۱- تیمار رایج پخش سطحی یک مرحله‌ای در زمان پنجه‌زنی ۲- پخش سطحی دو مرحله‌ای در مجموع به میزان دوسوم تیمار رایج در زمان پنجه‌زنی و قبل از ظهور سنبله ۳- محلول‌پاشی دو مرحله‌ای همراه علف‌کش‌ها در مرحله پنجه‌زنی و قبل از ظهور سنبله ۴- محلول‌پاشی دو مرحله‌ای در زمان پنجه‌زنی و قبل از ظهور سنبله ۵- پخش سطحی در مرحله پنجه‌زنی به میزان دوسوم تیمار رایج به همراه محلول‌پاشی پیش از ظهور سنبله و ۶- محلول‌پاشی سه مرحله‌ای در زمان‌های پنجه‌زنی، قبل از ظهور سنبله و شیری بودن دانه) کرت فرعی آزمایش را تشکیل دادند. یک‌سوم مقدار کود نیتروژن توصیه شده بر اساس آزمون خاک، به کود پایه اختصاص داده شد. مقدار مصرف کود نیتروژن در روش کاربرد نواری کود پایه دوسوم مقدار کود مصرفی در روش پخش سراسری بود. شاخص سطح برگ برای تیمار بدون کود پایه ۲۱ درصد کمتر از متوسط شاخص سطح برگ تیمارهای کاربرد نواری و پخش سراسری کود پایه نیتروژن بود. کاربرد نواری و پخش سراسری کود پایه نیتروژن به ترتیب سبب افزایش ۴/۴۵ و ۶/۶۱ درصدی سطح برگ تک بوته گندم در مقایسه با تیمار بدون کود پایه نیتروژن شد. میزان نور رسیده به کف تاج‌پوشش گیاهی در تیمار بدون کود پایه ۱/۸۱ درصد بیشتر از میانگین دو تیمار پخش سراسری و کاربرد نواری کود پایه نیتروژن بود. کم‌ترین کلروفیل برگ به تیمار بدون کود پایه نیتروژن و بیشترین آن به تیمار پخش سراسری کود پایه نیتروژن مربوط بود که البته با تیمار کاربرد نواری آن تفاوت معنی‌داری نداشت. تیمارهای تقسیطی یا تلفیقی کود سرک نیتروژن به رغم کاهش مصرف اما به دلیل کاربرد بهینه، از نظر کلروفیل برگ با تیمار رایج کاربرد یک مرحله‌ای کود سرک تفاوت معنی‌داری نداشتند.

واژه‌های کلیدی: گندم، کود نیتروژن، کود پایه، کود سرک، کلروفیل برگ

مقدمه

کاربرد کود نیتروژن می‌بایست منطبق بر دور آبیاری و فراهمی مورد نیاز این عنصر برای گیاه‌زراعی باشد. کمبود نیتروژن در گیاه گندم عمدتاً سبب تأثیرگذاری روی توسعه برگ (سطح برگ = جذب نور) و غلظت نیتروژن (غلظت کلروفیل = کارایی مصرف نور) می‌شود. تحت شرایط خاک غیرحاصلخیز از نظر نیتروژن، کاربرد تأخیری نیتروژن منحصراً در مرحله ساقه رفتن (زادوکس ۳۱) سبب جذب کامل نور قبل از آغاز رشد سریع سنبله، مرحله ضروری برای دستیابی به حداکثر عملکرد در شرایط آبی، نشد. اما محتوای کلروفیل برگ در کاربرد تأخیری به طور معنی‌داری بیشتر از تیمار کاربرد کود در زمان کاشت بود. بیشتر بودن محتوای کلروفیل برگ منجر به کارایی مصرف نور بیشتر، جبران فقدان جذب کامل نور و حصول عملکرد دانه بالا در مقایسه با تیمار کاربرد همه کود نیتروژن در زمان کاشت شد. در تیمار کاربرد تقسیطی کود نیتروژن (یک سوم

محدود بودن میزان تولید کودهای شیمیایی و هزینه‌های زیاد تولید آن تغییر الگوی مصرف و بالا بردن راندمان مصرف کودهای شیمیایی را می‌طلبد. روش و زمان مصرف کود از جمله عوامل تأثیرگذار بر راندمان کودهای شیمیایی و قابلیت جذب عناصر غذایی به وسیله گیاه زراعی است. روش مصرف کود با در نظر گرفتن عواملی از قبیل خصوصیات و میزان کود مصرفی، نوع و مرحله رشد گیاه‌زراعی، قدرت تثبیت خاک، شرایط اقلیمی و ... انتخاب می‌گردد (۳).

۱ - مربی پژوهشی مرکز تحقیقات کشاورزی و منابع طبیعی لرستان
(*) نویسنده مسئول: (Email: skmousavi@gmail.com)
۲ و ۳ - به ترتیب استادیار و مربی دانشکده کشاورزی، دانشگاه لرستان

در زمان کاشت و دو سوم در مرحله شروع طویل شدن ساقه) علاوه بر این که جذب نور در حد کامل بود، محتوای کلروفیل برگ در زمان آغاز رشد سریع نیز بالا بود؛ که این امر موجبات حصول کارایی مصرف نور بالایی را فراهم آورد (۱۳).

دوام سطح برگ بعد از گل‌دهی عامل مهمی در تولید دانه گندم است و با مصرف کود در آخر فصل این دوام افزایش می‌یابد. در صورت عدم تأمین نیتروژن کافی در مراحل قبل از ظهور سنبله با انتقال نیتروژن برگ به اندام‌های زایشی در حال رشد، دوام سطح برگ کاهش می‌یابد (۸ و ۹).

محلول پاشی اوره از اوایل دهه ۱۹۵۰ مطرح بوده و در مقایسه با مصرف خاکی دارای مزایای مختلفی است. برای مثال هنگام محلول پاشی اوره می‌توان بسیاری از مواد شیمیایی مانند آفت‌کش‌ها را به طور هم‌زمان و در یک مخزن استفاده نمود. از سوی دیگر در این روش حدود ۸۰ درصد نیتروژن جذب شده به دانه‌ها انتقال می‌یابد؛ به عبارت دیگر در روش محلول پاشی اگر دقت کافی به عمل آید و در موقع مناسب صورت گیرد، کارایی انتقال نیتروژن به دانه خیلی بالاست (۶).

لازم به ذکر است که محلول پاشی عناصر غذایی به هیچ وجه جبران کود پایه گیاه را نمی‌کند و معمولاً از این روش هنگام ظهور علایم کمبود و همچنین به منظور افزایش کیفیت محصول استفاده می‌شود. معمولاً میزان نیتروژن مورد استفاده در این روش مازاد بر نیاز نیتروژن گیاه در نظر گرفته می‌شود.

فتحنی و همکاران (۱) کاربرد نواری کود نیتروژن را در کشت ذرت مناسب‌ترین و کارآمدترین روش توزیع کود عنوان نمود. به اعتقاد تاناکا و همکاران (۱۲) روش و زمان مصرف کودهای نیتروژن، راندمان استفاده از آن‌ها را تحت تأثیر قرار می‌دهد. عمده پژوهش‌های مربوط به کاربرد کود نیتروژن در کشت گندم به مقدار و زمان مصرف کود معطوف بوده و کمتر به روش‌های کاربرد کود پرداخته شده است. در این پژوهش تأثیر روش‌های عرضه کود نیتروژن بر نور رسیده به کف تاج‌پوشش گیاهی و میزان کلروفیل برگ گندم مورد ارزیابی قرار گرفته است.

مواد و روش‌ها

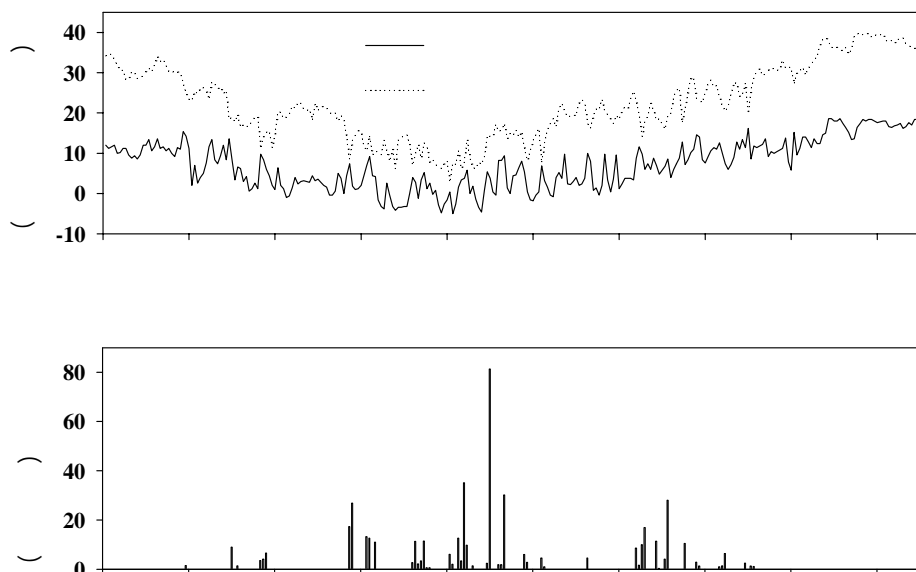
آزمایش ارزیابی پاسخ تاج‌پوشش گیاهی و کلروفیل برگ گندم به روش‌های مختلف عرضه کود نیتروژن به صورت اسپلیت‌پلات در قالب طرح بلوک‌های کامل تصادفی با ۴ تکرار طی سال زراعی ۸۵-۱۳۸۴ اجراء شد. کود پایه نیتروژن در سه سطح (بدون کود پایه، کاربرد نواری و پخش سراسری) به کرت اصلی و کود سرک نیتروژن در شش سطح [۱- تیمار رایج پخش سطحی یک‌مرحله‌ای در زمان پنجه‌زنی (۲۳۳ کیلوگرم اوره در هکتار)؛ ۲- پخش سطحی دو

مرحله‌ای در مجموع به میزان دوسوم تیمار رایج در زمان پنجه‌زنی (۷۸ کیلوگرم اوره در هکتار) و قبل از ظهور سنبله (۷۸ کیلوگرم اوره در هکتار)؛ ۳- محلول پاشی دو مرحله‌ای همراه علف‌کش‌ها در مرحله پنجه‌زنی (محلول پاشی ۳۰ کیلوگرم اوره در هکتار) و قبل از ظهور سنبله (محلول پاشی ۳۰ کیلوگرم اوره در هکتار)؛ ۴- محلول پاشی دو مرحله‌ای در زمان پنجه‌زنی (محلول پاشی ۳۰ کیلوگرم اوره در هکتار) و قبل از ظهور سنبله (محلول پاشی ۳۰ کیلوگرم اوره در هکتار)؛ ۵- پخش سطحی در مرحله پنجه‌زنی به میزان دوسوم تیمار رایج (۱۵۶ کیلوگرم اوره در هکتار) به همراه محلول پاشی پیش از ظهور سنبله (محلول پاشی ۳۰ کیلوگرم اوره در هکتار) و ۶- محلول پاشی سه‌مرحله‌ای در زمان‌های پنجه‌زنی (محلول پاشی ۳۰ کیلوگرم اوره در هکتار)، قبل از ظهور سنبله (محلول پاشی ۳۰ کیلوگرم اوره در هکتار) و شیری بودن دانه (محلول پاشی ۳۰ کیلوگرم اوره در هکتار)] به کرت فرعی آزمایش اختصاص داده شد. یک سوم مقدار کود نیتروژن توصیه شده بر اساس آزمون خاک، برای کود پایه در نظر گرفته شد. مقدار مصرف کود پایه در روش کاربرد نواری دوسوم مقدار کود مصرفی در روش پخش سراسری بود. در کاربردهای تقسیطی یا تلفیقی پخش معمولی و محلول پاشی نیز میزان کود سرک نیتروژن مصرفی دوسوم میزان کود در تیمار رایج پخش معمولی یک مرحله‌ای بود.

آزمایش در ایستگاه تحقیقاتی سراب چنگایی مرکز تحقیقات کشاورزی و منابع طبیعی لرستان با مشخصات جغرافیایی ۴۸ درجه و ۲۸ دقیقه طول شرقی، ۳۳ درجه و ۳۹ دقیقه عرض شمالی به ارتفاع ۱۱۲۵ متر از سطح دریا اجرا شد. شرایط آب و هوایی منطقه در شکل ۱ تشریح شده است.

نمونه‌برداری خاک برای تعیین خصوصیات محل آزمایش بعد از عملیات خاک‌ورزی اولیه بر اساس الگوی W در پنج نقطه مزرعه از عمق صفر تا ۳۰ سانتی‌متر صورت گرفت. بافت خاک محل آزمایش سیلتی -رسی - لوم (شن ۱۲٪، سیلت ۵۰٪، رس ۳۸٪)، درصد اشباع ۴۷٪، هدایت الکتریکی ۰/۵۰، اسیدیته (pH) ۷/۶۵، مقدار کربن آلی ۰/۶۹ درصد، فسفر قابل جذب ۵/۸ قسمت در میلیون و پتاسیم قابل جذب ۳۱۰ قسمت در میلیون بود.

عملیات تهیه بستر کاشت شامل شخم با گاوآهن برگرداندار، دیسک‌زنی برای خرد کردن کلوخه‌ها و تسطیح زمین با ماله بود. کشت پیشین در محل آزمایش ذرت بود. بر اساس نتیجه آزمون خاک مقدار ۱۰۰ کیلوگرم در هکتار کود سوپرفسفات‌تربیل به صورت پخش سراسری پیش از کاشت به کار رفت. گندم رقم چمران با دستگاه بذرکار ۱۱ ردیفه با فواصل ردیف ۲۰ سانتی‌متری بر اساس پاشش ۲۰۰ کیلوگرم بذر در هکتار در تاریخ ۳۰ آبان ۱۳۸۴ کاشته شد. عرض کرت‌ها ۲/۲ متر و طول هر کرت ۸ متر در نظر گرفته شد. کل کود نیتروژن مورد نیاز براساس نتیجه آزمون خاک به میزان ۳۵۰ کیلوگرم اوره در هکتار تعیین شد.



شکل ۱ - مقدار بارندگی و دمای حداقل و حداکثر مطلق روزانه طی سال زراعی ۸۵-۱۳۸۴

محلول پاشی اوره یا جدای از آن از مخلوط علف‌کش‌های تاپیک و گرانستار برای کنترل علف‌های هرز باریک‌برگ و پهن‌برگ استفاده شد. مقدار مصرف برای علف‌کش‌های تاپیک و گرانستار به ترتیب برابر ۰/۸ لیتر در هکتار و ۲۰ گرم در هکتار بود.

شاخص سطح برگ با برداشت نمونه‌های هزار سانتی‌متر مربعی (۲۰×۵۰ سانتی‌متر) از هر کرت به فواصل دو هفته‌ای تا پایان فصل رشد اندازه‌گیری شد. اندازه‌گیری میزان نور رسیده به کف تاج‌پوشش گیاهی گندم طی فصل رشد در ۵ نقطه از هر کرت در دو تاریخ ۱۹ فروردین‌ماه و ۱۴ اردیبهشت‌ماه به فاصله تقریبی دو هفته پس از تیمارهای مرحله اول و دوم کاربرد کود سرک نیتروژن صورت گرفت. میزان کلروفیل برگ گندم در سه مرحله (۲۹ فروردین، ۳ و ۱۴ اردیبهشت‌ماه) با استفاده از دستگاه کلروفیل‌متر SPAD مدل Minolata 502 بر اساس میانگین ۲۰ برگ در هر کرت اندازه‌گیری شد.

اندازه‌گیری عملکرد دانه با برداشت کل کرت، بعد از حذف اثرات حاشیه‌ای، با استفاده از کمباین تحقیقاتی صورت گرفت. تجزیه و تحلیل داده‌ها با استفاده از آنالیز واریانس و مقایسه میانگین‌ها به کمک آزمون چند دامنه‌ای دانکن صورت گرفت.

نتایج و بحث

شاخص سطح برگ: روند تغییرات شاخص سطح برگ برای

یک سوم کل نیتروژن مورد نیاز (۱۱۷ کیلوگرم اوره در هکتار) به کود پایه اختصاص داده شد. در تیمار پخش سراسری کود پایه، پیش از کاشت کود نیتروژن (۱۱۷ کیلوگرم اوره در هکتار) به صورت دستی در سطح کرت پخش شد؛ در تیمار کاربرد نواری کود پایه نیز بعد از عملیات کاشت گندم (رقم چمران) با دستگاه بذرکار، در کنار هر ردیف کاشت گندم به فاصله تقریباً ۵ سانتی‌متری شیاری ایجاد و کود نیتروژن به میزان دوسوم تیمار پخش سراسری (۷۸ کیلوگرم اوره در هکتار) به صورت نواری ریخته شد و پس از آن به وسیله شن‌کش با خاک پوشانده شد.

عملیات آبیاری به صورت کرتی، مطابق نیاز گندم صورت گرفت. برای جلوگیری از خروج اثر تیمارهای کودی و همچنین ممانعت از تداخل اثرات تیمارها، انتهای کرت‌ها با ایجاد پشته خاکی بسته شد؛ بدین ترتیب میزان آب ورودی به کرت‌ها کنترل شده و تقریباً یکسان بود. برای جلوگیری از تداخل اثرات تیمارهای کودی مختلف بین کرت‌های اصلی یک متر و بین کرت‌های فرعی نیز نیم متر فاصله در نظر گرفته شد. جوی آبیاری هر بلوک به طور جداگانه احداث شد.

محلول پاشی با استفاده از سمپاش ماتابی پشتی مجهز به نازل شره‌ای و با فشار ۲ تا ۲/۵ بار انجام گرفت. سمپاش براساس پاشش ۳۰۰ لیتر آب در هکتار کالیبره شد. در تمامی تیمارهای محلول‌پاشی مقدار مصرف نیتروژن بر اساس ۳۰ کیلوگرم اوره در هکتار بود.

در مرحله پنجه‌زنی گندم بسته به تیمار مورد نظر همراه

آن شد.

صرف نظر از تیمار رایج پخش یک مرحله ای کود سرک نیتروژن، در بین تیمارهای مدیریت کود سرک حداکثر شاخص سطح برگ برآوردی (۴/۱۵) برای تیمار یک مرحله پخش سطحی به میزان دوسوم تیمار رایج به‌علاوه محلول‌پاشی در مرحله ظهور سنبله گندم حادث شد. حداکثر شاخص سطح برگ برآورد شده برای سایر تیمارهای کود سرک نیتروژن به طور مشهودی پایین‌تر از حداکثر شاخص سطح برگ تیمارهای فوق بود. در بین تیمارهای کود سرک کمترین شاخص سطح برگ به محلول‌پاشی دو مرحله‌ای مربوط بود. سطح برگ تک بوته گندم: سطح برگ تک بوته گندم برای

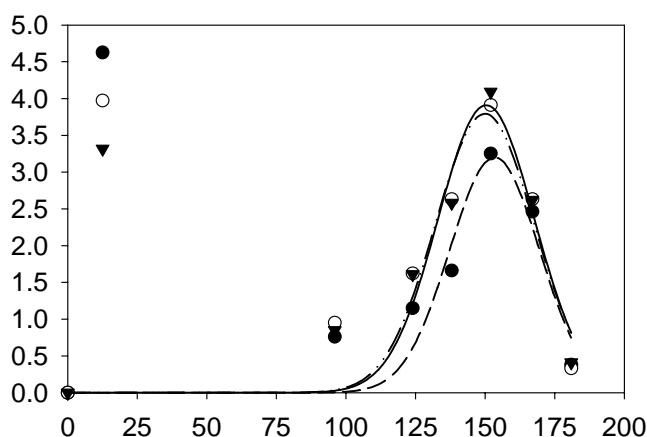
تیمارهای کاربرد نواری و پخش سراسری کود پایه نیتروژن تفاوت مشخصی با تیمار فاقد کود پایه نیتروژن داشت. بر اساس معادلات پیک برازش داده شده کاربرد نواری و پخش سراسری کود پایه نیتروژن به ترتیب سبب افزایش ۴/۴۵ و ۶/۶۱ درصدی سطح برگ تک بوته گندم در مقایسه با تیمار بدون کود پایه نیتروژن شد (شکل ۴).

روند تغییرات سطح برگ تک بوته گندم طی فصل رشد برای تیمارهای کود سرک نیتروژن در شکل ۵ نشان داده شده است. برای توصیف روند تغییرات سطح برگ تک بوته گندم طی فصل رشد از توابع پیک استفاده شد. بر اساس معادلات برازش داده شده حداکثر سطح برگ تک بوته گندم به تیمار پخش سطحی کود نیتروژن به میزان دوسوم تیمار رایج به‌علاوه محلول‌پاشی در مرحله ظهور سنبله گندم مربوط بود. تیمارهای پخش سطحی یک مرحله‌ای (تیمار رایج) و تیمار پخش سطحی دو مرحله‌ای کود سرک نیتروژن نیز نسبت به سایر تیمارها از سطح برگ تک بوته بیشتری برخوردار بودند. در بین تیمارهای کود سرک نیتروژن کمترین سطح برگ تک بوته به تیمار محلول‌پاشی دو مرحله‌ای (تیمار ۴) مربوط بود.

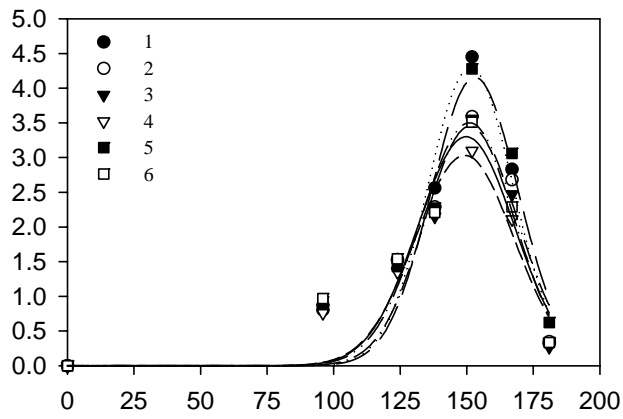
تیمارهای کاربرد نواری و پخش سراسری کود پایه نیتروژن تقریباً یکسان بود. بر اساس معادلات پیک برازش داده شده حداکثر شاخص سطح برگ گندم برای تیمارهای کاربرد نواری و پخش سراسری کود پایه نیتروژن به ترتیب برابر ۳/۷۹ و ۳/۹ برآورد شد. زمان رسیدن به نقطه اوج شاخص سطح برگ نیز برای این دو تیمار کاملاً مشابه بود (۱۵۰ روز پس از کاشت). مشابهت کامل روند تغییرات شاخص سطح برگ گندم برای این دو تیمار حاکی از آن است که در تیمار کاربرد نواری با وجود کاهش مصرف کود در مقایسه با تیمار پخش سراسری به دلیل کاربرد بهینه نقصانی در سطح برگ گندم به وجود نیامده است.

شاخص سطح برگ گندم برای تیمار بدون کود پایه نیتروژن در سراسر فصل رشد در سطحی پایین‌تر از تیمار های حائز کود پایه نیتروژن بود. بر اساس معادلات برازش داده شده حداکثر شاخص سطح برگ گندم برای تیمار بدون کود پایه نیتروژن برابر ۳/۱۹ برآورد شد که ۲۰/۵ درصد کمتر از متوسط حداکثر شاخص سطح برگ تیمارهای کاربرد نواری و پخش سراسری کود پایه نیتروژن بود. زمان رسیدن به حداکثر شاخص سطح برگ نیز برای تیمار بدون کود پایه نیتروژن در مقایسه با تیمارهای حائز کود پایه نیتروژن قدری با تأخیر اتفاق افتاد (شکل ۲).

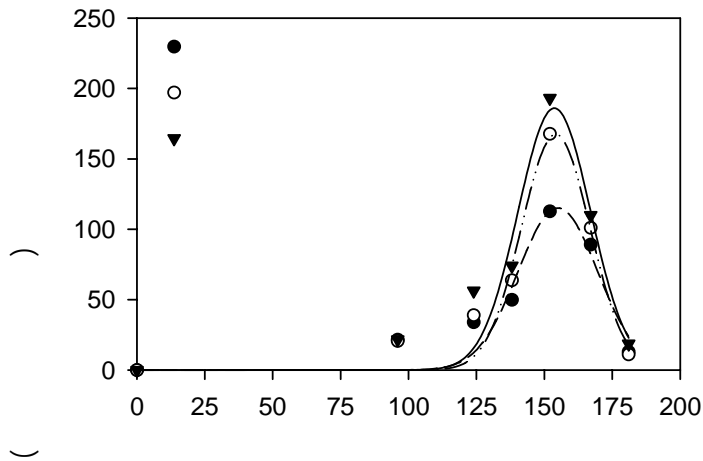
روند تغییرات شاخص سطح برگ گندم طی فصل رشد برای تیمارهای مختلف کود سرک نیتروژن در شکل ۳ نشان داده شده است. شاخص سطح برگ برآوردی برای تیمار رایج (پخش یک‌باره کود سرک نیتروژن) بیش از سایر تیمارهای کود سرک بود. بررسی قرنجیک و گالشی (۲) نشان داد که کاربرد ۳۰ کیلوگرم کود اوره به صورت محلول‌پاشی در اواخر دوره پنجه‌زنی بهتر از سایر تیمارها باعث افزایش شاخص سطح برگ و دوام سطح برگ گردید، این تیمار همگام با افزایش شاخص سطح برگ و دوام سطح برگ توان دریافت نور و انجام فتوسنتز را در گیاه تقویت نمود و باعث افزایش عملکرد



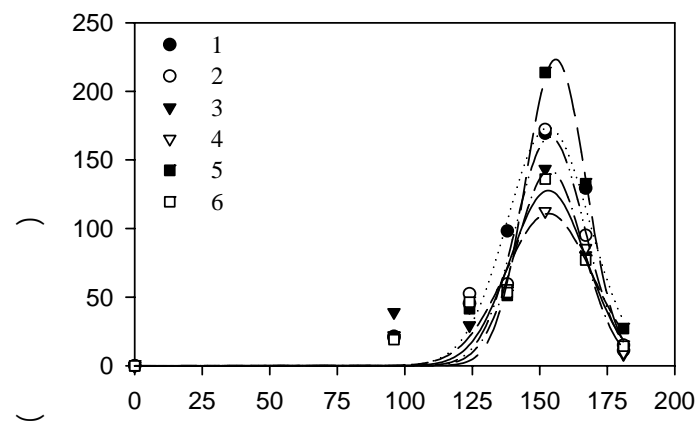
شکل ۲- روند پاسخ شاخص سطح برگ گندم به کود پایه نیتروژن



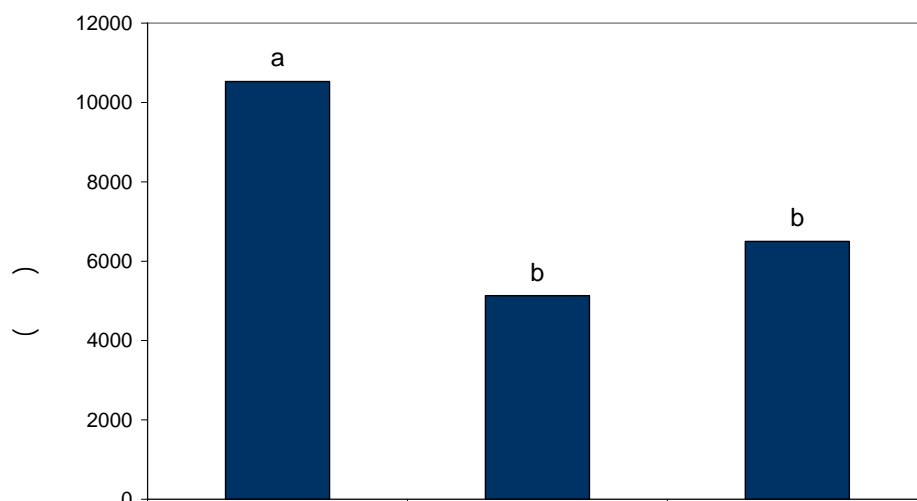
شکل ۳ - پاسخ شاخص سطح برگ گندم به کود سرک نیتروژن



شکل ۴ - سطح برگ تک بوته برای تیمارهای کود پایه نیتروژن



شکل ۵ - پاسخ سطح برگ تک بوته گندم به کود سرک نیتروژن



شکل ۶- تاثیر تیمار کود پایه بر میزان نور در کف تاج‌پوشش گیاهی گندم در تاریخ ۱۹ فروردین ۱۳۸۵

اردیبهشت حداکثر نور عبور یافته به میزان ۷۶۵۱/۲ لوکس به تیمار بدون کود پایه تعلق داشت که به طور معنی‌داری بیشتر از میزان نور در تیمار پخش سطحی کود پایه بود. میزان عبور نور در تیمار کاربرد نواری کود پایه تفاوت معنی‌داری با دو تیمار دیگر نداشت و حد واسط آن‌ها بود. میزان نور در تیمار بدون کود پایه ۸۶ درصد بیشتر از تیمار پخش سطحی کود پایه بود (شکل ۷). میزان نور عبور یافته در تیمار کاربرد نواری کود پایه ۵۶/۹ درصد کم‌تر از تیمار بدون کود پایه بود. بالا بودن میزان نور عبور یافته از تاج‌پوشش گیاهی گویای کم‌تر بودن میزان زیست‌توده تولیدی و کم‌تر بودن شاخص سطح برگ است. این نتایج گویای اهمیت کود پایه نیتروژن در دستیابی به زیست‌توده کافی برای حصول پتانسیل عملکرد کشت گندم است. نبود تفاوت معنی‌دار بین روش‌های کاربرد نواری و پخش سطحی به لحاظ میزان نور عبور یافته حاکی از امکان بهره‌گیری از روش نواری (به لحاظ صرفه جویی در مصرف نهاده) برای کاربرد کود پایه بدون داشتن تبعات منفی است.

در هیچ یک از مراحل اندازه‌گیری نور، میزان نور عبور یافته از تاج‌پوشش گیاهی گندم به طور معنی‌داری تحت تأثیر کود سرک نیتروژن قرار نگرفت (جدول ۱). با این حال بر اساس میانگین دو مرحله اندازه‌گیری، بیشترین مقدار نور عبور یافته (۶۹۳۸ لوکس) به تیمار محلول‌پاشی سه مرحله‌ای تعلق داشت (جدول ۲)؛ که در واقع تا زمان اندازه‌گیری‌های نور در مقایسه با سایر تیمارهای کود سرک، نیتروژن کم‌تری دریافت کرده بود.

بر اساس داده‌های اندازه‌گیری نور در تاریخ ۱۴ اردیبهشت، اثر

اندازه‌گیری نور: آنالیز داده‌های نور در هر دو مرحله حاکی از تأثیر معنی‌دار فاکتور کود پایه نیتروژن بر میزان نور رسیده به کف تاج‌پوشش گیاهی بود (جدول ۱).

جدول ۱- میانگین مربعات میزان نور رسیده به کف تاج‌پوشش گیاهی گندم در تاریخ‌های ۱۹ فروردین و ۱۴ اردیبهشت ۱۳۸۵

منابع تغییرات	درجه آزادی	میانگین مربعات میزان نور ۱۹ فروردین	میانگین مربعات میزان نور ۱۴ اردیبهشت
تکرار	۳	۰/۰۱۵ ^{ns}	۰/۵۶ ^{ns}
کود پایه	۲	۳/۵۶۵ ^{**}	۲/۱۹۴ ^{**}
کود سرک	۵	۰/۱۰۱ ^{ns}	۰/۱۸۲ ^{ns}
اثر متقابل	۱۰	۰/۰۷۵ ^{ns}	۰/۴۳۵ [*]
ضریب تغییرات		۳/۱۴	۵/۲۲

^۱ آنالیز داده‌ها پس از تبدیل لگاریتمی

* معنی‌داری در سطح ۵٪، ** معنی‌داری در سطح ۱٪ و ^{ns} غیرمعنی‌دار

بر اساس اندازه‌گیری نور در تاریخ ۱۹ فروردین میزان نور در تیمارهای پخش سراسری و کاربرد نواری به طور معنی‌داری کم‌تر از تیمار بدون کود پایه نیتروژن بود. تفاوت بین تیمارهای پخش سراسری و کاربرد نواری معنی‌دار نبود. هر چند میزان نور در کاربرد نواری ۲۶/۷ درصد بیشتر از پخش سراسری بود. میزان نور در تیمار بدون کود پایه ۸۱/۱ درصد بیشتر از میانگین دو تیمار پخش سراسری و کاربرد نواری بود (شکل ۶).

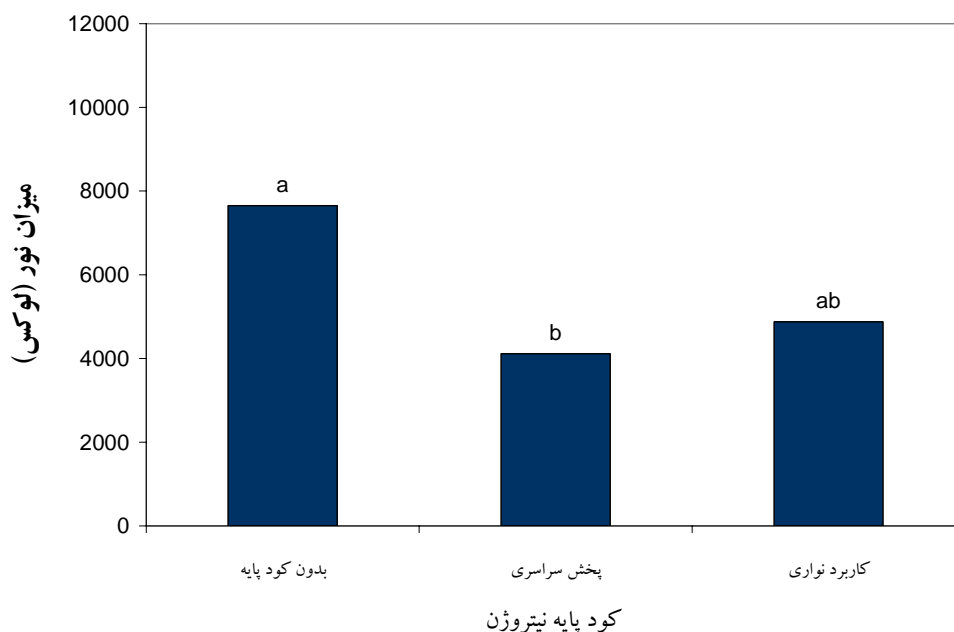
بر اساس اندازه‌گیری نور در کف تاج‌پوشش گیاهی در تاریخ ۱۴

کلروفیل برگ گندم معنی دار بود اما براساس داده‌های اندازه‌گیری کلروفیل برگ در تاریخ ۱۴ اردیبهشت تأثیر کود سرک بر میزان کلروفیل برگ معنی دار نبود (جدول ۴).

بر اساس داده‌های هر سه مرحله بیشترین میزان کلروفیل برگ به تیمار پخش سطحی یک مرحله‌ای کود سرک در مرحله پنجه‌زنی گندم تعلق داشت. بر اساس داده‌های اندازه‌گیری میزان کلروفیل برگ در تاریخ ۲۹ فروردین بعد از تیمار رایج پخش سطحی یک مرحله‌ای کود سرک، بیشترین میزان کلروفیل برگ به تیمار پخش سطحی کود نیتروژن به میزان دوسوم تیمار رایج به‌علاوه محلول‌پاشی در مرحله ظهور سنبله تعلق داشت. میزان کلروفیل برگ در این دو تیمار به طور معنی‌داری بیشتر از تیمارهای دیگر کود سرک بود (جدول ۶).

متقابل فاکتورهای کود سرک و کود پایه معنی‌دار بود (جدول ۱). این موضوع گویای پاسخ متفاوت میزان عبور نور از تاج پوشش گیاهی به فاکتور کود سرک نیتروژن در سطوح مختلف کود پایه نیتروژن است (جدول ۳).

اندازه‌گیری کلروفیل برگ: در هر سه تاریخ ۲۹ فروردین، ۳ و ۱۴ اردیبهشت میزان کلروفیل برگ گندم به طور معنی‌داری تحت تأثیر عامل کود پایه نیتروژن قرار گرفت (جدول ۴). در هر سه تاریخ یاد شده کم‌ترین کلروفیل برگ به تیمار بدون کود پایه نیتروژن و بیشترین آن به تیمار پخش سراسری کود پایه مربوط بود که البته با تیمار کاربرد نواری کود پایه تفاوت معنی‌داری نداشت (جدول ۵). براساس داده‌های مربوط به اندازه‌گیری کلروفیل برگ در تاریخ‌های ۲۹ فروردین و ۳ اردیبهشت تأثیر کود سرک بر میزان



شکل ۷- تأثیر تیمار کود پایه بر میزان نور در کف تاج پوشش گیاهی گندم در تاریخ ۱۴ اردیبهشت ۱۳۸۵

جدول ۲- تأثیر تیمارهای کود سرک نیتروژن بر میزان نور در کف تاج پوشش گیاهی در تاریخ‌های ۱۹ فروردین و ۱۴ اردیبهشت

میانگین	تاریخ اندازه‌گیری		کود سرک
	۱۴ اردیبهشت	۱۹ فروردین	
۶۰۰۴ a	۴۷۸۶/۷ a	۷۷۵۶ a	پخش سطحی یک مرحله‌ای
۶۳۳۶ a	۵۷۳۵/۷ a	۹۶۳۶ a	پخش سطحی دو مرحله‌ای
۵۷۲۵ a	۴۷۱۷/۴ a	۷۱۷۶/۹ a	محلول‌پاشی دو مرحله‌ای همراه علف‌کش
۶۳۱۰ a	۶۵۶۲/۵ a	۷۷۹۲/۷ a	محلول‌پاشی دو مرحله‌ای
۶۱۱۵ a	۵۵۴۳/۱ a	۶۶۸۶/۵ a	پخش سطحی به‌علاوه محلول‌پاشی
۶۹۳۸ a	۵۹۳۶/۳ a	۷۹۳۹/۶ a	محلول‌پاشی سه مرحله‌ای

تیمارهای دارای حروف مشابه در هر ستون بر اساس آزمون دانکن در سطح ۰/۰۵ تفاوت معنی‌داری با یکدیگر ندارند

جدول ۳- اثر متقابل کود پایه و کود سرک نیتروژن بر میزان نور در کف تاج پوشش گیاهی گندم در تاریخ ۱۴ اردیبهشت

میانگین	کود پایه			کود سرک
	کاربرد نواری	پخش سراسری	بدون کود پایه	
۴۷۸۶/۷ a	۴۱۵۵ abc	۴۴۰۸/۳ abc	۵۷۶۹/۷ abc	پخش سطحی یک مرحله‌ای
۵۷۳۵/۷ a	۴۶۰۲/۹ abc	۵۴۱۳/۸ abc	۷۱۹۰/۴ abc	پخش سطحی دو مرحله‌ای
۴۷۱۷/۴ a	۴۷۱۲/۱ abc	۳۲۳۶/۸ c	۶۲۰۳/۳ abc	محلول پاشی دو مرحله‌ای همراه علف‌کش
۶۵۶۲/۵ a	۸۴۷۱/۷ a	۲۹۷۳/۱ c	۸۲۳۲/۸ ab	محلول پاشی دو مرحله‌ای
۵۵۴۳/۱ a	۳۲۱۱/۵ bc	۴۸۵۹/۱ abc	۸۵۵۸/۸ ab	پخش سطحی به علاوه محلول پاشی
۵۹۳۶/۳ a	۴۰۹۸/۹ abc	۳۷۸۴/۶ abc	۹۹۲۵/۴ a	محلول پاشی سه مرحله‌ای

تیمارهای دارای حروف مشابه در هر ستون بر اساس آزمون دانکن در سطح ۰/۰۵ تفاوت معنی‌داری با یکدیگر ندارند

جدول ۴ - نتایج تجزیه واریانس اندازه‌گیری میزان کلروفیل برگ گندم در تاریخ‌های ۲۹ فروردین، ۳ و ۱۴ اردیبهشت ۱۳۸۵

منابع تغییرات	درجه آزادی	میانگین مربعات کلروفیل برگ		
		۲۹ فروردین	۳ اردیبهشت	۱۴ اردیبهشت
تکرار	۳	۲/۸۸۸ ^{ns}	۱۰/۱۴۹ ^{ns}	۵/۴۴۹ ^{ns}
کود پایه	۲	۱۴/۸۳۹ ^{**}	۲۳/۱۵۴ [*]	۱۸/۷۵۸ [*]
کود سرک	۵	۳۹/۷۷۲ ^{**}	۳۶/۲۰۸ ^{**}	۴۱/۲۷۷ ^{ns}
اثر متقابل	۱۰	۳/۵۳۴ ^{ns}	۶/۱۷۸ ^{ns}	۴/۰۲۵ ^{ns}
ضریب تغییرات		۲/۷۸	۴/۷۹	۵/۲۹

معنی‌داری در سطح ۵٪، ** معنی‌داری در سطح ۱٪ و ^{ns} غیرمعنی‌دار

جدول ۵ - تأثیر فاکتور کود پایه نیتروژن بر میزان کلروفیل برگ گندم در تاریخ‌های ۲۹ فروردین، ۳ و ۱۴ اردیبهشت ۱۳۸۵

تاریخ اندازه‌گیری	کود پایه		
	بدون کود پایه	پخش سراسری	کاربرد نواری
۲۹ فروردین	۴۸/۱۸ b	۴۹/۷۴ a	۴۸/۷۸ ab
۳ اردیبهشت	۴۶/۷۲ a	۴۸/۵۲ a	۴۸/۳۱ a
۱۴ اردیبهشت	۹۹/۴۷ b	۴۹/۷۶ a	۴۸/۸۱ ab

تیمارهای دارای حروف مشابه در هر ستون بر اساس آزمون دانکن در سطح ۰/۰۵ تفاوت معنی‌داری با یکدیگر ندارند

جدول ۶ - تأثیر تیمار کود سرک نیتروژن بر میزان کلروفیل برگ گندم در تاریخ‌های ۲۹ فروردین، ۳ و ۱۴ اردیبهشت ۱۳۸۵

کود سرک	تاریخ اندازه‌گیری کلروفیل برگ گندم		
	۲۹ فروردین	۳ اردیبهشت	۱۴ اردیبهشت
پخش سطحی یک مرحله‌ای	۵۱/۸۴ a	۴۹/۷۷ a	۵۱/۳۲ a
پخش سطحی دو مرحله‌ای	۴۸/۹۴ c	۴۸/۲۶ ab	۴۹/۲۸ ab
محلول پاشی دو مرحله‌ای همراه علف‌کش	۴۷/۷۸ c	۴۶/۶۳ b	۴۹/۴۱ ab
محلول پاشی دو مرحله‌ای	۴۷/۳۹ c	۴۶/۰۴ b	۴۶/۶۷ b
پخش سطحی به علاوه محلول پاشی	۵۰/۳۳ b	۴۹/۹۷ a	۴۹/۸۲ a
محلول پاشی سه مرحله‌ای	۴۷/۳۹ c	۴۶/۴۵ b	۴۶/۶۳ b

تیمارهای دارای حروف مشابه در هر ستون بر اساس آزمون دانکن در سطح ۰/۰۵ تفاوت معنی‌داری با یکدیگر ندارند

اردیبهشت) تفاوت تیمارهای کود سرک نیتروژن از نظر میزان کلروفیل برگ به حداقل رسید (جدول ۹). در این مرحله به استثنای تیمار محلول پاشی دو مرحله‌ای و تیمار محلول پاشی سه مرحله‌ای (که

در اندازه‌گیری بعدی کلروفیل برگ گندم (۳ اردیبهشت) به تدریج با بهره‌گیری گیاه گندم از تیمارهای تقسیطی و تلفیقی اختلاف تیمارهای کود سرک کاهش و در مرحله اندازه‌گیری نهایی (۱۴

اردیبهشت، فقط تیمارهای بدون کود پایه‌ای که کود سرک آن‌ها نیز منحصر به محلول پاشی بود (تیمارهای کود سرک ۳ و ۴ و ۶ بدون کود پایه) از نظر میزان کلروفیل در سطح پایین‌تری قرار داشتند (جدول ۸) بر اساس داده‌های اندازه‌گیری کلروفیل برگ در تاریخ ۱۴ اردیبهشت، بالاترین سطح کلروفیل برگ گندم به تیمار رایج پخش سطحی یک مرحله‌ای کود سرک و تیمار پخش سطحی به میزان دوسوم تیمار رایج به‌علاوه محلول پاشی در مرحله ظهور سنبله و سطح پایین کلروفیل منحصرأً به محلول پاشی دو مرحله‌ای و محلول پاشی سه مرحله‌ای اختصاص داشت (جدول ۹). البته در تیمار محلول پاشی سه مرحله‌ای تا این زمان هنوز مرحله سوم محلول پاشی اعمال نشده بود.

عملکرد گندم: عملکرد دانه گندم در واحد سطح به طور معنی‌داری تحت تأثیر عامل کود پایه نیتروژن قرار گرفت (جدول ۱۰). بیشترین مقدار عملکرد دانه، به میزان ۸۵۲/۵ گرم در مترمربع، برای تیمار پخش سراسری کود پایه نیتروژن حاصل شد که با تیمار کاربرد نواری آن تفاوت معنی‌داری نداشت. عملکرد دانه تیمار پخش سراسری کود پایه نیتروژن به طور معنی‌داری بیشتر از میزان عملکرد در تیمار بدون کود پایه نیتروژن بود (شکل ۸).

تا این زمان دو مرحله محلول پاشی دریافت کرده بود) سایر تیمارهای کود سرک نیتروژن تفاوت معنی‌داری با تیمار رایج پخش سطحی یک مرحله‌ای کود سرک نیتروژن نداشتند (جدول ۶). به عبارتی تیمارهای تقسیطی یا تلفیقی به رغم کاهش مصرف کود نیتروژن اما به دلیل کاربرد بهینه، از نظر کلروفیل برگ تفاوت معنی‌داری با تیمار رایج نداشتند.

در هیچ یک از سه مرحله اندازه‌گیری کلروفیل برگ اثر متقابل کود سرک و کود پایه از نظر میزان کلروفیل برگ معنی‌دار نشد (جدول ۴). براساس اندازه‌گیری کلروفیل در تاریخ ۲۹ فروردین، در هر سه سطح کود پایه، بیشترین میزان کلروفیل برگ به تیمار رایج پخش سطحی یک مرحله‌ای کود سرک تعلق داشت و تفاوت معنی‌داری بین آن‌ها وجود نداشت. این موضوع نشان‌دهنده این است که حتی در شرایط نبود کود پایه پخش سطحی یک مرحله‌ای کود سرک سبب افزایش کلروفیل برگ تا حد تیمارهای دارای کود پایه شد. کم‌ترین میزان کلروفیل به تیمار بدون کود پایه و محلول پاشی سه مرحله‌ای تعلق داشت که البته تا زمان اندازه‌گیری کلروفیل هنوز مرحله آخر محلول پاشی اعمال نشده بود (جدول ۷).

بر اساس داده‌های اندازه‌گیری کلروفیل برگ در تاریخ ۳

جدول ۷ - اثر متقابل کود پایه و کود سرک نیتروژن بر میزان کلروفیل برگ گندم در تاریخ ۲۹ فروردین ۱۳۸۵

میانگین	کود پایه			کود سرک
	کاربرد نواری	پخش سراسری	بدون کود پایه	
۵۱/۸۴ a	۵۱/۶۷ ab	۵۱/۸۸ a	۵۱/۹۷ a	پخش سطحی یک مرحله‌ای
۴۸/۶۴ c	۴۸/۴۵ cdef	۴۹/۴۲ abcde	۴۸/۰۵ defg	پخش سطحی دو مرحله‌ای
۴۷/۷۸ c	۴۷/۲ efg	۴۸/۴۷ cdef	۴۷/۶۷ defg	محلول پاشی دو مرحله‌ای همراه علف‌کش
۴۷/۳۹ c	۴۶/۲ fg	۴۹/۳۸ abcde	۴۶/۶ efg	محلول پاشی دو مرحله‌ای
۵۰/۳۳ b	۵۱/۱۵ abc	۵۰/۳۸ abcd	۴۹/۴۷ abcde	پخش سطحی به‌علاوه محلول پاشی
۴۷/۳۹ c	۴۷/۹۷ defg	۴۸/۹ bcdef	۴۵/۳ g	محلول پاشی سه مرحله‌ای

تیمارهای دارای حروف مشابه در هر ستون بر اساس آزمون دانکن در سطح ۰/۰۵ تفاوت معنی‌داری با یکدیگر ندارند

جدول ۸ - اثر متقابل کود پایه و کود سرک نیتروژن بر میزان کلروفیل برگ گندم در تاریخ ۳ اردیبهشت ۱۳۸۵

میانگین	کود پایه			کود سرک
	کاربرد نواری	پخش سراسری	بدون کود پایه	
۴۹/۷ a	۵۰/۸ a	۵۰/۴ a	۴۷/۹ abc	پخش سطحی یک مرحله‌ای
۴۸/۲ ab	۴۸/۸ abc	۴۷/۴ abc	۴۸/۵ abc	پخش سطحی دو مرحله‌ای
۴۶/۶ b	۴۶/۳ abc	۴۸/۴ abc	۴۵/۱ bc	محلول پاشی دو مرحله‌ای همراه علف‌کش
۴۶/۰ b	۴۶/۳ abc	۴۷/۲ abc	۴۴/۵ c	محلول پاشی دو مرحله‌ای
۴۹/۹ a	۵۰/۹ a	۴۹/۰ abc	۴۹/۹ ab	پخش سطحی به‌علاوه محلول پاشی
۴۶/۴ b	۴۶/۶ abc	۴۸/۵ abc	۴۴/۱ c	محلول پاشی سه مرحله‌ای

تیمارهای دارای حروف مشابه در هر ستون بر اساس آزمون دانکن در سطح ۰/۰۵ تفاوت معنی‌داری با یکدیگر ندارند

می‌شود (۴). راتو و داتو (۱۰) در پژوهشی سه ساله گزارش دادند که کاربرد نواری کود نیترات آمونیوم در مقایسه با پخش سراسری به طور متوسط سبب افزایش ۱۴ درصدی عملکرد گندم شد، البته چنین اختلاف عملکردی از نظر آماری معنی‌دار نبود.

گولیک و همکاران (۷) نیز گزارش دادند که کاربرد نیتروژن در مقایسه با تیمار شاهد سبب افزایش عملکرد گندم شد. نیتروژن عنصر اصلی است که عملکرد دانه گندم را تحت تأثیر قرار می‌دهد. هنگامی که مقدار فراهمی نیتروژن خاک محدودکننده پتانسیل عملکرد باشد، کاربرد کود نیتروژن به میزان قابل توجهی سبب افزایش عملکرد دانه

جدول ۹ - اثر متقابل کود پایه و کود سرک نیتروژن بر میزان کلروفیل برگ گندم در تاریخ ۱۴ اردیبهشت ۱۳۸۵

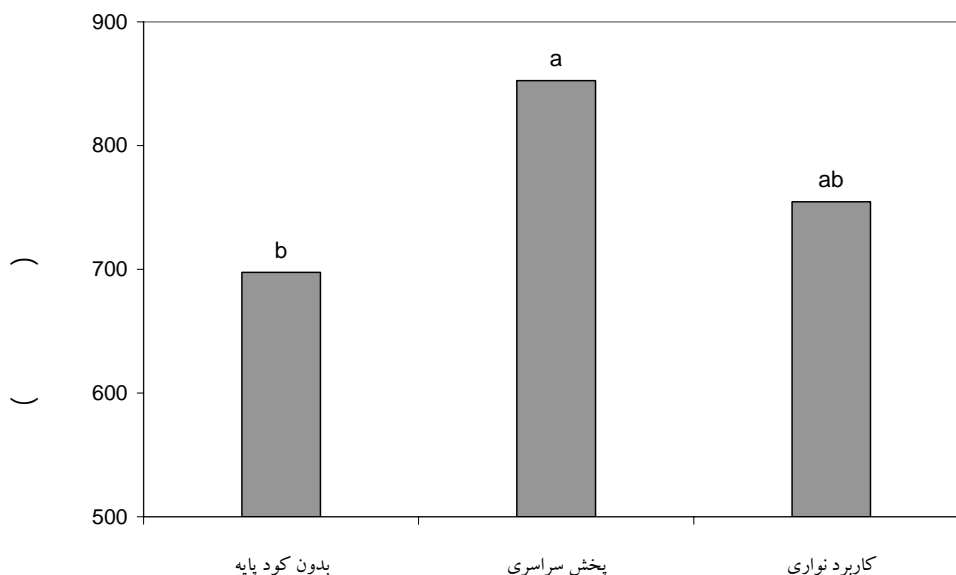
میانگین	کود پایه			کود سرک
	کاربرد نواری	پخش سراسری	بدون کود پایه	
۵۱/۳۲ a	۵۱/۲۸ a	۵۱/۳۳ a	۵۱/۳۵ a	پخش سطحی یک مرحله‌ای
۴۹/۲۸ ab	۴۹/۱۳ abc	۵۰/۸۸ ab	۴۷/۸۵ a	پخش سطحی دو مرحله‌ای
۴۹/۴۰ ab	۴۹/۱۷ abc	۵۰/۰۵ abc	۴۹/۰ abc	محلول پاشی دو مرحله‌ای همراه علف کش
۴۶/۶۶ b	۴۶/۴۷ abc	۴۸/۱۷ abc	۴۵/۳۵ bc	محلول پاشی دو مرحله‌ای
۴۹/۸۱ a	۵۰/۰۵ abc	۴۹/۳۵ abc	۵۰/۰۵ abc	پخش سطحی به علاوه محلول پاشی
۴۶/۶۳ b	۴۶/۷۸ abc	۴۸/۷۸ abc	۴۴/۳۵ c	محلول پاشی سه مرحله‌ای

تیمارهای دارای حروف مشابه در هر ستون بر اساس آزمون دانکن در سطح ۰/۰۵ تفاوت معنی‌داری با یکدیگر ندارند

جدول ۱۰ - نتایج تجزیه واریانس عملکرد دانه گندم

منابع تغییرات	درجه آزادی	عملکرد (گرم در مترمربع)
بلوک	۳	۸۶۱۳۸/۱۹۲ ^{ns}
کود پایه	۲	۱۴۷۴۲۹/۴۲۵ *
کود سرک	۵	۳۲۶۸۲/۵۰۸ *
اثر متقابل کود پایه و کود سرک	۱۰	۹۴۰۰/۷۱۱ ^{ns}
ضریب تغییرات		۱۴/۹۷

* معنی‌داری در سطح ۵٪، ** معنی‌داری در سطح ۱٪ و ^{ns} غیرمعنی‌دار



شکل ۸ - تأثیر کود پایه نیتروژن بر عملکرد دانه گندم در واحد سطح

پنجه زنی به دست آمد (۱۱).

اثر متقابل فاکتورهای کود پایه و کود سرک نیتروژن بر عملکرد دانه گندم در واحد سطح معنی دار نبود (جدول ۱۰). بیشترین عملکرد دانه به میزان ۹۰۴ گرم در مترمربع برای تیمار تلفیقی پخش سطحی به میزان دوسوم تیمار رایج در مرحله پنجه زنی به علاوه محلول پاشی در مرحله ظهور سنبله با پخش سراسری کود پایه نیتروژن محقق شد. کمترین عملکرد دانه در واحد سطح نیز به تیمار محلول پاشی سه مرحله ای فاقد کود پایه نیتروژن تعلق داشت (داده ها نشان داده نشده است).

در این پژوهش اندازه گیری کلروفیل برگ، میزان عبور نور از تاج پوشش گیاهی، شاخص سطح برگ و روند رشد گندم طی فصل رشد همگی مؤید اهمیت کود پایه نیتروژن در دست یابی به پتانسیل تولید گندم بود. به رغم کاهش ۳۳ درصدی مصرف کود نیتروژن در روش کاربرد نواری آن در مقایسه با پخش رایج سراسری اکثر مؤلفه های اندازه گیری شده گویای عدم تفاوت معنی دار بین روش های کاربرد نواری و پخش سراسری کود پایه نیتروژن بود. به نظر می رسد کاربرد نواری کود پایه نیتروژن زمینه مصرف بهینه آن را فراهم ساخته است. لذا با توجه به هزینه های بالای تولید و واردات کود نیتروژن و پیامدهای زیست محیطی مصرف زیادی آن شایسته است نسبت به فراهم نمودن ادوات مناسب کاشت، دستگاه های بذرکاری که در حین کاشت بذر کودها را نیز به صورت نواری به کاربرد می برند، و آگاه سازی کشاورزان در مورد منافع استفاده از این روش همت گمارد.

عامل کود سرک نیتروژن به طور معنی داری عملکرد دانه گندم را تحت تأثیر قرار داد (جدول ۱۰). بیشترین عملکرد دانه برای تیمارهای پخش سطحی یک مرحله ای، پخش سطحی دو مرحله ای در مجموع به میزان دوسوم تیمار رایج، پخش سطحی به میزان دوسوم تیمار رایج به علاوه محلول پاشی و محلول پاشی دو مرحله ای همراه علف کش حاصل شد؛ عملکرد تیمارهای یاد شده به طور معنی داری بیشتر از عملکرد دانه تیمارهای محلول پاشی دو و سه مرحله ای بود (جدول ۱۱).

جدول ۱۱ - تأثیر تیمارهای کود سرک نیتروژن بر عملکرد دانه گندم

عملکرد دانه (گرم در مترمربع)	کود سرک
۸۰۲/۴ a	پخش سطحی یک مرحله ای
۷۴۷/۴ ab	پخش سطحی دو مرحله ای
۷۲۲/۸ b	محلول پاشی دو مرحله ای همراه علف کش
۶۷۶/۰ b	محلول پاشی دو مرحله ای
۸۰۲/۵ a	پخش سطحی به علاوه محلول پاشی
۶۹۸/۵ b	محلول پاشی سه مرحله ای

تیمارهای دارای حروف مشابه در هر ستون بر اساس آزمون دانکن در سطح ۰/۰۵ تفاوت معنی داری با یکدیگر ندارند

عمده نیتروژن مورد استفاده گندم پیش از گل دهی جذب می شود و بعداً طی دوره پر شدن دانه به دانه های در حال نمو انتقال داده می شود. پتانسیل عملکرد گندم عمدتاً تحت تأثیر فراهمی نیتروژن طی دوره های رشد رویشی قرار می گیرد (۵). بیشترین مقدار عملکرد دانه با مصرف نیتروژن در زمان کاشت به همراه محلول پاشی آن در مرحله

منابع

- ۱- فتحی، ق.، ح. نوربانی، ع. مدحج و ب. بهداروندی. ۱۳۸۶. اثرات سطوح و روش های مختلف مصرف کود نیتروژن بر صفات کمی و کیفی ذرت هیبرید S.C 704. مجله علوم کشاورزی ایران، ج. ۳۸. ش. ۱. ص. ۲۰۷-۲۱۴.
- ۲- قرنجیک، ا.، س. گالشی. ۱۳۸۰. اثر محلول پاشی کود اوره بر عملکرد و اجزا عملکرد دانه دو رقم گندم. مجله علوم کشاورزی و منابع طبیعی گرگان، ج. ۸. ش. ۲. ص. ۸۷-۹۸.
- ۳- لطف اللهی، م. و م. ج. ملکوتی. ۱۳۷۷. کاهش مصرف کود نیتروژنی و افزایش پروتیین دانه گندم از طریق محلول پاشی. نشریه علمی پژوهشی خاک و آب، ج. ۱۲. شماره ۱. ص. ۵-۸.
- 4- Bly, A. G., and H. J. Woodard. 2003. Foliar nitrogen application timing influence on grain yield and protein concentration of hard red winter and spring wheat. *Agron. J.* 95: 335-338.
- 5- Brown, B., M. Westcott, N. Christensen, B. Pan, J. Stark. 2005. Nitrogen Management for Hard Wheat Protein Enhancement. Pacific Northwest Extension Publication. PNW 578.
- 6- Follet, R. H., L. S. Murphy, and R.L. Donahues. 1981. Fertilizers and soil amendments. Printice-Hall, Inc., New Jersey.
- 7- Golik, S. I., H. O. Chidichimo, and S. J. Sarandón. 2005. Biomass production, nitrogen accumulation and yield in wheat under two tillage systems and nitrogen supply in the Argentine rolling Pampa. *World Journal of Agricultural Sciences* 1 (1): 36-41.

- 8- Gooding, M. J., and W. P. Davies. 1992. Foliar urea fertilization of cereals. *Fertilizer Research*, 32: 202-222.
- 9- Peltonen, J., and P. Pelton. 1990. Effect of apical-timed urea spraying on yield components and quality properties of spring wheat (*Triticum aestivum* L.) in greenhouse experiments. *Acta Agriculturae Scandinavica* 40: (1): 33-43.
- 10- Rao, S. C., and T. H. Dao. 1992. Fertilizer placement and tillage effects of nitrogen assimilation by wheat. *Agron. J.* 84:1028- 1032.
- 11- Sarandon, S. J., and M. C. Gianibelli. 1990. Effect of foliar urea spraying and nitrogen application at sowing upon drymatter and nitrogen distribution in wheat (*Triticum aestivum*). *Argentiina. Agronomic*, 10: 183-189.
- 12- Tanaka, D. L., J. S. Jacobesn, and J. W. Bauder. 1990. Nutrient content and water use efficiency of spring wheat as affected by fertilizer and placement. P 152-158. *Proc. Great Planins Soil Fertility Conference 6-7 March, Denver, Colorado.*
- 13- Tindall, T. A., J. C. Jeffrey, and R. H. Brooks. 1995. Irrigated spring wheat response to topdressed nitrogen as predicted by flag leaf nitrogen concentration. *J. Prod. Agric.* 8: 46-52.