

## مطالعه اثرات سطوح شوری و نیتروژن بر محتوی نیتروژن ارقام گندم نان

سهیل پارسا<sup>۱</sup>، محمد کافی<sup>۲</sup> و مهدی نصیری محلاتی<sup>۳</sup>

### چکیده

اثرات منفی شوری بر جذب و تعادل عناصر غذایی در گیاه، توسط پژوهشگران فراوانی مورد تاکید قرار گرفته است. زمانیکه گیاه در معرض تنش شوری واقع می‌شود، جذب نیتروژن بیش از سایر عناصر غذایی کاهش می‌یابد. به نظر می‌رسد با اعمال مدیریت کودی مناسب در اراضی شور، می‌توان ضمن افزایش عملکرد، خصوصیات کیفی محصول را نیز بهبود بخشید. لذا طی آزمایشی اثرات مصرف نیتروژن بر محتوی نیتروژن ارقام گندم نان تحت تأثیر تنش شوری مورد مطالعه قرار گرفت. تیمارهای آزمایشی عبارت بودند از: شوری در چهار سطح (۲۰۰، ۱۰۰، ۰ و ۳۰۰ مول بر متر مکعب از مخلوط نمک‌های کلرید سدیم و کلرید کلسیم به نسبت مولی ۵ به ۱)، نیتروژن در سه سطح (۰، ۲ و ۴ مول بر متر مکعب نترات آمونیوم) و سه رقم گندم هگزاپلوئید بهاره بنام‌های قدس (رقم ایرانی حساس به شوری)، کراس روشن ۱۱ (ژنوتیپ ایرانی مقاوم به شوری) و خارچیا - ۶۵ (رقم استاندارد مقاوم به شوری). آزمایش در محیط کشت ماسه و شرایط محیطی نسبتاً کنترل شده انجام گرفت. نتایج حاصله نشان داد که شوری علیرغم اینکه جذب نیتروژن را بویژه قبل از گرده‌افشانی بطور معنی داری کاهش داد، ولی غلظت نیتروژن در بخشهای مختلف گیاهی (ریشه، برگ، ساقه و دانه) لزوماً کاهش نیافته و بسته به توانایی گیاه در جذب نیتروژن و تولید ماده خشک، ارقام مورد آزمایش عکس‌العمل متفاوتی نسبت به تنش شوری نشان دادند. مصرف نیتروژن در سطوح پایین تا متوسط شوری (۱۰۰ تا ۲۰۰ مول) سبب بهبود محتوی نیتروژن بافتهای گیاهی و افزایش شاخص برداشت نیتروژن، افزایش راندمان جذب و راندمان بهره‌وری نیتروژن و نهایتاً افزایش راندمان مصرف نیتروژن گردید. در سطح حداکثر شوری (۳۰۰ مول)، افزایش سطح نیتروژن در محیط رشد نه تنها اثرات سوء شوری را تعدیل نکرد بلکه سبب کاهش محتوی نیتروژن گیاه نیز گردید. با این حال، علیرغم کاهش تبعات شوری توسط نیتروژن، تعیین فرم و مقدار نیتروژن مصرفی در اراضی شور اهمیت زیادی داشته و نیازمند مطالعه بیشتری است.

**واژه‌های کلیدی:** شوری، کارایی مصرف نیتروژن، گندم، محتوی نیتروژن

### مقدمه

اراضی تحت آبیاری در ایران با مشکل شوری روبرو می‌باشند (۱).

فراهم کردن امکانات لازم برای جلوگیری از گسترش خاکهای شور و یا اصلاح و زهکشی این اراضی، بدلیل هزینه بسیار بالا، کاری مشکل و گاه غیرممکن است، لیکن استفاده از ارقام مقاوم به شوری به همراه مدیریت زراعی مناسب، بهره برداری از اراضی شور را امکان پذیر می‌سازد (۲). شناخت فیزیولوژی تحمل به شوری گیاهان و استفاده از این دانش در اصلاح و تولید ارقامی که تحمل بیشتری نسبت به شوری دارند، می‌تواند افزایش با ثباتی را در تولید

یکی از مهمترین مشکلاتی که کشاورزی دنیا با آن روبروست وجود آبها و خاکهای شور طبیعی و شور شدن خاکهای زراعی موجود می‌باشد. بیش از ۹۰۰ میلیون هکتار از اراضی جهان شور و غیر قابل کشت بوده که تقریباً معادل سه برابر کل اراضی قابل کشت می‌باشد (۱). در حال حاضر حدود ۲۵ درصد اراضی دنیا و حدود ۱۵ درصد از اراضی ایران شور می‌باشند. این آمار در اراضی فاریاب به مراتب نگران کننده‌تر است، بطوری که بر اساس آخرین گزارشات حدود ۳۳ درصد از اراضی تحت آبیاری دنیا و ۵۰ درصد از

غذای جهان سبب شود (۱۳).

در بین گیاهان زارعی مختلف، گندم با داشتن بیشترین سطح زیر کشت و تولید، تقریباً یک چهارم نیاز غذایی جهان را تامین می‌کند، لذا بهبود مقاومت به شوری در این محصول شایان توجه بیشتری می‌باشد (۲). معمولاً تحمل به شوری گیاهان زارعی تحت شرایط مطلوب از نظر حاصلخیزی خاک مورد مطالعه قرار می‌گیرد (۱۱). مطالعات متعددی نشان دادند که مدیریت حاصلخیزی خاکهای شور، عملکرد گیاه را از بعد کمی و کیفی بهبود می‌بخشد (۱۰ و ۱۳). میزان بهبود عملکرد گیاه در اثر مصرف عناصر غذایی در خاک شور بستگی به سطح شوری و میزان عناصر غذایی موجود در خاک دارد (۴ و ۸). هو و همکاران (۱۲) اظهار می‌نمایند که در بسیاری از موارد روابط شوری و حاصلخیزی می‌تواند به سه شکل زیر خلاصه شود:

۱) در سطوح پائین شوری، کمبود عناصر غذایی بیش از شوری عملکرد را محدود می‌کند، لذا افزودن عناصر غذایی در این شرایط، عملکرد را بطور قابل ملاحظه‌ای افزایش می‌دهد.

۲) در سطوح متوسط شوری، کمبود عناصر غذایی و شوری تقریباً به یک نسبت عملکرد را محدود نموده و ممکن است هیچ اثر متقابلی بین آنها رخ ندهد. در چنین شرایطی افزایش سطح عناصر غذایی در محیط رشد، تا حدی عملکرد را بهبود می‌بخشد.

۳) در سطوح بالای شوری، شوری بیش از کمبود عناصر غذایی عملکرد را محدود نموده و بهبود حاصلخیزی خاک در این شرایط تأثیر چندانی بر عملکرد ندارد.

نیتروژن از جمله عناصر غذایی مهم در تولید ماده خشک و محتوی پروتئین گیاهی می‌باشد که در شرایط تنش شوری، جذب آن بیش از سایر عناصر غذایی محدود می‌شود، در نتیجه تغییرات این عنصر در گیاهان موجود در محیط‌های شور، می‌تواند به عنوان معیاری در ارزیابی مقاومت به شوری گیاهان، در نظر گرفته شود (۱۵). در واقع شوری ضمن کاهش نفوذ پذیری غشای سلولهای ریشه (ناشی از افزایش غلظت آسبیزیک اسید در بافتهای گیاهی)، فعالیت آنزیم نیتروژناز را نیز کاهش داده و مستقیماً جذب نیتروژن را محدود می‌کند (۱۳). بسته به شدت تنش شوری، نوع نمکهای موجود در محیط رشد (کلریدی، سولفاتی،

...)، نوع نیتروژن مصرفی (نیتراتی یا آمونیاکی) و مرحله رشدی گیاه (رویشی یا زایشی)، جذب نیتروژن با درجات متفاوتی تحت تأثیر تنش شوری واقع می‌شود. کورتین و همکاران (۷) در تحقیقات خود نشان دادند که شوری حاصل از کلراید بمراتب بیشتر از سولفات، محتوی نیتروژن گیاه را کاهش می‌دهد. این موضوع احتمالاً بدلیل رقابت شدید آنیون کلر با نیترات برای تصاحب جایگاه‌هایی در غشاء پلاسمائی است که می‌تواند ورود نیترات از محلول خارجی را متوقف کند. هاوکینز و لویز (۱۰) بیان داشتند که شوری ۵۰ میلی مولار در حضور یون نیترات در محیط رشد گندم، جذب نیتروژن را ۳۰ درصد کاهش داد در صورتی که در شرایط فراهمی آمونیوم در محیط رشد، میزان جذب نیتروژن تنها ۱۶ درصد کاهش یافت. این آزمایش نشان می‌دهد که شوری، جذب نیترات را بیش از آمونیوم کاهش می‌دهد. به همین دلیل محققان بسیاری مصرف توام نیترات و آمونیوم را به عنوان منبع ازت در مطالعات شوری توصیه می‌کنند (۴ و ۸).

پسرکلی و توکر (۱۸) اثرات شوری بر جذب  $^{15}\text{N}$  را در گیاه پنبه مورد بررسی قرار داده و دریافتند که تأثیر شوری بر جذب نیتروژن در مراحل رشد رویشی بیش از رشد زایشی می‌باشد. همچنین مشخص شده است که شوری با افزایش میزان انتقال مجدد نیتروژن از اندامهای رویشی به دانه، شاخص برداشت نیتروژن را در گندم افزایش می‌دهد (۱۴).

تحقیق حاضر با هدف مطالعه تغییرات محتوی نیتروژن در بافتهای گیاهی گندم تحت تأثیر سطوح مختلف شوری و نیتروژن انجام شد و برای درک بهتر اثرات شوری بر جذب نیتروژن، سه رقم گندم با مقاومت‌های متفاوت نسبت به تنش شوری مورد استفاده قرار گرفتند.

## مواد و روش‌ها

این پژوهش در گلخانه پردیس دانشگاه فردوسی مشهد انجام شد و طی آن اثر شوری و مصرف کود نیتروژنه بر محتوی نیتروژن سه رقم گندم نان (*Triticum aestivum L.*) مورد ارزیابی قرار گرفت. تیمار شوری در چهار سطح ۰، ۱۰۰، ۲۰۰ و ۳۰۰ مول در متر مکعب نمک، بطور مصنوعی و با حل کردن نمک‌های کلرید سدیم و کلرید کلسیم در آب معمولی با نسبت مولی ۵:۱ (Na:Ca) تهیه شد (۱۱).

اعمال تیمارهای شوری، سطوح مختلف کود نیتروژنه (۰، ۲، ۴ مول در متر مکعب) نیز به محلول‌ها افزوده شد. ماده کودی مورد استفاده نیترات آمونیوم مرک (MERCK) بود تا به این ترتیب هر دو فرم رایج و قابل استفاده نیتروژن (آمونیم و نیترات) برای گیاه تأمین شود. به منظور ثابت نگه داشتن هدایت الکتریکی محلول‌های غذایی، به محض کاهش حجم محلول در مخازن، با افزودن آب و رساندن حجم محلول مخازن به حجم اولیه (۲۰ لیتر)، از افزایش هدایت الکتریکی محلول‌ها جلوگیری شد. در طول مدت آزمایش با استفاده از محلول هیدروکسید پتاسیم (KOH) یک نرمال، pH محلول‌ها در حد ۶/۵ ثابت نگه داشته شد. از آنجائیکه استفاده مداوم گیاه از محلول غذایی، کاهش سطح عناصر غذایی موجود در محلول را بدنبال دارد. لذا به منظور اجتناب از تنش عناصر غذایی، محلول کلیه مخازن هر دو هفته یکبار تعویض شد.

به منظور بررسی تغییرات محتوی نیتروژن گیاه تحت تأثیر تنش شوری و مصرف کود نیتروژنه، در دو مرحله کرده افشانی و رسیدگی اقدام به نمونه برداری شد. نمونه‌های گیاهی ابتدا هضم شده و سپس نیتروژن موجود در آنها توسط دستگاه میکروکجلدال (مدل KJELTEC 1030) تعیین گردید. شاخص‌های مرتبط با محتوی نیتروژن گیاه نیز با استفاده از روش‌های زیر محاسبه شدند.

ذخیره نیتروژن خاک (گرم) / عملکرد دانه (گرم) = راندمان مصرف نیتروژن<sup>۱</sup>  
ذخیره نیتروژن خاک (گرم) / محتوی نیتروژن کل گیاه (گرم) = راندمان جذب نیتروژن<sup>۱</sup>

محتوی نیتروژن کل گیاه (گرم) / عملکرد دانه (گرم) = راندمان بهره‌وری نیتروژن<sup>۱</sup>  
۱۰۰ × (محتوی نیتروژن کل گیاه (گرم) / محتوی نیتروژن دانه (گرم)) = شاخص برداشت نیتروژن<sup>۱</sup>

داده‌های حاصل از اندازه‌گیری‌های مختلف، با استفاده از نرم افزارهای کامپیوتری MSTAT-C و SAS مورد تجزیه آماری قرار گرفتند. جهت انجام مقایسات میانگین در تیمارهای مختلف، آزمون چند دامنه‌ای دانکن (در سطح احتمال ۵ درصد) مورد استفاده قرار گرفت.

## نتایج و بحث

نتایج حاصله نشان داد که با افزایش سطح شوری، غلظت

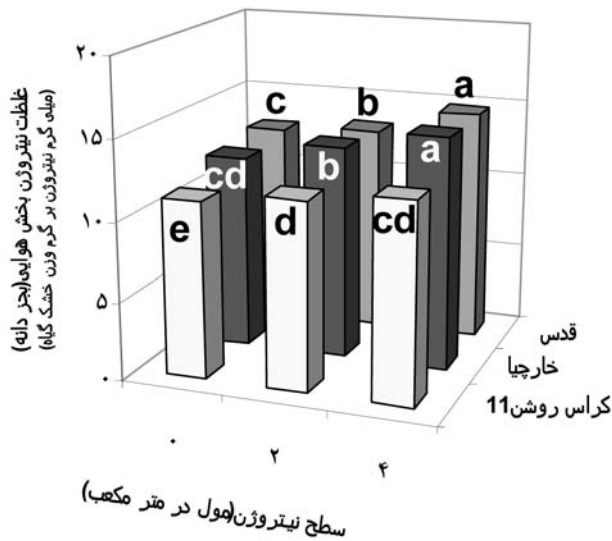
سطوح نیتروژن در سه سطح ۰، ۲ و ۴ مول در متر مکعب نیترات آمونیوم اعمال شدند. ارقام مورد آزمایش نیز شامل سه رقم گندم هگزاپلوئید بهاره بنام‌های قدس (رقم ایرانی حساس به شوری)، خارچیا - ۶۵ (رقم استاندارد مقاوم به شوری) و کراس روشن ۱۱ (CR11)، رقم ایرانی متحمل به شوری) بودند. طرح آماری مورد استفاده اسپلیت پلات فاکتوریل در قالب بلوک‌های کامل تصادفی با سه تکرار بود. ترکیب سطوح فاکتورهای شوری و نیتروژن شامل دوازده تیمار بصورت فاکتوریل در پلات‌های اصلی و رقم به عنوان فاکتور فرعی در نظر گرفته شد. آزمایش در شرایط تقریباً کنترل شده حرارتی انجام گرفت دمای شب و روز به ترتیب در حد  $18 \pm 2$  و  $25 \pm 2$  درجه سانتی‌گراد تنظیم شد. رطوبت نسبی درون گلخانه نیز بین ۳۵ تا ۵۵ درصد (به ترتیب در روز و شب) متغیر بود. همچنین دوره نوری بصورت ۱۶ ساعت روشنایی در مقابل ۸ ساعت تاریکی با استفاده از نور طبیعی و ترکیبی از لامپ‌های سدیمی و فلورسنت تأمین شد.

قبل از کاشت قوه نامیه بذرهای مورد ارزیابی قرار گرفت که متوسط قوه نامیه آنها ۹۸ درصد بود. سپس بذرهای مورد مطالعه با استفاده از محلول‌های هیپوکلریت سدیم ۱۰ درصد و قارچ کش بنومیل ۲ در هزار (هر یک به مدت ۳۰ ثانیه) ضدعفونی شد و در جعبه‌های پلاستیکی به ابعاد ((طول)  $60 \times$  (عرض)  $40 \times$  (ارتفاع) ۳۰ سانتی متر) که قبلاً با ماسه شسته پر شده بودند، در عمق ۵ سانتی متر کاشته شدند. کاشت بذرهای در جعبه‌ها در شش ردیف (هر رقم دو ردیف با فاصله بین ردیف ۶، و فاصله روی ردیف ۳ سانتی متر) انجام گرفت. آبیاری جعبه‌ها بصورت اتوماتیک و به فواصل زمانی مشخص (هر سه ساعت یک بار) توسط چند الکتروپمپ انجام می‌شد. از ابتدای کاشت تا ظهور اولین برگ، آبیاری با آب معمولی انجام گرفت، پس از این مرحله به منظور تأمین عناصر غذایی مورد نیاز گیاه، آبیاری با محلول غذایی هوگلند اصلاح شده انجام شد. همزمان با ظهور برگ سوم در بوته‌ها، اعمال تیمار شوری بصورت تدریجی و از طریق آب آبیاری انجام گرفت. به منظور جلوگیری از شوک ناشی از اعمال ناگهانی تنش شوری و حفظ شرایط طبیعی رشد گیاه، سطوح مختلف شوری در مدت یک هفته و به تدریج کامل شدند. یک هفته پس از

جدول ۱- اثرات سطوح شوری بر وزن خشک و غلظت نیتروژن اندام های گیاهی

وزن خشک (گرم)		غلظت نیتروژن (میلی گرم در گرم وزن خشک)		اندام گیاهی سطوح شوری (مول بر متر مکعب)
ریشه	اندام های هوایی	ریشه	اندام های هوایی	
۰/۷۸a	۵/۹۳a	۹/۳۱ a	۱۴/۸۵ A	۰
۰/۷۰b	۴/۷۹b	۸/۳۴ b	۱۳/۸۱Ab	۱۰۰
۰/۶۳bc	۳/۹۲c	۷/۰۵c	۱۲/۷۸ B	۲۰۰
۰/۵۶c	۳/۲۷d	۶/۰۱d	۱۰/۷C	۳۰۰

در هر ستون میانگین های دارای حداقل یک حرف مشترک براساس آزمون دانکن در سطح احتمال ۵ درصد اختلاف معنی داری ندارند.



شکل ۱- اثرات متقابل بین سطوح نیتروژن و رقم بر غلظت نیتروژن بخش هوایی

ستون های دارای حداقل یک حرف مشترک براساس آزمون دانکن در سطح احتمال ۵ درصد اختلاف معنی داری ندارند.

برخی از محققین معتقدند فرم نیتروژن مصرفی (نیتراتی یا آمونیاکی) نیز در تغییر غلظت نیتروژن بافت های گیاهی مؤثر می باشد، زیرا اولاً انرژی مورد نیاز برای جذب و تحلیل نترات با آمونیوم متفاوت است، ثانیاً اثرات متقابل آنیونها و کاتیون های موجود در محیط شور بر جذب نترات و آمونیوم متفاوت می باشد. بدین لحاظ توصیه می کنند که در شرایط تنش شوری استفاده از مخلوط کودی نترات و آمونیوم، کارآیی بیشتری در مقایسه با مصرف هر یک از این مواد به تنهایی دارد (۴، ۷، ۱۰، ۸ و ۱۴).

ارقام مورد آزمایش عکس العمل متفاوتی نسبت به تنش شوری نشان دادند (جدول پیوست). شدت کاهش در غلظت نیتروژن ریشه و اندام های هوایی در ژنوتیپ CR11 بیشتر از ارقام قدس و خارجی بود (شکل ۲)، که این امر ناشی از تفاوت های ژنتیکی بین ارقام گیاه در تولید وزن خشک و جذب نیتروژن در محیط شور می باشد. در رقم خارجی (مقاوم به شوری) وزن خشک بخش هوایی (نتایج نشان داده نشده اند) و جذب نیتروژن کمتر از سایر ارقام تحت تأثیر تنش شوری واقع شد و در نتیجه غلظت نیتروژن و همچنین عملکرد نیتروژن بخش هوایی (وزن خشک بخش هوایی × غلظت نیتروژن بخش هوایی) در این رقم بیش از سایر ارقام بود (جدول ۲).

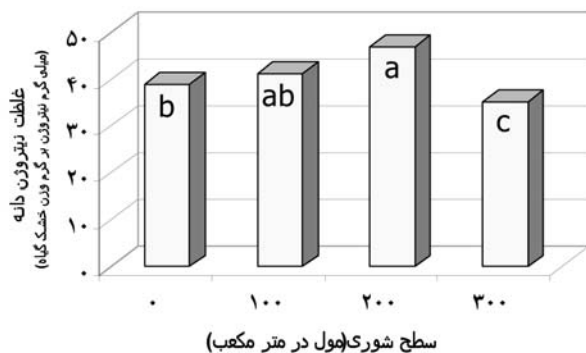
نیتروژن در برگ، ساقه و ریشه ارقام مورد آزمایش، بطور معنی داری کاهش یافت (جدول پیوست)، ولی شدت کاهش در غلظت نیتروژن ریشه بیشتر از بخش هوایی بود. جذب نیتروژن بیش از وزن خشک ریشه تحت تأثیر تنش شوری قرار گرفت و این امر کاهش شدیدتر غلظت نیتروژن ریشه (۳۵/۵ درصد نسبت به شاهد) را در مقایسه با اندام های هوایی (۳۱/۵ درصد نسبت به شاهد) بدنبال داشت (جدول ۱). دلایل متعددی از جمله محدودیت در رشد و گسترش ریشه، کاهش قابلیت جذب عناصر توسط ریشه تحت تأثیر پتانسیل اسمزی پائین در محیط ریشه، و همچنین وجود رقابت و اثرات متقابل بین یونها (مانعت  $Na^+$  از جذب  $NH_4^+$ ، مانعت  $Cl^-$  از جذب  $NO_3^-$ )، و بالاخره عدم انتقال مواد و عناصر جذب شده از ریشه به اندام های هوایی را می توان برای کاهش جذب عناصر غذایی و بویژه نیتروژن در شرایط شوری برشمرد. همچنین گزارش شده است که کاهش محتوی نیتروژن گیاه تحت تأثیر تنش شوری می تواند بدلیل کاهش فعالیت آنزیم نترات ریداکتاز و در نتیجه کاهش اسیمیلاسیون نترات باشد. در واقع شوری با ممانعت از جذب نترات (سویسترای نترات ریداکتاز) فعالیت این آنزیم را در گیاه کاهش می دهد (۱۳).

با افزایش سطح نیتروژن در محیط رشد، غلظت نیتروژن در بخش هوایی و ریشه تمام ارقام افزایش یافت (شکل ۱). نیتروژن با تحریک آنزیم نترات ریداکتاز، شدت اثرات سوء شوری را کاهش داده و افزایش غلظت نیتروژن بافت های گیاه را سبب می شود.

با ژنوتیپ CR11، عکس العمل ملایم تری نسبت به تنش شوری نشان داد، هر چند عملکرد نیتروژن در ژنوتیپ CR11 بطور محسوسی بیشتر از رقم قدس بود (جدول ۲). گزارشات مختلفی مبنی بر وجود اختلافات ژنوتیپی در بین ارقام مختلف در قدرت جذب نیتروژن در دوره پس از گرده افشانی وجود دارد (۳). دلایل احتمالی این امر ممکن است ناشی از اختلاف در گستردگی و تداوم فعالیت سیستم ریشه ای، تداوم فعالیت برگها، روابط فیزیولوژیکی بین منبع و مخزن و روابط آب، خاک و گیاه باشد (۶ و ۹).

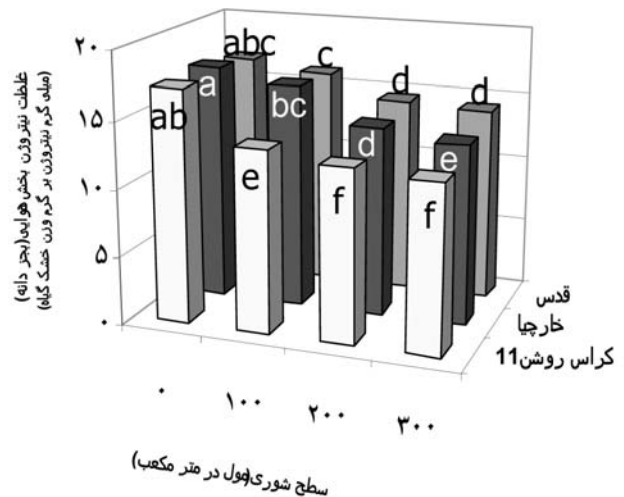
عکس العمل غلظت نیتروژن دانه نسبت به تنش شوری، با سایر اندامهای گیاه (بخش هوایی و ریشه) متفاوت بود، بطوریکه سطوح ۱۰۰ و ۲۰۰ مول شوری سبب افزایش و سطح ۳۰۰ مول شوری کاهش معنی داری را در غلظت نیتروژن دانه (نسبت به شاهد) ایجاد نمود (شکل ۳). افزایش غلظت نیتروژن دانه (ناشی از کاهش وزن هزار دانه) و افزایش شاخص برداشت نیتروژن تحت تأثیر تنش شوری می باشد (شکل ۴).

در گیاهان تحت تنش که فتوسنتز آنها در طول دوره پر شدن دانه و حتی قبل از آن نیز محدود شده است، نیاز دانه‌ها به تأمین کربوهیدرات مکمل افزایش می یابد. لیدی و همکاران (۱۵) اظهار داشتند که در مراحل اولیه اعمال تنش شوری، گیاه در مقابل ورود سدیم مقاومت نموده و سعی در افزایش غلظت پتاسیم در دانه و کاه دارد ولی با گذشت زمان، غلظت سدیم در بافتهای مختلف گیاه (بجز دانه) افزایش می یابد. به نظر آنها افزایش غلظت سدیم و پتاسیم در سنبله سبب افزایش شیب اسمزی بین منبع و مخزن شده و



شکل ۳: اثرات سطوح شوری بر غلظت نیتروژن دانه

ستون‌های دارای حداقل یک حرف مشترک براساس آزمون دانکن در سطح احتمال ۵ درصد اختلاف معنی داری ندارند.



شکل ۲- اثرات متقابل بین سطوح شوری و رقم بر غلظت نیتروژن بخش هوایی

ستون‌های دارای حداقل یک حرف مشترک براساس آزمون دانکن در سطح احتمال ۵ درصد اختلاف معنی داری ندارند.

وزن خشک بخش هوایی در ژنوتیپ CR11 نسبت به تنش شوری عکس العملی مشابه رقم خارچیا داشت (نتایج نشان داده نشده‌اند)، ولی بدلیل کاهش بیشتر جذب نیتروژن تحت تأثیر سطوح شوری، غلظت نیتروژن بخش هوایی در این رقم بیشتر از رقم خارچیا کاهش یافت. در رقم قدس نیز اگر چه جذب نیتروژن تحت تأثیر تنش شوری کاهش یافت، ولی بدلیل حساسیت این رقم نسبت به تنش شوری، کاهش وزن خشک بخش هوایی بیشتر از ژنوتیپ CR11 بود، لذا غلظت نیتروژن (بخش هوایی) رقم قدس در مقایسه

جدول ۲- میانگین غلظت نیتروژن (میلی گرم در گرم وزن خشک)، و عملکرد نیتروژن (میلی گرم در گیاه) بخش هوایی و ریشه در ارقام گندم مورد آزمایش در مراحل مختلف رشد

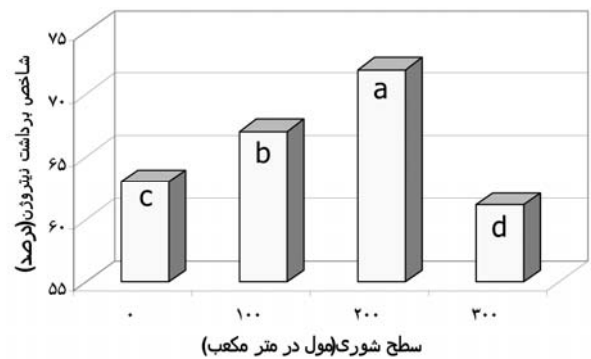
اندام های هوایی	ریشه		اندام گیاهی	
	مرحله رشد رقم	رقم	رقم	اندام گیاهی
غلظت نیتروژن	قدس	۱۳/۴۸a	۱۵/۵۲a	۶/۲۶ a
	خارچیا	۱۱/۸۴b	۱۳/۷۱b	۶/۰۹a
	کراس روشن ۱۱	۴۶/۳۷c	۲۹/۰۲b	۵/۱۲c
عملکرد نیتروژن	قدس	۷۰/۲۶A	۴۲/۶۸ a	۷/۶۷a
	خارچیا	۵۶/۳۶b	۳۴/۳۲ b	۶/۵۲b
	کراس روشن ۱۱	۱۳/۴۸a	۱۵/۵۲a	۶/۲۶ a

در هر ستون میانگین های دارای حداقل یک حرف مشترک براساس آزمون دانکن در سطح احتمال ۵ درصد اختلاف معنی داری ندارند.

ریشه و اندامهای هوایی بعد از گرده افشانی بطور معنی داری کاهش یافت (جدول ۲). تغییرات غلظت نیتروژن گیاه تابع توانائی جذب نیتروژن و تولید ماده خشک توسط گیاه می باشد. به نظر می رسد کاهش جذب نیتروژن بعد از گرده افشانی و تجمع بیشتر کربوهیدراتها در طی زمان، سبب رقیق تر شدن غلظت نیتروژن در بافتهای گیاهی شده است. علاوه بر این، بخش عمده ای از کاهش غلظت نیتروژن اندامهای رویشی در مرحله رسیدگی، ناشی از انتقال مجدد نیتروژن از اندامهای مزبور به دانه می باشد. براساس نتایج تحقیقات انجام شده، ۵۰ تا ۷۵ درصد نیتروژن دانه ها در هنگام رسیدن، از نیتروژنی که قبل از گرده افشانی بوسیله گیاه جذب شده، تأمین می شود (۳). گزارشات نیز مبنی بر تلفات نیتروژن از ریشه ها موجود است. اودین (۱۶)، اُفت نیتروژن بصورت آمونیاک را بعد از گرده افشانی، ناشی از تخریب پروتئین ها (در اثر افزایش آنزیم پروتئیناز) و عدم انتقال مناسب نیتروژن در گیاه دانست، هر چند میزان تلفات نیتروژن از طریق ریشه ها چندان قابل توجه نمی باشد.

برخلاف غلظت نیتروژن، عملکرد نیتروژن گیاه که حاصلضرب غلظت نیتروژن در وزن خشک گیاه می باشد، بعد از گرده افشانی افزایش یافت (جدول ۲). قبلاً نیز بیان شد که عامل اصلی کاهش غلظت نیتروژن گیاه، افزایش ماده خشک تولیدی در طی زمان است و چون میزان تجمع ماده خشک در طی زمان بیشتر از کاهش غلظت نیتروژن گیاه بود، عملکرد نیتروژن گیاه افزایش یافت.

راندمان مصرف نیتروژن که بصورت نسبت عملکرد دانه به میزان نیتروژن خاک تعریف می شود، بطور معنی داری تحت تأثیر تنش شوری کاهش یافت. شوری با تأثیر بر تعداد پنجه بارور، تعداد دانه در سنبله و وزن دانه، عملکرد دانه را کاهش داد (نتایج نشان داده نشده اند) و این امر نیز کاهش راندمان مصرف نیتروژن را بدنبال داشت. افزودن نیتروژن به محیط رشد نیز سبب کاهش راندمان مصرف نیتروژن گردید (جدول ۳). راندمان مصرف نیتروژن تحت تأثیر دو عامل راندمان جذب و راندمان بهره مندی از سیستم ریشه ای در این آزمایش هر یک از عوامل راندمان جذب و بهره وری نیتروژن، با افزایش مصرف کود نیتروژنه، کاهش یافت که با نتایج مشاهده شده در برخی آزمایشات دیگر مشابهت داشت (۷ و ۱۹). ظاهراً عکس العمل گیاه به کاربرد کود



شکل ۴: اثرات سطوح شوری بر شاخص برداشت نیتروژن ستون های دارای حداقل یک حرف مشترک براساس آزمون دانکن در سطح احتمال ۵ درصد اختلاف معنی داری ندارند.

انتقال پلی ساکاریدها و ترکیبات نیتروژنه را به دانه سرعت می بخشد. از سوی دیگر، الگوی تجمع نیتروژن در دانه گندم کاملاً متمایز از اندامهای هوایی است. کربوهیدراتها (عمدتاً نشاسته)، صرفاً در آندوسپرم ذخیره می شوند در حالیکه پروتئین ها علاوه بر آندوسپرم در لپه و لایه آلرون نیز ذخیره می شوند. محتوی پروتئین دانه گندم حدوداً بیست روز پس از گرده افشانی به حداکثر مقدار خود میرسد در حالیکه حداکثر تجمع کربوهیدراتها ۴ تا ۶ هفته پس از گرده افشانی حاصل می شود (۵). بنابراین، پیری زودرس در گیاهان تحت تنش شوری، تجمع کربوهیدراتها را محدود کرده و نسبت وزن آندوسپرم به لپه و آلرون را کاهش داده و نهایتاً افزایش غلظت نیتروژن دانه را سبب می شود. در سطح حداکثر شوری (۳۰۰ مول)، علیرغم کاهش وزن هزار دانه، بدلیل شدت بسیار زیاد تنش، محتوی نیتروژن گیاه و همچنین راندمان انتقال مجدد نیتروژن بشدت کاهش یافته و نهایتاً کاهش غلظت نیتروژن دانه را سبب شده است. برخلاف آنچه که در مورد غلظت نیتروژن اندامهای هوایی ملاحظه شد (برتری رقم قدس بر CR11)، غلظت نیتروژن دانه در ژنوتیپ CR11 بطور معنی داری بیشتر از رقم قدس بود. ژنوتیپ CR11 به دلیل بهره مندی از سیستم ریشه ای قوی، توانائی بیشتری در جذب نیتروژن قبل از گرده افشانی و تداوم جذب آن در طی دوره پر شدن دانه را دارد و بدلیل داشتن راندمان انتقال مجدد نیتروژن بالا، دانه هائی با غلظت نیتروژن بیشتر (نسبت به رقم قدس) تولید نمود. علیرغم افزایش غلظت نیتروژن دانه، غلظت نیتروژن

کاهش و به همان نسبت اهمیت راندمان بهره وری افزایش می یابد (۱۷).

نتایج این پژوهش نشان داد، که تنش شوری جذب نیتروژن را بویژه قبل از گرده افشانی بطور معنی داری کاهش می دهد. غلظت نیتروژن در بخشهای مختلف گیاهی بسته به مقاومت ارقام نسبت به شوری و توانائی گیاه در جذب نیتروژن و تولید ماده خشک، عکس العمل متفاوتی نسبت به شوری نشان دادند. سطوح ۱۰۰ و ۲۰۰ مول شوری، غلظت نیتروژن ریشه و اندامهای هوائی را کاهش داده و غلظت نیتروژن دانه را افزایش دادند. همچنین مشخص شد مصرف نیتروژن ضمن افزایش مقاومت گیاه نسبت به تنش شوری محتوی نیتروژن گیاه را نیز بهبود می بخشد ولی از آنجائیکه میزان کارائی فرمهای مختلف کود نیتروژنه متفاوت است، تعیین مناسبترین فرم کود نیتروژنه و مقدار مصرف آن در اراضی شور، نیازمند تحقیقات بیشتری می باشد.

نیتروژنه، در محدوده رفع نیاز گیاه مثبت بوده و سبب افزایش عملکرد می شود اما در بالاتر از این محدوده، نیتروژن مصرفی صرفاً سبب افزایش غلظت نیتروژن دانه خواهد شد، به عبارت دیگر در سطوح بالای نیتروژن محتوای نیتروژن گیاه افزایش یافته ولی عملکرد دانه به تناسب آن افزایش نیافته است و همین امر کاهش راندمان بهره وری نیتروژن را سبب شده است. از سوی دیگر چون عموماً میزان افزایش محتوای نیتروژن گیاه به مراتب کمتر از افزایشی است که در غلظت نیتروژن محیط رشد ایجاد می شود، راندمان جذب نیتروژن نیز در اثر مصرف کود نیتروژنه کاهش می یابد. نتایج آزمایشات مختلف حاکی از وجود یک روند در اهمیت نسبی هر یک از اجزاء تشکیل دهنده راندمان مصرف نیتروژن در مقادیر متفاوت کود نیتروژن می باشد. بر این اساس در مقادیر پائین مصرف کود نیتروژنه، اهمیت راندمان جذب نیتروژن بیشتر است و با افزایش میزان کود نیتروژنه، اهمیت نسبی راندمان جذب

جدول ۳: اثرات سطوح نیتروژن بر راندمان جذب، راندمان بهره وری و راندمان مصرف نیتروژن

راندمان جذب نیتروژن NUPE	راندمان بهره وری نیتروژن NUTE	راندمان مصرف نیتروژن NUE	سطوح نیتروژن (مول در متر مکعب)
۰/۵۷a	۱۸/۳۳a	۱۰/۴۵a	۰
۰/۳۸b	۱۷/۹۲a	۶/۹۸b	۲
۰/۳۶b	۱۵/۷۵ b	۵/۶۷b	۴

در هر ستون میانگین های دارای حداقل یک حرف مشترک براساس آزمون دانکن در سطح احتمال ۵ درصد اختلاف معنی داری ندارند.

جدول پیوست - نتایج آنالیز واریانس اثر شوری و نیتروژن بر شاخصهای اندازه گیری ازت و غلظت نیتروژن بخشهای مختلف گیاه در زمان گرده افشانی و رسیدگی

منابع تغییرات	درجه آزادی	میانگین مربعات								
		شاخصهای اندازه گیری ازت			غلظت نیتروژن بخشهای مختلف گیاه در زمان گرده افشانی			غلظت نیتروژن بخشهای مختلف گیاه در زمان رسیدگی		
		راندمان مصرف ازت	راندمان جذب ازت	راندمان بهره وری ازت	ریشه	ساقه	برگ	ریشه	ساقه	برگ
تکرار	۱	n.s	n.s	n.s	n.s	n.s	n.s	n.s	n.s	n.s
شوری	۳	**	**	n.s	**	**	**	**	**	**
نیتروژن	۲	**	**	**	**	**	**	**	**	**
شوری × نیتروژن	۶	**	**	**	n.s	*	n.s	*	n.s	**
اشتباه اصلی	۱۱	**	**	**	**	**	**	**	**	**
رقم	۲	**	**	**	n.s	*	n.s	*	n.s	**
شوری × رقم	۶	**	**	**	**	**	**	**	**	**
نیتروژن × رقم	۴	**	**	**	**	**	**	**	**	**
شوری × نیتروژن × رقم	۱۲	**	**	**	**	**	**	**	**	**
اشتباه فرعی	۲۴	**	**	**	**	**	**	**	**	**
CV (%)		۲/۲۰۸	۰/۶۴۹	۰/۲۵	۵/۷۳۹	۶/۰۳۶	۴/۰۹۹	۴/۶۳۹	۵/۹۷۸	۴/۱۶۱

\* و \*\* به ترتیب معنی دار در سطح احتمال ۵ درصد و ۱ درصد n.s معنی دار نیست

## منابع

- ۱- وزارت کشاورزی. ۱۳۸۵. مجموعه اطلاعات کشاورزی، جلد اول. انتشارات معاونت سازمان تحقیقات، آموزش و ترویج کشاورزی.
- 2-Ashraf, M. and W. O'leary. 1996. Response of some newly developed salt tolerant genotypes of spring wheat to salt stress. I. Yield components and ion distribution. *J. Agron and Crop Sci.* 76: 91-101.
- 3-Bulman, P. and D. L. Smith. 1994. Post-Heading nitrogen uptake, retranslocation, and partitioning in spring barley. *Crop Sci.* 34: 977-984.
- 4-Botella, M.A., V. Martinez, M. Nieves and A. Cerda. 1997. Effect of salinity on the growth and nitrogen uptake by wheat seedlings. *Journal of Plant Nutrition.* 20(6): 793-804.
- 5-Copeland, L.O. and M.B, McDonald. 1995. *Seed Science and Technology.* Chapman and Hall, New York.
- 6-Cox, M.C., C.O. Qualset and D.W. Rains. 1986. Genetic variation for nitrogen assimilation and translocation in wheat. III. Nitrogen translocation in relation to grain yield and protein. *Crop Sci.* 26: 737-740.
- 7-Curtin, D., H. Stephan and F. Selles. 1993. Plant responses to sulfate chloride: growth and ionic relation. *Soil Science Society American Journal*, 57: 1304 - 1310.
- 8-Drihem, Kh., and David J. Pilbeam. 2002. Effects of salinity on accumulation of mineral nutrients in wheat grown with nitrate-nitrogen or mixed ammonium: nitrate-nitrogen. *Journal of plant nutrition.* 25(10): 2091-2113.
- 9-Gouis, J. L. and P. Pluchard. 1996. Genetic variation for nitrogen use efficiency in winter wheat (*Triticum aestivum L.*). *Euphytica* 92: 221 - 224.
- 10-Hawkins, H. J. and O.A.M. Lewis. 1993. Effects of NaCl salinity, nitrogen form, calcium and potassium concentration on nitrogen uptake and kinetics in *Triticum aestivum L.* CV. Gamtoos. *New Phytol.* 124(1): 171-177
- 11-Heidari, M., H. Nadeyan, A.M. Bakhshandeh, Kh. Alemisaeid and G. Fathi. 2007. Effects of Salinity and Nitrogen Rates on Osmotic Adjustment and Accumulation of Mineral Nutrients in Wheat. *J. Sci. & Technol. Agric. & Natur. Resour.* 11(4): 211-218.
- 12-Hu, Y., J.J. Oertli, and U. Schmidhalter. 1997. Interactive effects of salinity and macronutrient level on wheat. *J. Plant Nutr.* 20 (9): 1155-1167.
- 13-Khan, M. G., M. Silberbush and S.H. Lips. 1995. Physiological studies on salinity and nitrogen interaction in alfalfa plants: III. Nitrate reductase activity. *J. Plant Nutr.* 18(11): 2495 - 2500.
- 14-Leidi, E.O. and S.H. Lips. 1990. Effect of NaCl salinity on photosynthesis, <sup>14</sup>C translocation and yield in wheat plants irrigated with ammonium or nitrate solutions. *Irrig. Sci.* 11(3): 155-161.
- 15-Leidi, E.O., M. Silberbush, and S.H. Lips. 1991. Wheat growth as affected by nitrogen type, pH and salinity. I. Biomass production and mineral composition. *J. Plant Nutr.* 14(3): 235 - 246.
- 16-Odeen, W.A. 1989. Wheat volatilized ammonia and resulting nitrogen isotopic fractionation. *Agron. J.* 81: 980-985.
- 17-Ortiz-Monasterio R.J.I., K.D. Sayre, S. Rajaram and M. McMahon. 1997. Genetic progress in wheat yield and nitrogen use efficiency under four nitrogen rates. *Crop Sci.* 37: 898-904.
- 18-Pessaraki, M. and T.C. Tucker. 1985. Uptake of nitrogen-15 by cotton under salt stress. *Soil Science Society American Journal.* 49: 149-152.
- 19-Wuest, S.B. and K.G. Gassman. 1992. Fertilizer nitrogen use efficiency of irrigated wheat. I. Uptake efficiency of preplant versus late-season application. *Agron. J.* 84: 682-688.



## Effects of salinity and nitrogen levels on nitrogen content of wheat cultivars (*Triticum aestivum L.*)

S. Parsa<sup>1</sup>, M. Kafi, M. Nassiri<sup>2</sup>

### Abstract

One of the adverse effects to plants in the presence of salinity is the reduction in nitrogen uptake. The objective of this experiment was to determine response of wheat cultivars (cvs) CR11 (Iranian salt-tolerant), Ghods (Iranian salt-sensitive) and Kharchia - 65 (as standard salt-tolerant) to the rate of shoot and root nitrogen accumulation at anthesis and harvest maturity when exposed to different concentrations: 0, 100, 200 and 300 mol m<sup>-3</sup> of mixture of NaCl and CaCl<sub>2</sub> in 5:1 molar ratio and three levels of ammonium nitrate (0, 2 and 4 mol. m<sup>-3</sup>) in semi-controlled environment and sand culture medium. The results showed that, although nitrogen accumulation was decreased with increasing level of salinity specially before anthesis, but the nitrogen concentration in different organs (roots, leaf, stem and grain) was not changed necessarily, and depend on plant ability to nitrogen absorption and biomass production, the cultivars responded differently to salinity. N application at 100 and 200 mol.m<sup>-3</sup> of salinity caused better nitrogen uptake efficiency and nitrogen utilization efficiency and consequently better nitrogen use efficiency and rise in N content, but at 300 mol.m<sup>-3</sup> of salinity, nitrogen not only did not adverse effects of salinity but also caused a reduction in nitrogen content of plant. Although, nitrogen reduced the adverse effects of salinity, however the form of nitrogen is important and it needs to be studied in detail.

**Keywords:** Salinity, wheat, nitrogen use efficiency, nitrogen content.