

ارزیابی ژرم پلاسم نخود (*Cicer arietinum* L.) برای مقاومت به خشکی

علی گنجعلی، عبدالرضا باقری، حسن پُرسا^۱

چکیده

به منظور ارزیابی تنوع در ژرم پلاسم نخود برای مقاومت به خشکی، ۱۵۰ ژنوتیپ نخود (تیپ کابلی) در قالب آزمون مقدماتی ارزیابی عملکرد (آگومت) در دو شرایط تنش خشکی (دیم) و بدون تنش (فاریاب) در مزرعه تحقیقاتی دانشکده کشاورزی دانشگاه فردوسی مشهد در سال زراعی ۸۵-۱۳۸۴ مورد بررسی قرار گرفتند. شاخص‌های کمی مقاومت و حساسیت به خشکی شامل تحمل به تنش، میانگین بهره‌وری، میانگین هندسی بهره‌وری، میانگین هارمونیک، پاسخ به خشکی و شاخص حساسیت به خشکی، بر اساس عملکرد در شرایط تنش و بدون تنش محاسبه شدند. تنوع قابل توجهی میان ژنوتیپ‌ها از نظر صفات کمی مورد مطالعه شامل روز تا گل‌دهی، وزن ۱۰۰ دانه، عملکرد و شاخص‌های مورد بررسی مشاهده شد. همچنین همبستگی‌های مثبت و بسیار معنی‌داری بین عملکرد دانه (تنش و بدون تنش) با شاخص‌های تحمل به تنش، میانگین بهره‌وری، میانگین هندسی بهره‌وری و میانگین هارمونیک وجود داشت. شاخص‌های حساسیت به تنش و پاسخ به خشکی، همبستگی مثبت و معنی‌داری را به ترتیب با عملکرد در شرایط بدون تنش و دارای تنش خشکی، نشان دادند. ژنوتیپ‌های MCC544، MCC696 و MCC693، از نظر شاخص‌های مقاومت و پاسخ به خشکی، نسبت به سایر ژنوتیپ‌ها برتر بودند. با توجه به همبستگی‌های بسیار بالای این شاخص‌ها با عملکرد در شرایط تنش و بدون تنش، این ژنوتیپ‌ها به عنوان ژنوتیپ‌های کاندیدا برای تحمل به خشکی پیشنهاد می‌شوند. کاربرد نمودار پراکنش سه بعدی و نمودار چندمتغیره بای‌پلات نیز نتایج فوق را تأیید نمود. در شرایط تنش، همبستگی منفی و معنی‌داری بین روز تا گل‌دهی و عملکرد وجود داشت و لذا ژنوتیپ‌های کاندیدا برای مقاومت به خشکی از فاصله روز تا گل‌دهی کوتاه‌تری نسبت به سایر ژنوتیپ‌ها برخوردار بودند.

واژه‌های کلیدی: تنش خشکی، زودرسی، شاخص‌های مقاومت به خشکی، عملکرد، نخود (*Cicer arietinum* L.).

مقدمه

می‌شوند (۳ و ۶). بررسی‌ها نشان داده است که از بین تنش‌های مختلف زیستی و غیرزیستی، تنش خشکی به‌تنهایی علت کاهش ۵۰ درصد عملکرد نخود است (۳ و ۱۵). این مشکل در ایران جدی‌تر است چرا که اغلب نخود به صورت سنتی در انتهای فصل باران (اسفند یا فروردین) بر اساس رطوبت ذخیره شده در خاک کشت می‌شود و رشد سریع گیاه نیز همزمان با مرحله‌ای است که رطوبت خاک به‌طور فزاینده با گذشت زمان کاهش می‌یابد. در بسیاری از مناطق تولید نخود و از جمله در ایران، مقدار و پراکنش بارندگی در طول فصل رشد بسیار نامناسب است و گیاهان در دوره

نخود (*Cicer arietinum* L.) در دامنه وسیعی از شرایط آب‌وهوایی از نواحی نیمه گرمسیری شبه قاره هند و شمال شرقی استرالیا تا مناطق مدیترانه‌ای غرب آسیا، شمال آفریقا، جنوب و جنوب غربی اروپا کشت می‌شود (۱۳ و ۲۱). این گیاه یکی از مهم‌ترین گیاهان خانواده بقولات است که عمدتاً توسط کشاورزان خرده مالک در مناطق خشک و نیمه‌خشک دنیا، جایی که اغلب با کمبود نزولات و آب آبیاری مواجه هستند، کشت می‌شود و بنابراین همه‌ساله بخش قابل توجهی از مزارع نخود با تنش خشکی مواجه

۱- به ترتیب: عضو هیأت علمی پژوهشکده علوم گیاهی دانشگاه فردوسی مشهد، عضو هیأت علمی دانشکده کشاورزی دانشگاه فردوسی مشهد و کارشناس ارشد پژوهشی پژوهشکده علوم گیاهی دانشگاه فردوسی مشهد

رشد رویشی با تنش خشکی متناوب و در مرحله رشد زایشی با تنش خشکی انتهایی و گرما به صورت توأم مواجه می شوند (۲۴) که نتیجه آن اختلال در گرده افشانی، تسریع فنولوژی، کاهش دوره پرشدن دانه ها و در نهایت کاهش شاخص برداشت می باشد (۲۳). تولید ماده خشک، رشد سریع اولیه (زودرسی)، انعطاف پذیری در مراحل فنولوژی و پاکوتاهی (فاصله میان گره کوتاه تر)، به عنوان مجموعه ای از خصوصیات کلیدی برای بهبود عملکرد و ثبات آن در شرایط تنش خشکی شناسایی شده اند (۲۶). در یک آزمایش، تنش خشکی انتهایی، عملکرد را به میزان ۵۰ تا ۸۰ درصد کاهش داده است و این کاهش عمدتاً به کاهش تعداد دانه و اندازه دانه نسبت داده شده است (۱۳).

در راستای افزایش بازدهی تولید نخود در شرایط تنش خشکی، بهبود سازگاری این گیاه به شرایط تنش مورد نیاز است. در بسیاری از گیاهان مرتعی و زراعی، اجتناب از تنش خشکی انتهایی (آخر فصل) به عنوان یک راهبرد اکولوژیک مطرح است. بدیهی است در این شرایط گیاه از طریق تسریع فنولوژی، قبل از وقوع تنش و مواجهه با خشکی، چرخه زندگی خود را تکمیل کرده و به نوعی از خشکی فرار می نماید (۲۷). انتخاب برای گیاهانی که به این شکل از تنش خشکی اجتناب می کنند، با موفقیت های زیادی همراه بوده است (۱۶ و ۲۴). با این حال، زودرسی همیشه و برای مناطق مختلف به ویژه مناطقی که با تنش خشکی متناوب (فصلی) مواجه هستند و وقوع بارندگی ها در آن مناطق قابل پیش بینی نیست، ممکن است امیدبخش نباشد (۱۶).

در مناطق خشک، زودگل دهی و تشکیل غلاف زودرس در بهبود عملکرد نخود فرنگی و باقلا (۲۸) و نخود و عدس (۲۵) که از قابلیت فرار از خشکی برخوردار می باشند مؤثر بوده است. تنوع ژنتیکی وسیعی از نظر روز تا گل دهی در ژرم پلاسم نخود گزارش شده است و در بسیاری از مناطق تولید نخود، کوتاه بودن روز تا گل دهی و بلوغ زودرس، یک امتیاز محسوب می شود (۱۸ و ۲۰).

ایران یکی از مراکز اصلی تنوع نخود است و در حال حاضر ذخایر ژنتیکی جمع آوری شده از مناطق مختلف ایران که عمدتاً به صورت توده های بومی می باشند در داخل و

خارج کشور نگهداری می شود. توده های بومی طی سالیانتمادی به خوبی به شرایط سخت محیطی سازگار شده اند و دارای مجموعه ای از صفات مورفولوژیک، فیزیولوژیک و فنولوژیک هستند که در نتیجه ی آن از مکانیسم هایی برخوردار می باشند که موجب افزایش راندمان استفاده از آب موجود در خاک در محیط های خشک می شود (۴). بهره برداری از ژنوتیپ هایی که بیشترین سازگاری به شرایط مورد بررسی را دارند بایستی در برنامه های بهبود برای عملکرد و ثبات آن در محیط های دارای تنش از جمله تنش خشکی، انجام شود (۳ و ۱۷). در حال حاضر هیچ راه منطقی برای افزایش نزولات جوی در خلال دوره های بروز تنش خشکی وجود ندارد و بهترین راه مبارزه با خشکی، همراهی با آن است، یعنی گزینش ژنوتیپ ها و یا اصلاح ارقامی که تحمل بیشتری به دوره های خشکی داشته و یا به شکلی توان اجتناب از آن را داشته باشند.

در چشم انداز برنامه های اصلاح نخود برای تحمل به خشکی، شناسایی ژنوتیپ های متحمل به خشکی و شناخت مجموعه صفاتی که مرتبط با سازگاری آنها به الگوهای کمبود رطوبت خاک می باشد، با اهمیت است. معیار مقاومت یا تحمل به خشکی در گیاهان عمدتاً براساس ثبات تولید در نواحی دارای تنش خشکی سنجیده می شود. در این رابطه به رغم شناخت مکانیسم های متعدد مقاومت و تحمل به خشکی در گیاهان، هنوز معیار تولید و ثبات آن در محیط های دارای تنش، به طور وسیع مورد استفاده متخصصان اصلاح نباتات و فیزیولوژی قرار می گیرد (۲۶). سلیم و همکاران (۱۹) بر اساس شاخص پاسخ به خشکی^۱، ژنوتیپ هایی از نخود را معرفی کردند که ضمن این که متحمل به خشکی بودند، از عملکرد بالایی نیز در شرایط کمبود آب برخوردار بودند. در ایران، کانونی و همکاران (۱) در بررسی های خود، شاخص های تحمل به تنش^۲ و بهره وری متوسط^۳ را برای شناسایی ارقام متحمل و حساس به خشکی نخود معرفی کردند. در مطالعه دیگری، گنجعلی و همکاران (۲) شاخص های تحمل به تنش، بهره وری متوسط، میانگین هارمونیک^۴ و میانگین هندسی بهره وری^۵ را به عنوان معیارهای مناسب برای گزینش ژنوتیپ های متحمل به

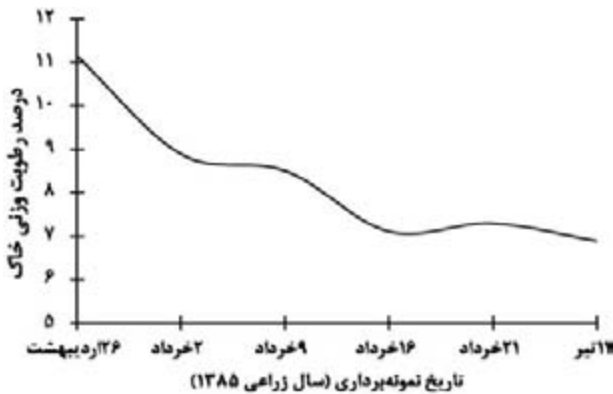
1- Drought response index (DRI)

4- Harmonic mean (HM)

2- Stress tolerance index (STI)

5- Geometric mean productivity (GMP)

3- Mean productivity (MP)



شکل ۱: نمودار تغییرات درصد رطوبت وزنی خاک مزرعه نخود (دیم) در فاصله‌ی ۲ تا ۹ هفته پس از کاشت در عمق ۵۰ سانتی متری سطح خاک (سال زراعی ۱۳۸۵).

زمانی ۲ تا ۹ هفته پس از کاشت، تعیین شد (شکل ۱). همچنین اطلاعات روزانه مقدار بارندگی و درجه حرارت منطقه تهیه و نمودار تغییرات آنها در طول فصل رسم شد (شکل ۲).

به منظور سهولت مطالعه و به‌گزینی ژنوتیپ‌ها، تمامی ژنوتیپ‌هایی که عملکرد آنها در شرایط بدون تنش کمتر از ۱۶۰۰ کیلوگرم در هکتار بود از ادامه بررسی‌ها حذف و تنها حدود ۲۰ درصد از ژنوتیپ‌ها که عملکرد پتانسیل (عملکرد در شرایط فاریاب) آنها بالاتر از ۱۶۰۰ کیلوگرم در هکتار بود (بر اساس اطلاعات جدول ۱)، به‌عنوان ژنوتیپ‌های امیدبخش برای دستیابی به ژنوتیپ‌های کانیدها برای تحمل به خشکی انتخاب شدند.

به منظور ارزیابی شاخص‌های مقاومت و حساسیت به خشکی و نیز شناسایی ژنوتیپ‌های متحمل به خشکی، شاخص‌های پاسخ به خشکی، تحمل به خشکی، میانگین هندسی بهره‌وری، بهره‌وری متوسط، میانگین هارمونیک و شاخص حساسیت به خشکی^۳ بر اساس عملکرد در شرایط تنش و بدون تنش محاسبه شد (معادلات ۱ تا ۵):

$$(1) \text{DRI} = (Y_s - Y) / (S.E. \text{ of } Y), Y = a - bF + cYp \text{ خشکی به پاسخ به خشکی}$$

$$(2) \text{MP} = (Y_s + Yp) / 2 \text{ شاخص بهره‌وری متوسط}$$

$$(3) \text{STI} = (Y_s \cdot Yp) / (l) \text{ شاخص تحمل به تنش}$$

$$(4) \text{GMP} = (Y_s \cdot Yp) / 1/2 \text{ شاخص میانگین هندسی بهره‌وری}$$

$$(5) \text{HM} = 2(Y_s \cdot Yp) / (Y_s + Yp) \text{ شاخص میانگین هارمونیک}$$


خشکی نخود پیشنهاد نمودند.

در این آزمایش، معیار انتخاب برای گزینش ژنوتیپ‌های متحمل به خشکی بر اساس نتایج عملکرد دانه در شرایط بدون تنش و توانایی ژنوتیپ‌ها در مواجهه با تنش خشکی از نقطه نظر تولید و ثبات آن تعیین شده است. بنابراین مطالعه حاضر با هدف: ۱- ارزیابی شاخص‌های مقاومت، حساسیت و پاسخ به خشکی؛ ۲- شناسایی ژنوتیپ‌های سازگار به کمبود آب و متحمل به خشکی و ۳- بررسی همبستگی‌های فنوتیپی میان عملکرد و برخی صفات زراعی با شاخص‌های مقاومت، حساسیت و پاسخ به خشکی انجام شده است.

مواد و روش‌ها

تعداد ۱۵۰ ژنوتیپ نخود (تیپ کابلی) موجود در کلکسیون نخود مشهد^۱ که عمدتاً لاین‌های خالص حاصل از گزینش در توده‌های بومی هستند در دو شرایط جداگانه دیم و آبی، در قالب آزمون مقدماتی ارزیابی عملکرد (آگومن^۲) مورد ارزیابی قرار گرفتند. عملیات اجرایی از پاییز سال ۱۳۸۴ در مزرعه تحقیقاتی دانشکده کشاورزی دانشگاه فردوسی مشهد با انجام شخم به عمق ۲۵ سانتی‌متر شروع شد. در اواسط فروردین ماه ۱۳۸۵، بذور بصورت دستی در عمق ۵ سانتی‌متری در ردیف‌هایی به فاصله ۵۰ سانتی‌متر از یکدیگر کشت شدند. با توجه به حجم بالای نمونه‌ها و بر اساس طرح مورد استفاده، نمونه‌ها در سه بلوک ناقص و بدون تکرار کشت شدند. هر واحد آزمایشی از یک کرت با یک ردیف به طول چهارمتر تشکیل شد که بذور هر ژنوتیپ به فاصله ۱۰ سانتی‌متری از یکدیگر روی ردیف‌ها کشت شدند. پنج نمونه نخود شامل MCC252، MCC180، MCC283، MCC358 و MCC361، به‌عنوان شاهد جهت بررسی تأثیر بلوک و تصحیح مقادیر صفات، در کلیه بلوک‌ها تکرار شد.

ژنوتیپ‌ها در دو شرایط دیم و فاریاب (آبیاری مطابق عرف منطقه هر ۱۲ روز یک‌بار) در مزرعه‌ای که به‌دقت علف‌های هرز، آفات و بیماری‌ها در آن کنترل می‌شد، رشد نمودند. جهت اطلاع از وضعیت رطوبت خاک، درصد وزنی رطوبت خاک در عمق ۵۰ سانتی‌متری در فاصله‌ی



شکل ۲: نمودار درجه حرارت متوسط و بارندگی روزانه و نیز میانگین طول مراحل فنولوژی نمونه‌های شاهد و ژنوتیپ‌های کالدهی طی سال زراعی ۸۵-۱۳۸۴ در مشهد.

تاریخ گل دهی در ژنوتیپ‌های نخود، کمتر به رژیم رطوبتی خاک مربوط بوده و بیشتر تحت تأثیر ژنوتیپ قرار می‌گیرد. در این ارتباط بررسی‌ها نشان می‌دهند که تاریخ گل دهی در ژنوتیپ‌های نخود عمدتاً ژنتیکی است ولی عوامل محیطی به‌ویژه درجه حرارت و عرض جغرافیایی، نقش مؤثری در تعیین زمان گلدهی دارند (۱۱).

در ژنوتیپ‌های مورد بررسی، دامنه روز از کاشت تا گل دهی از ۳۷ روز (در MCC748 به‌عنوان زودرس‌ترین) تا ۶۵ روز (در MCC526 به‌عنوان دیررس‌ترین)، متفاوت بود. شناسایی ژنوتیپ‌های زودرس برای مناطقی که گیاهان در مرحله گل دهی و تشکیل غلاف‌ها با خشکی انتهایی فصل مواجه می‌شوند، با اهمیت است چرا که خشکی یک عامل جدی محدودکننده تولید است (۱۱ و ۲۷). پاندر و همکاران (۱۴) نیز در ارزیابی ژرم پلاسم جهانی نخود، تنوع ژنتیکی گسترده‌ای را برای تاریخ گل دهی گزارش کرده‌اند. نتایج این آزمایش نشان داد که تنش خشکی، تأثیر معنی‌داری بر وزن ۱۰۰ دانه ژنوتیپ‌ها دارد. میانگین کلی وزن ۱۰۰ دانه (میانگین ۱۵۰ ژنوتیپ) از ۲۱/۷ گرم در شرایط دیم تا ۳۰/۸ گرم در شرایط فاریاب متفاوت بود (جدول ۱). به نظر می‌رسد کاهش وزن ۱۰۰ دانه در شرایط تنش، نتیجه تأثیر منفی خشکی بر انتقال و اختصاص مواد فتوسنتزی به دانه‌ها و همچنین دوره کوتاه رشد زایشی است. بررسی‌های متعدد نشان داده است که تنش خشکی از طریق تسریع فنولوژی و کاهش مدت پُرسدن دانه‌ها، سبب کاهش اندازه دانه و در نهایت منجر به کاهش شدید شاخص برداشت و عملکرد دانه شده است (۲۳ و ۲۶). تنوع

(۶) $SSI = \frac{\bar{Y}_s - \bar{Y}_p}{\bar{Y}_s} = \frac{1 - (Y_s/Y_p)}{SI}$, $SI = 1 -$ (شاخص حساسیت به تنش)
 Y_s : عملکرد دانه ژنوتیپ در شرایط تنش، Y : برآورد رگرسیونی عملکرد در شرایط تنش، $S.E.$: خطای استاندارد، F : تعداد روز تا گل دهی، a ، b و c : ضرایب معادله رگرسیون، Y_p : عملکرد دانه ژنوتیپ در شرایط بدون تنش، \bar{Y}_p : میانگین عملکرد دانه کلیه ژنوتیپ‌ها در شرایط بدون تنش، \bar{Y}_s : میانگین عملکرد دانه کلیه ژنوتیپ‌ها در شرایط تنش، SI : شدت تنش.

سپس بر اساس معیارهای فوق و با استفاده از نمودارهای پراکنش سه‌بعدی و نمودار بای‌پلات، ژنوتیپ‌های برتر از نظر تحمل به خشکی به‌عنوان ژنوتیپ‌های کالدهی برای تحمل به خشکی، شناسایی و پیشنهاد شدند. همبستگی‌های فنوتیپی بین صفات زراعی شامل روز تا گل دهی، روز تا رسیدگی، وزن ۱۰۰ دانه و عملکرد، با شاخص‌های مقاومت و حساسیت به خشکی گیاه، تعیین و میزان و چگونگی روابط بین آنها مورد بررسی قرار گرفت. برای تعیین روابط بین صفات، تجزیه به مؤلفه‌های اصلی و رسم نمودارها، از نرم افزارهای رایانه‌ای JMP و STATISTICA استفاده شد.

نتایج و بحث

تنوع قابل توجهی میان ژنوتیپ‌ها از نظر صفات کمی مورد مطالعه در آزمایش مشاهده شد (جدول ۱). بین میانگین کلی ژنوتیپ‌ها از نظر تعداد روز از کاشت تا گل دهی برای شرایط دیم و فاریاب تفاوت معنی‌داری وجود نداشت، اما تنوع ژنتیکی قابل توجهی بین ژنوتیپ‌ها از این نظر وجود داشت (جدول ۱). بنابراین به نظر می‌رسد

جدول ۱: فراوانی ژنوتیپ‌های نخود بر اساس گروه‌بندی عملکرد آن‌ها در شرایط بدون تنش به‌همراه میانگین، انحراف معیار و دامنه‌ی تغییر برخی صفات کمی این ژرم‌پلاسماها در هر دو شرایط تنش و بدون تنش در مشهد (سال زراعی ۱۳۸۵)

گروه‌های عملکرد* (کیلوگرم در هکتار)	تعداد ژنوتیپ‌ها در هر گروه	شاخص‌های آماری هر گروه	تعداد روز از کاشت تا گلدهی		وزن ۱۰۰ دانه (گرم)		عملکرد دانه (کیلوگرم در هکتار)	
			تنش	بدون تنش	تنش	بدون تنش	تنش	بدون تنش
۲۴۰۱-۲۸۰۰	۳	میانگین	۴۴/۷	۴۵/۳	۲۴/۲	۳۰/۹	۹۰/۰	۲۵۸۰/۱
		انحراف معیار	۶/۷	۷/۴	۶/۳	۹/۴	۱۰۰/۷	۱۴۰/۰
		دامنه‌ی تغییر	۱۲/۷	۱۳/۳	۱۲/۴	۱۸/۷	۱۹۰/۳	۲۴۸/۱
۲۲۰۱-۲۴۰۰	۶	میانگین	۴۲/۷	۴۷/۲	۲۱/۲	۲۶/۱	۲۲۲/۲	۲۲۹۰/۶
		انحراف معیار	۶/۳	۵/۶	۶/۷	۵/۱	۱۹۰/۱	۶۴/۱
		دامنه‌ی تغییر	۱۶/۳	۱۵/۷	۱۶/۸	۱۱/۵	۲۹۸/۷	۱۸۷/۱
۲۰۰۱-۲۲۰۰	۲	میانگین	۴۹/۴	۴۸/۲	۲۸/۹	۳۲/۶	۱۱۴/۱	۲۰۶۳/۳
		انحراف معیار	۹/۴	۲/۸	۹/۷	۱۰/۹	۱۳۰/۲	۶۳/۱
		دامنه‌ی تغییر	۱۳/۳	۶/۷	۱۳/۷	۱۵/۴	۱۸۰/۷	۹۰/۰
۱۸۰۱-۲۰۰۰	۱۰	میانگین	۴۶/۳	۴۷/۲	۲۸/۸	۳۴/۷	۱۴۰/۰	۱۸۹۰/۱
		انحراف معیار	۷/۲	۵/۴	۶/۴	۳/۸	۱۴۱/۷	۵۰/۳
		دامنه‌ی تغییر	۱۹/۰	۱۶/۰	۲۱/۲	۱۱/۷	۲۸۴/۵	۱۷۳/۴
۱۶۰۱-۱۸۰۰	۱۷	میانگین	۴۸/۹	۴۸/۰	۲۷/۲	۳۳/۹	۸۵/۶	۱۶۹۰/۷
		انحراف معیار	۶/۷	۴/۳	۶/۱	۷/۳	۸۰/۰	۷۰/۳
		دامنه‌ی تغییر	۲۰/۰	۱۲/۳	۲۲/۵	۲۸/۰	۲۶۰/۹	۱۹۰/۲
۱۴۰۱-۱۶۰۰	۲۵	میانگین	۴۸/۱	۵۰/۱	۲۳/۱	۳۲/۵	۱۲۵/۵	۱۵۱۰/۷
		انحراف معیار	۷/۳	۵/۱	۷/۴	۶/۷	۱۳۰/۵	۵۴/۴
		دامنه‌ی تغییر	۲۱/۳	۲۱/۰	۳۵/۹	۲۳/۶	۴۶۷/۷	۱۸۹/۰
۱۲۰۱-۱۴۰۰	۱۳	میانگین	۵۱/۶	۵۱/۹	۲۴/۹	۳۳/۹	۶۶/۷	۱۳۱۰/۳
		انحراف معیار	۵/۵	۲/۹	۹/۱	۵/۸	۶۰/۱	۵/۲
		دامنه‌ی تغییر	۱۶/۰	۱۱/۷	۳۷/۶	۱۹/۷	۲۰۶/۷	۱۵۰/۲
۱۰۰۱-۱۲۰۰	۲۰	میانگین	۵۳/۱	۵۳/۱	۲۲/۴	۳۴/۵	۴۹/۱	۱۱۴۰/۴
		انحراف معیار	۶/۸	۳/۷	۱۱/۷	۵/۴	۷۰/۱	۶/۷
		دامنه‌ی تغییر	۲۷/۰	۱۳/۰	۴۰/۴	۱۸/۹	۲۴۹/۰	۱۸۲/۰
۰-۱۰۰۰	۵۴	میانگین	۴۸/۷	۵۱/۸	۱۶/۷	۲۶/۶	۵۰/۱	۵۱۰/۰
		انحراف معیار	۷/۸۳	۷/۸	۱۲/۵۱	۱۰/۵۷	۶۴/۱	۳۶/۴۰
		دامنه‌ی تغییر	۲۹/۱	۲۸/۷	۳۵/۹	۴۰/۹	۲۹۰/۱	۹۸۰/۴
کل*	۱۵۰	میانگین	۴۹/۰	۵۰/۴	۲۱/۷	۳۰/۸	۸۴	۱۱۸۷
		انحراف معیار	۷/۴	۶/۱۲	۱۰/۸	۸/۷	۱۰۵	۶۳۱
		دامنه‌ی تغییر	۲۹/۱	۲۸/۷	۴۱/۸	۴۶/۸	۵۱۶	۲۷۴۰

* بر اساس عملکرد دانه‌ی ژرم‌پلاسماهای نخود در شرایط بدون تنش (کشت آبی)

شرایط اقلیمی و زراعی مناطق مختلف رویش آنها است (۳)، لذا همان‌طور که انتظار می‌رود تنوع گسترده‌ای میان ژنوتیپ‌ها از نظر عملکرد و سایر صفات کمی مورد بررسی وجود دارد. کاهش شدید نزولات به‌ویژه در فصل رویش (کمتر از ۶۰ میلی‌متر)، عدم پراکنش مناسب آن و درجه حرارت‌های بالا در مرحله رشد زایشی (شکل ۲)، احتمالاً از دلایل اصلی کاهش شدید عملکرد در شرایط تنش خشکی است. از آنجایی که عملکرد در شرایط بدون

قابل توجهی میان ژنوتیپ‌ها از نظر عملکرد در شرایط تنش و بدون تنش وجود داشت (جدول ۱). در شرایط فاریاب، دامنه عملکرد دانه از ۲۷۴۰ کیلوگرم در هکتار در ژنوتیپ MCC759 تا ۴۳ کیلوگرم در هکتار در ژنوتیپ MCC529 و در شرایط تنش خشکی از ۵۱۶ کیلوگرم در هکتار در ژنوتیپ MCC537 تا ۱۰ کیلوگرم در هکتار در ژنوتیپ MCC525 متفاوت بود.

عملکرد ژنوتیپ‌ها، حاصل واکنش‌های سازگاری آنها به

تنش (فاریاب) یک مؤلفه مورد توجه در گزینش ژنوتیپ‌ها برای تحمل به خشکی است (۲۲ و ۷)، لذا برای سهولت مطالعه، تعداد ۳۰ ژنوتیپ که عملکرد پتانسیل آنها (شرایط فاریاب) بیشتر از ۱۶۰۰ کیلوگرم در هکتار بود به عنوان ژنوتیپ‌های برتر انتخاب شدند. جدول ۲، عملکرد دانه و تعداد روز تا گل دهی آن‌ها را در شرایط فاریاب به همراه شرایط تنش و همچنین برخی شاخص‌های مقاومت و حساسیت به خشکی را در این ژنوتیپ‌های برتر نشان می‌دهد. مقایسه عملکرد دانه در ژنوتیپ‌های فوق نشان می‌دهد که همه ژنوتیپ‌هایی که در شرایط فاریاب از عملکرد بالایی برخوردار هستند، لزوماً در شرایط تنش خشکی دارای عملکرد بالایی نیستند. نتایج فوق مؤید این نکته است که در برخی از این ژنوتیپ‌ها، مکانیسم‌های مقاومت و تحمل به خشکی وجود ندارد و یا فاقد کارآیی لازم است.

بلوم (۷) معتقد است انتخاب برای تحمل به خشکی بایستی با انتخاب مواد ژنتیکی برای پتانسیل عملکرد بالا در شرایط بدون تنش همراه باشد. بنابراین ژنوتیپ‌هایی که در شرایط رطوبتی مناسب و نیز در شرایط تنش خشکی از عملکرد بالاتر و با ثبات‌تری برخوردار باشند احتمالاً مقاومت نسبی بیشتری به خشکی خواهند داشت. بدیهی است انتظار می‌رود این ژنوتیپ‌ها در سال‌های خشک و کم‌باران، دارای حداقل عملکرد اقتصادی و در سال‌های مرطوب، پرمحصول ظاهر شوند. به عنوان مثال ژنوتیپ MCC696 در هر دو شرایط تنش و غیر تنش از عملکرد بالایی برخوردار است. این در حالی است که ژنوتیپ MCC674 با وجود تولید بالا در شرایط فاریاب، عملکرد آن در شرایط تنش بسیار ناچیز است.

محققان وضعیت نسبی عملکرد ژنوتیپ‌ها در شرایط تنش و بدون تنش خشکی را به عنوان معیارهای مناسب برای تحمل به خشکی پیشنهاد نموده‌اند (۵، ۷ و ۲۸). با توجه به این که شاخص‌های STI، HM، MP و GMP همبستگی مثبت و بسیار بالایی با عملکرد در شرایط تنش و بدون تنش نشان دادند (جدول ۳) می‌توان از این شاخص‌ها به عنوان معیارهای مناسب برای گزینش ژنوتیپ‌های مقاوم به خشکی بهره گرفت (۷، ۸، ۱۰ و ۲۸).

شاخص DRI، همبستگی مثبت و بسیار معنی‌داری با

عملکرد در شرایط تنش داشت، اما همبستگی آن با عملکرد در شرایط بدون تنش معنی‌دار نبود. از آنجایی که این شاخص، تحمل به خشکی ژنوتیپ‌ها را مستقل از مکانیسم‌های فرار از خشکی ارزیابی می‌کند، لذا ژنوتیپ‌هایی که مقدار DRI آنها بیش از ۱/۳ می‌باشد، به عنوان ژنوتیپ‌هایی که واقعاً متحمل به خشکی هستند، معرفی می‌شوند (۳)، ولی ممکن است این ژنوتیپ‌ها از عملکرد بالایی در شرایط مطلوب برخوردار نباشند. با این حال این شاخص، همبستگی مثبت و معنی‌داری با شاخص‌های STI، HM و GMP داشت. از آنجایی که عملکرد بالای ژنوتیپ‌ها در شرایط تنش و بدون تنش مورد نظر است لذا بر اساس شاخص‌های STI، HM، MP و GMP، ژنوتیپ‌های MCC544، MCC696، MCC693، MCC537 و MCC521، به عنوان ژنوتیپ‌های کاندیدا برای مقاومت به خشکی معرفی می‌شوند. در میان این ژنوتیپ‌ها به جز MCC521 که مقدار DRI در آن کمتر از ۱/۳ است، سایر ژنوتیپ‌ها، از DRI بالاتر از ۱/۳ برخوردار هستند (جدول ۲). نتایج فوق مؤید این است که ژنوتیپ‌های مورد بحث ضمن این که بالنسبه پرمحصول هستند، از مقاومت به خشکی بالایی نیز برخوردار هستند.

در ژنوتیپ‌های کاندیدا برای مقاومت به خشکی، روز تا گل دهی هم در شرایط تنش و هم بدون تنش کمتر از میانگین ژنوتیپ‌های برتر و همچنین میانگین کلی ژنوتیپ‌ها می‌باشد (جدول ۲). لذا احتمالاً تسریع فنولوژی و مواجهه کمتر گیاه با دو تنش خشکی و درجه حرارت‌های بالا که توأم در مرحله رشد زایشی گیاه اتفاق می‌افتد، از دیگر راه‌کارهایی است که موجب بهبود مقاومت به خشکی این ژنوتیپ‌ها شده است. این موضوع توسط سایر محققان نیز گزارش شده است (۱۱ و ۲۷).

استفاده از نمودار پراکنش سه‌بعدی برای گزینش ژنوتیپ‌های متحمل به خشکی در مطالعات مختلف، تأیید شده است (۱، ۲ و ۹). نمودار پراکنش سه‌بعدی، رابطه بین سه متغیر عملکرد در شرایط تنش (Ys) و بدون تنش (Yp) و نیز شاخص‌های مقاومت به خشکی را بیان می‌نماید (شکل ۳). در این نمودارها، ژنوتیپ‌هایی که در منطقه A قرار می‌گیرند (ژنوتیپ‌های گروه A) دارای عملکرد بالا در شرایط تنش و بدون تنش هستند. طبق نظر فرناندز (۹)

جدول ۲: میانگین عملکرد دانه، روز تا گل‌دهی و شاخص‌های مقاومت، حساسیت و پاسخ به خشکی در ۳۰ ژنوتیپ برتر نخود در مشهد (سال زراعی ۱۳۸۵).

شماره ردیف	نام ژنوتیپ (شماره MCC)	عملکرد دانه (کیلوگرم در هکتار)		تعداد روز از کاشت تا گل‌دهی		شاخص‌های مقاومت، حساسیت و پاسخ به خشکی					
		بدون تنش	تنش	بدون تنش	تنش	DRI	SSI	MP	STI	HM	GMP
۱	۷۵۹	۲۷۴۳/۰	۳۷/۷	۵۴/۰	۵۰/۰	۳۲۱/۶	۷۴/۴	-/۱	۹۲۸/۲	۱/۱	-۱/۵
۲	۶۷۴	۲۵۰۵/۰	۲۰/۱	۴۱/۶	۴۷/۰	۲۴۴/۶	۴۰/۰	-/۰	۱۳۹۰/۴	۱/۱	-۱/۹
۳	۵۵۰	۲۴۹۵/۰	۲۱۳/۰	۴۰/۶	۳۷/۰	۷۲۹/۱	۳۹۳/۰	-/۴	۱۳۶۲/۶	۱/۰	-۰/۴
۴	۵۴۴	۲۳۹۲/۰	۳۴۲/۶	۴۳/۶	۳۸/۰	۹۰۵/۳	۵۹۹/۰	-/۶	۱۳۵۴/۰	۰/۹	۱/۵
۵	۶۹۶	۲۳۴۰/۰	۵۱۶/۲	۴۱/۸	۳۷/۰	۱۰۹۹/۰	۸۴۶/۰	-/۹	۱۳۶۷/۵	۰/۸	۳/۸
۶	۶۹۳	۲۲۹۰/۰	۳۵۵/۲	۴۴/۸	۳۸/۰	۹۰۱/۸	۶۱۵/۰	-/۶	۱۴۲۸/۰	۰/۹	۱/۷
۷	۵۴۶	۲۲۸۰/۰	۱۲۹/۷	۴۳/۶	۴۵/۰	۵۴۴/۰	۲۴۵/۴	-/۲	۱۳۲۴/۰	۱/۰	-۰/۵
۸	۵۰۸	۲۲۷۰/۰	۱۹/۳	۵۷/۶	۵۳/۰	۲۰۹/۵	۸۳/۳	-/۰	۱۲۰۵/۰	۱/۱	-۱/۱
۹	۵۶۲	۲۲۰۶/۰	۹۱/۷	۴۷/۶	۴۵/۰	۱۷۶/۱	۴۵۰/۰	-/۱	۱۱۴۵/۰	۱/۰	-۱/۰
۱۰	۸۰۷	۲۱۰۸/۰	۲۰/۴	۵۱/۶	۵۶/۰	۲۰۷/۵	۴۰/۴	-/۰	۱۰۶۴/۰	۱/۱	-۰/۶
۱۱	۷۳۲	۲۰۱۹/۰	۳۰۷/۰	۴۴/۸	۴۳/۰	۶۴۴/۳	۳۷۵/۴	-/۳	۱۱۱۳/۸	۱/۰	۰/۵
۱۲	۵۶۹	۱۹۹۲/۰	۶۴/۰	۴۷/۶	۴۷/۰	۳۵۶/۷	۱۲۴/۰	-/۱	۱۰۲۸/۰	۱/۰	-۱/۰
۱۳	۸۰۵	۱۹۳۰/۰	۵/۰	۵۱/۶	۵۶/۰	۱۳/۹	-/۲	-/۲	۹۶۵/۰	۱/۱	-۱/۰
۱۴	۵۵۱	۱۹۲۱/۰	۱۴۵/۰	۴۱/۶	۳۷/۰	۵۲۷/۵	۲۶۹/۴	-/۲	۱۰۳۳/۰	۱/۰	-۰/۲
۱۵	۷۹۱	۱۹۲۱/۰	۴۷/۲	۵۱/۶	۵۵/۰	۳۰۱/۰	۹۲/۱	-/۱	۹۸۴/۰	۱/۱	-۰/۷
۱۶	۸۱۵	۱۹۰۶/۰	۵/۶	۵۱/۶	۵۶/۰	۱۰۳/۵	۱۱/۲	-/۰	۹۵۶/۰	۱/۱	-۰/۴
۱۷	۵۵۲	۱۸۷۰/۰	۲۲/۰	۴۰/۶	۴۰/۰	۶۴۳/۰	۳۹۵/۴	-/۳	۱۰۴۶/۰	۱/۰	-/۰
۱۸	۶۴۴	۱۸۶۴/۰	۱۵۱/۰	۵۶/۶	۴۵/۰	۹۵۰/۰	۲۷۹/۵	-/۲	۱۰۰۷/۰	۱/۰	۴/۰
۱۹	۵۳۷	۱۸۵۴/۰	۴۸۴/۷	۴۳/۶	۴۰/۰	۹۴۸/۰	۷۶۸/۵	-/۶	۱۱۶۹/۰	۰/۸	۱/۴
۲۰	۷۷۴	۱۸۳۲/۰	۴۷/۱	۴۲/۶	۴۵/۰	۲۹۴/۰	۹۱/۹	-/۱	۹۴۰/۰	۱/۱	۰/۷
۲۱	۶۹۲	۱۸۱۸/۰	۲۳۳/۵	۴۴/۸	۴۱/۰	۶۵۱/۶	۴۱/۴	-/۳	۱۰۲۶/۰	۰/۹	-۱/۶
۲۲	۵۴۳	۱۸۰۴/۰	۷۲/۳	۴۱/۶	۴۰/۰	۳۶۱/۲	۱۳۹/۱	-/۱	۹۳۸/۲	۱/۰	-۰/۴
۲۳	۷۷۷	۱۷۸۵/۰	۸۲/۰	۴۴/۶	۵۶/۰	۳۸۲/۶	۱۵۷/۰	-/۱	۹۳۳/۶	۱/۰	۱/۶
۲۴	۷۷۰	۱۷۸۵/۰	۲۵۹/۰	۵۱/۶	۴۵/۰	۶۷۹/۶	۴۵۲/۰	-/۳	۱۰۲۱/۷	۰/۹	-۰/۹
۲۵	۶۴۱	۱۷۶۴/۰	۷۵/۱	۴۳/۶	۴۵/۰	۳۶۴/۰	۱۴۴/۰	-/۱	۹۱۹/۶	۱/۰	۱/۶
۲۶	۷۲۲	۱۷۶۱/۰	۱۶۶/۰	۴۴/۸	۵۶/۰	۵۴۰/۶	۳۰۳/۲	-/۲	۹۶۳/۶	۱/۰	۱/۲
۲۷	۵۷۵	۱۷۵۵/۰	۲۸۸/۰	۴۷/۶	۴۵/۰	۶۳۴/۰	۴۰۴/۶	-/۳	۹۹۲/۰	۰/۹	-۱/۴
۲۸	۷۷۵	۱۷۴۰/۰	۲/۹	۵۱/۶	۵۶/۰	۷۱/۲	۵/۸	-/۰	۸۷۱/۴	۱/۱	-۰/۷
۲۹	۷۶۶	۱۷۲۳/۰	۱۴/۸	۵۱/۶	۵۴/۰	۱۵۹/۸	۲۹/۴	-/۰	۸۶۹/۰	۱/۱	-۰/۳
۳۰	۵۲۱	۱۶۰۲/۰	۳۲۱/۴	۵۴/۰	۳۷/۰	۷۱۷/۵	۵۳۵/۳	-/۴	۹۶۲/۰	۰/۹	۱/۰
میانگین		۲۰۰۹/۲	۱۵۲/۶	۴۷/۲	۴۶/۲	۴۹۷/۹	۲۵۶/۲	-/۲	۱۰۷۳/۹	۱/۰	-/۲
انحراف معیار		۲۸۰/۴	۱۳۹/۷	۵/۰	۶/۹	۲۸۴/۸	۲۲۲/۷	-/۲	۱۶۱/۴	۰/۱	۱/۴

جدول ۳: همبستگی‌های موجود بین عملکرد در شرایط تنش و بدون تنش با شاخص‌های مقاومت، حساسیت و پاسخ به خشکی ژنوتیپ‌های نخود مورد آزمایش در سال زراعی ۱۳۸۵ در مشهد.

	Ys	Yp	STI	SSI	HM	MP	GMP	DRI
Ys	۱/۰۰							
Yp	۰/۱۲۰۰	۱/۰۰						
STI	-/۸۸۰۰	-/۲۶۰۰	۱/۰۰					
SSI	-/۰۰	-/۲۴۰۰	-/۰۳۰	۱/۰۰				
HM	-/۹۷۰۰	-/۲۰۰۰	-/۹۱۰۰	-/۰۴۰	۱/۰۰			
MP	-/۲۳۰۰	-/۹۸۰۰	-/۳۹۰۰	-/۲۲۰۰	-/۳۲۰۰	۱/۰۰		
GMP	-/۸۴۰۰	-/۳۷۰۰	-/۸۶۰۰	-/۰۷۰۰	-/۹۲۰۰	-/۵۱۰۰	۱/۰۰	
DRI	-/۵۲۰۰	-/۰۰	-/۲۲۰۰	-/۰۰	-/۲۷۰۰	-/۰۱	-/۳۱۰۰	۱/۰۰

- Yp و Ys، به ترتیب عملکرد در شرایط تنش و بدون تنش می‌باشند.

شاخص (هایی) که بتوانند گروه A را از سایر گروه‌ها تفکیک نمایند، شاخص‌های مناسب برای گزینش ژنوتیپ‌های مقاوم به خشکی هستند. نتایج حاصل از ارزیابی نمودارهای پراکنش سه‌بعدی در شکل ۳ نشان داد ژنوتیپ‌های شماره ۴، ۵ و ۶ (MCC544، MCC696 و MCC693) که در منطقه A نمودار قرار گرفته و از نظر شاخص‌های مقاومت و پاسخ به خشکی برتر از سایرین بودند، به‌عنوان ژنوتیپ‌های کاندیدا برای مقاومت به خشکی پیشنهاد می‌شوند. ژنوتیپ‌های شماره ۱۹ و ۳۰ (MCC537 و MCC521) اگرچه در شرایط دیم از عملکرد نسبتاً بالایی برخوردارند ولی به‌دلیل عملکرد پتانسیل کم (عملکرد در شرایط فاریاب)، در گروه ژنوتیپ‌های A قرار نگرفته‌اند. از سوی دیگر ژنوتیپ‌های MCC759، MCC674، MCC550، MCC546، MCC508 و MCC562 از عملکرد بالایی در شرایط بدون تنش برخوردار بودند ولی عملکرد آنها در شرایط تنش خشکی بسیار پایین بود و لذا در گروه ژنوتیپ‌های حساس به خشکی طبقه‌بندی می‌شوند. این قبیل ژنوتیپ‌ها، عمدتاً برای زراعت‌های فاریاب و مناطقی که محدودیت آب آبیاری ندارند، قابل توصیه هستند.

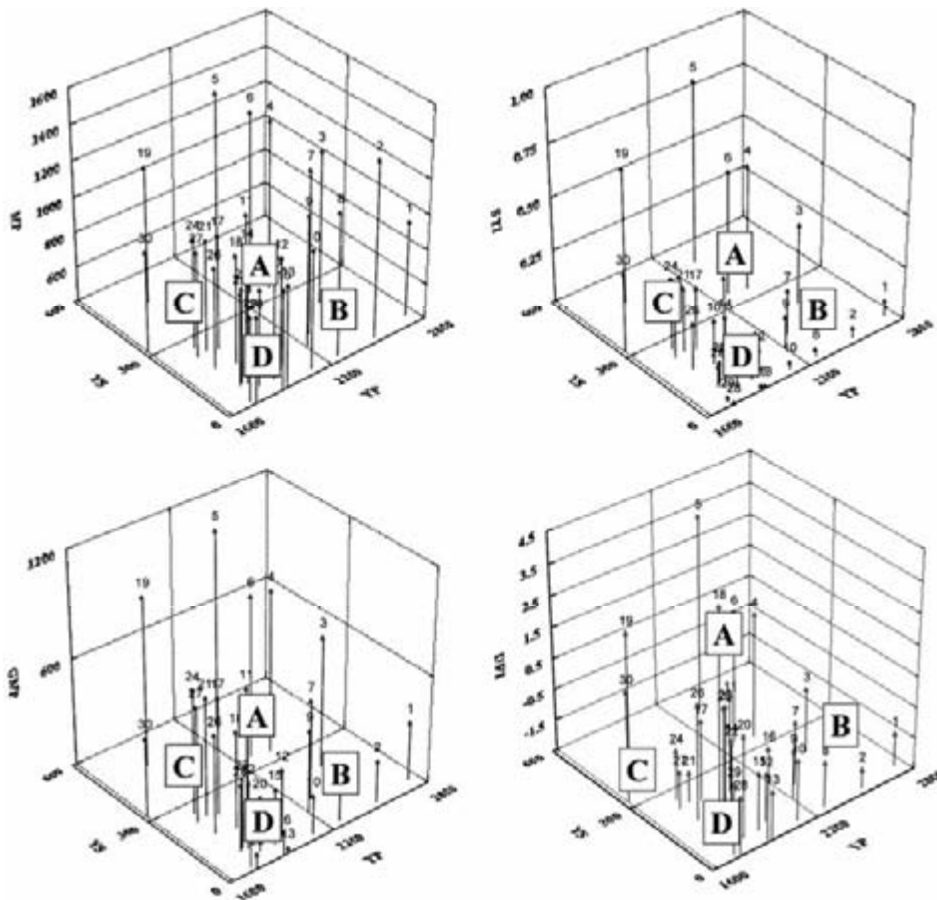
از نمودار چندمتغیره بای پلات که امکان مطالعه رابطه بیش از سه متغیر را به‌صورت هم‌زمان فراهم می‌آورد نیز به‌منظور گزینش دقیق‌تر ژنوتیپ‌ها استفاده شد. برای ترسیم نمودار بای پلات، ابتدا ماتریس داده‌های چند متغیره، به چند مؤلفه تقسیم شدند. نظر به این که دو مؤلفه اول و دوم حدود ۹۰ درصد از واریانس بین داده‌ها را توجیه نمودند (داده‌ها نشان داده نشده است) و حذف سایر مؤلفه‌ها تأثیر معنی‌داری در نتایج حاصله نداشت لذا بای پلات مربوطه بر مبنای دو مؤلفه اول و دوم ترسیم شد (شکل ۴).

نتایج حاصل از بررسی‌های آماری نشان داد که مؤلفه اول، همبستگی بسیار معنی‌دار و مثبتی با عملکرد در شرایط تنش و شاخص‌های مقاومت و پاسخ به خشکی داشت ولی همبستگی آن با شاخص حساسیت به خشکی، منفی و معنی‌دار بود ($r = 0/95$). بنابراین با مقادیر بالای این مؤلفه، ژنوتیپ‌های مقاوم به خشکی و با مقادیر کم آن، ژنوتیپ‌های حساس به خشکی را می‌توان شناسایی کرد. در این آزمایش مؤلفه دوم، همبستگی معنی‌دار و مثبتی با عملکرد در شرایط بدون تنش داشت ($r = 0/94$). بنابراین بر

مبنای این مؤلفه، ارقامی گزینش می‌شوند که سازگاری خصوصی به شرایط فراهمی رطوبت (کشت فاریاب) دارند (ژنوتیپ‌های منطقه C در نمودار بای پلات). از آنجایی که همبستگی بالایی بین عملکرد در شرایط تنش و همچنین شاخص‌های مقاومت به خشکی با مؤلفه اول وجود دارد و از طرفی همبستگی مثبت و معنی‌داری بین مؤلفه دوم و عملکرد پتانسیل وجود دارد لذا ژنوتیپ‌هایی که در فضای بالایی این دو مؤلفه قرار می‌گیرند (منطقه A) می‌توانند به‌عنوان ژنوتیپ‌های متحمل به خشکی و پرمحصول پیشنهاد شوند.

بر این اساس همان ژنوتیپ‌های ۴، ۵ و ۶ (MCC544، MCC696 و MCC693) که در فضای فوق قرار می‌گیرند به‌عنوان ژنوتیپ‌های مقاوم به خشکی معرفی می‌شوند. ژنوتیپ‌های ۲۷، ۳۰، ۱۹ و ۲۴ (MCC575، MCC521، MCC537 و MCC770) که در مجاورت شاخص DRI قرار می‌گیرند اگرچه از عملکرد نسبتاً بالایی در شرایط تنش برخوردار هستند ولی به‌دلیل این که در فضای پایینی مؤلفه دوم قرار می‌گیرند (منطقه B) و از عملکرد پایینی در شرایط بدون تنش برخوردار هستند، می‌توانند به‌عنوان پایه‌های ژنتیکی برای اصلاح ارقام مقاوم به خشکی توصیه شوند.

نتایج حاصل از همبستگی‌های فنوتیپی نشان داد که عملکرد در شرایط تنش، همبستگی منفی و معنی‌دار و در شرایط بدون تنش، همبستگی مثبت و معنی‌داری با روز تا گل‌دهی دارد ولی همبستگی‌های فوق با روز تا رسیدگی معنی‌دار نبود (جدول ۴). زودرسی و تسریع فنولوژی، یک عامل مهم برای افزایش عملکرد در شرایط تنش و یک عامل منفی برای افزایش تولید در محیط‌های بدون تنش است (۱۲). افزایش رشد رویشی و به‌دنبال آن فرصت بیشتر برای سنتز و انتقال مواد فتوسنتزی به دانه‌ها و یا اندام‌های ذخیره‌ای و سپس انتقال مجدد آنها در مراحل بعدی، احتمالاً مهم‌ترین دلیل همبستگی مثبت بین عملکرد و روز تا گل‌دهی در محیط‌های بدون تنش است. از طرف دیگر، زودرسی و تولید محصول قبل از مواجهه گیاه با درجه حرارت‌های بالا و تنش خشکی که به‌صورت توأم در انتهای فصل رویش به‌وقوع می‌پیوندد (فرار از خشکی) یک راه کار مناسب برای مقابله با تنش خشکی است (۱۳، ۱۶ و ۲۹) و احتمالاً علت اصلی همبستگی منفی و معنی‌دار عملکرد با روز تا گل‌دهی در شرایط تنش خشکی است.



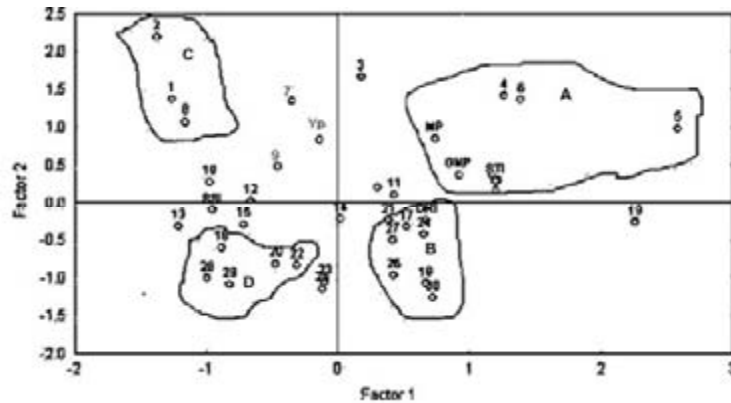
شکل ۳: نمودار پراکنش سه بعدی بین عملکرد در شرایط تنش و بدون تنش و شاخص های MP، STI، GMP و DRI در ۳۰ ژنوتیپ برتر نخود در مشهد (سال زراعی ۱۳۸۵).

جدول ۴: همبستگی های فنوتیپی بین عملکرد و برخی صفات زراعی با شاخص های مقاومت، حساسیت و پاسخ به خشکی ژنوتیپ های نخود مورد آزمایش در سال زراعی ۱۳۸۵ در مشهد

شاخص های مقاومت، حساسیت و پاسخ به خشکی								صفات فنوتیپی
DRI	SSI	HM	MP	GMP	STI	Yp	Ys	
ns	ns	- **	- **	- **	- **	**	- **	روز تا گل دهی
(ns)	(**)	(ns)	(**)	(ns)	(ns)	(**)	(ns)a	روز تا رسیدگی
ns	ns	ns	ns	ns	ns	ns	ns	وزن ۱۰۰ دانه
ns	**	ns	**	**	ns	**	ns	
(ns)	(**)	(ns)	(**)	(ns)	(ns)	(**)	(ns)	

محتمل است چرا که عملکرد در شرایط تنش خشکی یک مؤلفه مهم در محاسبه شاخص های مقاومت به خشکی است که همبستگی آن با روز تا گل دهی منفی است. در این رابطه گرچه همبستگی عملکرد در شرایط بدون تنش با روز تا گل دهی مثبت است ولی ظاهراً برآیند همبستگی، بیشتر تحت تأثیر عملکرد در شرایط تنش خشکی است.

شاید یکی از دلایل برتری ژنوتیپ های MCC544، MCC696 و MCC693 از نظر عملکرد در شرایط تنش، زودرسی (فاصله کمتر بین کاشت تا گل دهی) و اجتناب از تنش خشکی و گرمای انتهای فصل در این ژنوتیپ ها است. همبستگی معنی دار و منفی میان شاخص های مقاومت به خشکی و روز تا گل دهی در شرایط تنش خشکی (جدول ۴)



شکل ۴: نمودار بای پلات بر مبنای دو مؤلفه اول و دوم با بیشترین توجیه واریانس داده‌ها.

حالی که بین میانگین روز تا گل دهی ژنوتیپ‌ها در شرایط تنش و بدون تنش خشکی، تفاوتی وجود نداشت. تنش خشکی، تأثیر معنی داری بر کاهش وزن ۱۰۰ دانه ژنوتیپ‌ها داشت. به نظر می‌رسد کاهش وزن ۱۰۰ دانه، عمدتاً نتیجه تأثیر منفی تنش خشکی بر انتقال و اختصاص مواد فتوسنتزی به دانه‌ها و همچنین کاهش دوره پُرشدن دانه‌ها بوده است.

نتایج مربوط به عملکرد دانه نشان داد تنها درصد کمی از ژنوتیپ‌های پُرمحصول در شرایط فاریاب، از عملکرد بالایی در شرایط تنش نیز برخوردار هستند، لذا احتمالاً مکانیسم‌های مقاومت و تحمل به خشکی تنها در بعضی از ژنوتیپ‌ها فعال و یا از کارآیی لازم برخوردار هستند. بررسی‌های آماری نشان داد شاخص‌های MP، GMP، STI و HM، معیارهای مناسب برای گزینش ژنوتیپ‌های مقاوم به خشکی هستند. بر اساس این شاخص‌ها و نمودارهای پراکنش سه‌بعدی و بای پلات، ژنوتیپ‌های MCC544، MCC696 و MCC693 به‌عنوان ژنوتیپ‌های پُرمحصول و کاندیدا برای تحمل به خشکی معرفی می‌شوند. احتمالاً یکی از دلایل برتری ژنوتیپ‌های کاندیدا برای مقاومت به خشکی، برخورداری از قابلیت فرار از خشکی (زودرسی) و اجتناب از تنش خشکی انتهایی است چرا که روز از کاشت تا گل دهی در ژنوتیپ‌های فوق کوتاه‌تر از سایر ژنوتیپ‌ها است. ژنوتیپ‌هایی که بر اساس شاخص DRI گزینش می‌شوند از مکانیسم‌های کارآمد مقاومت و تحمل به خشکی برخوردارند ولی ضرورتاً از عملکرد پتانسیل بالایی برخوردار نیستند، بنابراین از این ژنوتیپ‌ها می‌توان در برنامه‌های اصلاح برای تحمل به خشکی به‌عنوان پایه‌های ژنتیکی استفاده کرد.

در شرایط بدون تنش نیز شاخص حساسیت به خشکی همبستگی مثبت و معنی داری با روز تا گل دهی و روز تا رسیدگی داشت. بنابراین با افزایش روز تا گل دهی و توسعه دوره رشد زایشی، این احتمال وجود خواهد داشت که حساسیت ژنوتیپ‌ها به تنش خشکی توأم با گرمای انتهای فصل افزایش یابد (۱۶ و ۲۵). همبستگی معنی دار و مثبتی بین وزن ۱۰۰ دانه و عملکرد در شرایط بدون تنش وجود داشت، ولی همبستگی عملکرد در شرایط تنش با صفت فوق، معنی دار نبود. افزایش وزن ۱۰۰ دانه نتیجه سنتز و انتقال مؤثر مواد فتوسنتزی به دانه‌ها است که خود متأثر از وجود شرایط مناسب برای رشد گیاه در دوره رشد رویشی و زایشی است (۳ و ۲۷) و انتظار می‌رود که این شرایط تنها در محیط بدون تنش فراهم شده باشد. شاخص پاسخ به خشکی همان‌طور که قبلاً اشاره شد، مقاومت به خشکی ژنوتیپ‌ها را مستقل از روز تا گل دهی آنها ارزیابی می‌نماید لذا در این آزمایش همان‌طور که انتظار می‌رفت، هیچ‌گونه همبستگی معنی دار بین شاخص DRI و صفات فنولوژیک ژنوتیپ‌ها وجود نداشت (جدول ۴).

نتیجه‌گیری

تنوع قابل توجهی میان ژنوتیپ‌ها از نظر صفات کمی مورد مطالعه مشاهده شد. به نظر می‌رسد تنوع موجود، نتیجه واکنش‌های سازگاری ژنوتیپ‌ها به شرایط مختلف محیطی و یا مربوط به حوادث ژنتیکی است که در مسیر تکاملی گیاه اتفاق افتاده است. روز تا گل دهی، بیشتر تحت تأثیر عوامل ژنتیکی قرار گرفت تا تنش خشکی. در این راستا، تفاوت‌های معنی داری بین ژنوتیپ‌ها مشاهده شد در

منابع

- ۱- کانونی، ه.، ح. کاظمی، م. مقدم و م. نیشابوری. ۱۳۸۱. گزینش لاین‌های نخود زراعی (*Cicer arietinum* L.) برای مقاومت به خشکی. مجله دانش کشاورزی ۱۲: ۱۰۹-۱۲۱.
- ۲- گنجعلی، ع. ۱۳۸۴. بررسی جنبه‌های فیزیومورفولوژیک مقاومت به خشکی در ژنوتیپ‌های نخود (*Cicer arietinum* L.). رساله دوره دکتری رشته فیزیولوژی گیاهان زراعی. دانشکده کشاورزی دانشگاه فردوسی مشهد.
- 3-Anbessa, Y. and G. Bejiga. 2002. Evaluation of Ethiopian chickpea landraces for tolerance to drought. *Genetic Resources and Crop Evolution* 49: 557-564.
- 4-Ashraf, M. and F. Karim. 1991. Screening for some cultivar/line of black gram (*Vigna mungo* L.) for resistance to water stress. *Trop. Agri.* 68: 57-62.
- 5-Arnon, I. 1972. *Crop Production in Dry Region*. Leonard hill Publisher, London.
- 6-Bejiga, G. and Y. Anbessa. 1994. Breeding chickpea for resistance to drought. *International Symposium on Pulse Research*. 2-6 April. New Delhi, India, pp. 145-146.
- 7-Blum, A. 1988. *Plant Breeding for Stress Environment*. CRC press. Boca Raton, FL. pp. 38-78.
- 8-Elshazly, M.S. and I.B. Warboys. 1989. The use of transparent flexible tubes for studying the root extension and elongation of beans. *J. Experimental. Agriculture* 25: 35-37.
- 9-Fernandes, G.C.J. 1993. Effective selection criteria for assessing plant stress tolerance. In C.G. You. (Ed.). *Adaptation of Food Crop to Temperature and Water Stress*, Avrrdc, Shanhua, Taiwan, pp. 257-270.
- 10-Fischer, R.A. 1981. Optimising the use of water and nitrogen through breeding of crops. *Plant Soil* 58: 249-278.
- 11-Kumar, J. and S. Abbo. 2001. Genetics of flowering time in chickpea and its bearing on productivity in semi arid environments. *Advances in Agronomy* 72: 107-138.
- 12-Kumar, D. 2005. Breeding for drought resistance. pp. 145-175. In: Ashraf, M. and P.J.C. Haris (Eds), *Abiotic Stresses, Plant Resistance throught Breeding and Molecular Approches*. Food Products Press.
- 13-Leport. L., N.C. Turner, R.J. French, M.D. Barr, R. Duda, S.L. Davies, D. Tennant and K.H.M. Siddique. 1999. Physiological responses of chickpea genotypes to terminal drought in a Mediteranean-type of environment. *European Journal of Agronomy* 11: 279-291.
- 14-Pundir, R.P.S, H.K. Jaiswal, B.D. Singh and R.M. Singh. 1984. Possible origin of desi chickpeas throught introgression of *Cicer reticulatum* genes. *Inter. Chickpea Newsletter* 11: 18-20.
- 15-Saxena, N.P. 2003. *Management of Agriculture Drought "Agronomic and Genetic Options"*. Science Publishers Inc, NH, USA.
- 16-Siddique, K.H.M., S.P. Loss, K.L. Regan and R. Jettner. 1999. Adaptation of cool season grain legumes in Mediteranean-type of environment of South-Western Australia. *Aus. J.Agric.Res.* 50: 375-387.
- 17-Siddique, K.H., K.L. Regan, D. Tenat and B.D. Thomson. 2001. Water use and water use efficiency of cool season grain legumes in low rainfall Mediterranean type of environment. *European Journal of Agronomy* 15: 267-280.
- 18-Siddique, K.H.M., S.P. Loss and B.D. Thomsons. 2003. Cool seasons grain legume in dry land Mediterranean environment of Western Australia: Significance of early flowering. pp. 151-163. In: N.P. Saxena (Ed.), *Management of Agriculture Drought "Agronomic and Genetic Options"*. Science Publishers Inc, NH, USA.
- 19-Silim, S.N., M.C. Saxena and K.B. Singh. 1993. Adaptation of spring-sown chickpea to the Mediterranean basin. II. Factors influencing yield under drought. *Field Crops Research* 34: 137-146.
- 20-Singh, K.B. and M.C. Saxena. 1990. *Studies on drought tolerance*. Annual Reports, ICARDA, Aleppo, Syria.
- 21-Singh, K.B., L. Holly and G. Bejiga. 1991. *A Catalog of Kabuli Chickpea Germplasm*. ICARDA, Aleppo, Syria.
- 22-Singh, K.B. and M.C. Saxena. 1993. *Breeding for Stress Tolerance in Cool-Season Food Legume*. Johan Wiley and Sons Publisher.
- 23-Sing, G., H.S. Sekhon and J.S. Kolar. 2005. *Pulses*. Agrotech Publishing Academy, Udaipur, India.
- 24-Subarao, G.V., C. Johanson, A.E., Slinkard, R.C. Nageswara Rao, N.P. Saxena and Y.S. Chauhan. 1995. Strategies for improving drought resistance in grain legumes. *Critic Rev. Plant Sci.* 14: 469-523.
- 25-Thomson, B.D. and K.H. Siddique. 1997. Grain legume species in low rainfall Mediterranean environment type of environment of WA. 1. Phenology and seed yield. *Field Crop Research* 54: 189-199.
- 26-Turner, N.C. 1996. Further progress in crop water relations. *Adv. Agron.* 58: 293-338.
- 27-Turner, N.C., G.C. Wright and K.H.M. Siddique. 2001. Adaptation of grain legumes (Pulses) to water limited environments. *Adv. Agron.* 71: 193-231
- 28-Turner, N.C. 2003. Drought resistance: A comparison of two research frameworks .pp 89-102, In: N.P. Saxena (Ed.). *Management of Agriculture Drought "Agronomic and Genetic Options"*. Science Publishers Inc, NH, USA.
- 29-Turner, N.C., G.C. Wright and K.H.M. Siddique. 2003. Adaptation of grain legumes to water-limited environment: Selection for physiological, biochemical and yield component characteristics for improved drought resistance. pp. 43-80. In: N.P. Saxena (Ed.). *Management of Agriculture Drought "Agronomic and Genetic Options"*. Science Publishers Inc, NH, USA.

Evaluation of chickpea (*Cicer arietinum* L.) germplasm for drought resistance

A. Ganjali, A. Bagheri, H. Porsa¹

Abstract

In order to evaluate drought tolerance of chickpea germplasm, 150 genotypes of chickpea (Kabuli type) were tested using Augmented Designs for Preliminary Yield Trials under stress (Rainfed) and non stress (Irrigated) conditions in Research Field at Mashhad College of Agriculture during 2005-6 growing season. Quantitative drought resistance and susceptibility indices such as Stress tolerance index (STI), Mean productivity (MP), Geometric mean productivity (GMP), Harmonic mean (HM), Drought response index (DRI) and Stress susceptibility index (SSI) based on yield in stress and non stress conditions, were calculated. There were significant variations among the genotypes in their reaction to drought stress. There were positive and highly significant correlations among MP, GMP, STI and HM with yield in stress and non stress conditions. Also, there were positive and high significant correlations for SSI and DRI with yield in non stress and stress conditions, respectively. Based on drought resistance indices and DRI, MCC544, MCC696 and MCC693 genotypes were superior to others, so they can be recommend as promising genotypes for drought resistance. These results were approved using three dimension graph and multivariate biplot graph. In stress condition, there were negative and high significant correlations between yield and days to flowering, therefore days to flowering in promising genotypes were shorter than other genotypes.

Key words: Chickpea (*Cicer arietinum* L.), drought resistance indices, drought stress, yield.