

اثر استعمال خارجی گلايسين بتائين بر تخفيف اثرات تنش خشكي در مرحله جوانه‌زني و رشد اوليه گياهچه ذرت (*Zea mays L.*)

سميرا علی^۱ - سيد وحيد اسلامي^{۲*} - محمد علي بهداني^۳ - مجيد جامي الاحمدی^۴

تاریخ دریافت: ۸۸/۶/۵

تاریخ پذیرش: ۸۹/۱/۲۸

چکیده

به منظور ارزیابی اثر تیمار بذور ذرت با گلايسين بتائين در شرایط تنش خشكي آزمایشی با ۵ سطح گلايسين بتائين (صفر، ۲، ۴، ۸ و ۱۶ میلی‌مولار) و ۶ سطح خشكي (صفر، ۱/۱، ۲/۲، ۴/۴، ۸/۸ و ۱۶/۱۶ مگاپاسکال) به صورت فاکتوریل در قالب طرح کاملاً تصادفی در سه تکرار انجام شد. بذور به مدت ۲۴ ساعت در غلظت‌های مذکور گلايسين بتائين خیسانده شده، سپس بذور در پتری‌دیش قرار داده شدند و برای اعمال تنش خشكي، غلظت‌های مناسب از پلی‌اتیلن گلیکول ۶۰۰۰ برای اعمال هر سطح خشكي، تهیه و به بذور اضافه شد. نتایج نشان داد که خشكي موجب کاهش معنی‌دار در تمام پارامترهای مورد ارزیابی در کلیه غلظت‌های گلايسين بتائين شد، اما بذور تیمار شده با گلايسين بتائين در غلظت‌های ۲ تا ۴ میلی‌مولار تنش کمتری را متحمل شدند. البته تیمار بذور با گلايسين بتائين نتوانست اثر تنش خشكي بر سرعت جوانه‌زني را تخفيف دهد. مدل لجستیک سه پارامتری برآزش داده شده به پارامتر درصد جوانه‌زني به خوبی اثر سودمند تیمار بذور با گلايسين بتائين را تحت شرایط تنش خشكي توجیه نمود، بر طبق برآورد مدل، آن میزان خشكي که منجر به کاهش ۵۰ درصدی جوانه‌زني بذور ذرت می‌شود، در صورت تیمار بذور با گلايسين بتائين در سطح خشكي بالاتری رخ می‌دهد. تیمار بذور با گلايسين بتائين نتوانست درصد جوانه‌زني، طول ریشه‌چه و ساقه‌چه و وزن تر ریشه‌چه و ساقه‌چه را در سطوح خشكي بالا بهبود دهد، هرچند افزایش غلظت گلايسين بتائين به ۸ و ۱۶ میلی‌مولار اثر منفی بر جوانه‌زني و پارامترهای آن گذاشت.

واژه های کلیدی: گلايسين بتائين، درصد جوانه‌زني، طول ساقه‌چه، طول ریشه‌چه، ذرت

مقدمه

گلايسين بتائين برای افزایش جوانه‌زني و قدرت گياهچه در محصولات زراعی مختلف تحت شرایط تنش استفاده شده است. لوپز و همکاران (۱۹)، نشان دادند که گلايسين بتائين می‌تواند به عنوان یک تیمار برای کاهش اثرات تنش شوری بر روی روابط آبی در گیاهان حساس به شوری استفاده شود. گلايسين بتائين به عنوان یک اسمولیت سیتوپلاسمی عمل می‌کند و آنزیم‌ها و غشاهای را از اثرات پسابیدگی حفظ می‌کند (۲۸). در بسیاری از موارد گزارش شده تیمار بذور با گلايسين بتائين، سیتوپلاسم را از سمیت Na^+ حفظ می‌کند (۲۶). نایدو و همکاران (۲۵) بیان داشتند که تیمار بذور پنبه با گلايسين بتائين موجب ایجاد ساقه و ریشه‌های قوی‌تر، بهبود شاخه‌ها، گلدهی زودتر و افزایش تعداد قوزه‌ها شد. در لویبیای معمولی، گیاهان تیمار شده با گلايسين بتائين، کاهش کمتری را در پتانسیل آب برگ طی تنش خشكي نشان دادند و علائم پژمردگی دیرتر از گیاهان شاهد پدیدار شد (۳۱).

با وجود نقش کلیدی گلايسين بتائين در تخفيف اثرات تنش

آب از عوامل اصلی فعال کننده جوانه‌زني است و قابلیت دسترسی به آب با کاهش پتانسیل اسمزی و ماتریک (مکش) کاهش می‌یابد. پتانسیل آب محیط، تأثیر مستقیمی بر سرعت جذب آب و در نتیجه، جوانه‌زني گیاه دارد. تنش آبی می‌تواند هم در کاهش سرعت جوانه‌زني و هم بر روی درصد جوانه‌زني تأثیر بگذارد (۶). مرحله جوانه‌زني گیاهان یکی از مراحل مهم در طول دوره رشدی آنهاست که اغلب تحت تأثیر تنش‌های محیطی بویژه خشكي قرار می‌گیرد (۱)، زیرا جوانه‌زني از نظر تعداد گیاه سبز شده در واحد سطح برای تولید تعیین کننده است (۴). در تنش‌های بیشتر از ۲- مگاپاسکال اکثر بذرها قادر به جذب آب کافی برای آغاز رشد جینی نیستند (۸ و ۱۶). اخیراً

۱، ۲، ۳ و ۴- به ترتیب دانشجوی کارشناسی ارشد و استادیاران گروه زراعت دانشکده کشاورزی، دانشگاه بیرجند

*- نویسنده مسئول: Email: seyed.eslami@alumni.adelaide.edu.au

در این مدل G درصد جوانه‌زنی در سطح شوری x G_{max} حداکثر درصد جوانه‌زنی، x_{50} سطح خشکی لازم جهت ۵۰٪ بازدارندگی حداکثر جوانه‌زنی و b نشانگر شیب مدل می‌باشد. در پایان آزمایش جوانه‌زنی طول ریشه‌چه و ساقه‌چه گیاهچه‌ها توسط خط کش اندازه گیری شد. وزن تر گیاهچه‌ها با استفاده از ترازوی دیجیتال با دقت ۰/۰۰۰۱ گرم انجام شد. برای تجزیه داده‌ها از نرم‌افزار SAS و SigmaPlot و برای رسم نمودارها و اشکال از نرم‌افزار SigmaPlot و Excel استفاده شد. مقایسات میانگین بر اساس آزمون LSD در سطح معنی‌دار پنج درصد انجام شد.

نتایج و بحث

درصد جوانه‌زنی: تیمار بذور با گلايسين بتائين بر درصد جوانه‌زنی بذور ذرت تحت تنش خشکی اثر معنی‌داری داشت ($P < 0.01$). تجزیه واریانس داده‌ها نشان داد که درصد جوانه‌زنی در تمام اثرات اصلی خشکی و گلايسين بتائين و هم‌چنین اثر متقابل بین آنها اختلاف معنی‌داری نشان داد (جدول ۱).

با افزایش تنش خشکی در تمام سطوح گلايسين بتائين، درصد جوانه‌زنی به طور معنی‌داری کاهش یافت (شکل ۱). از آنجائی که تنش خشکی محتوای رطوبتی سلول را کم می‌کند و می‌تواند روی ساخت پروتئین‌ها و ترشح هورمون‌هایی مثل اسید جیبرلیک اثر بگذارد، باعث کاهش جوانه‌زنی می‌شود (۱۰). سپانلو و سیادت (۲) علت کاهش درصد جوانه‌زنی را به کاسته شدن سطح تماس آب با بذرها و پائین آوردن هدایت هیدرولیکی آب اطراف بذور مرتبط دانستند. بذوری که با غلظت ۴ میلی‌مولار گلايسين بتائين تیمار شده بودند، کمترین حساسیت به خشکی را نشان دادند، به طوری که در سطح خشکی ۱- مگاپاسکال، ۴۰ درصد این بذور جوانه زدند. این در حالی است که درصد جوانه‌زنی در همین سطح خشکی برای بذوری که در غلظت صفر میلی‌مولار گلايسين بتائين خیسانده شدند به ۱۰ درصد رسید (شکل ۱). مدل لجستیک سه پارامتری نیز به خوبی رابطه بین درصد جوانه‌زنی و سطوح مختلف تنش خشکی را در غلظت‌های مختلف گلايسين بتائين توجیه نمود (شکل ۱ و جدول ۲). بر اساس پارامتر x_{50} در این مدل، بذوری که در غلظت صفر میلی‌مولار گلايسين بتائين خیسانده شدند نسبت به بقیه غلظت‌ها حساسیت بیشتری به افزایش تنش خشکی نشان دادند چراکه پارامتر x_{50} در آن بیشترین مقدار عددی را نسبت به سایر غلظت‌های گلايسين بتائين (۲۱/۰-) داشت. این بدان معنی است که تنش خشکی که باعث کاهش ۵۰ درصدی جوانه‌زنی در بذوری می‌شود که در غلظت صفر میلی‌مولار گلايسين بتائين خیسانده شدند، کمترین مقدار تنش نسبت به سایر غلظت‌های گلايسين بتائين است. در غلظت ۴ میلی‌مولار گلايسين بتائين مقدار x_{50} به حداقل میزان خود (۱/۰۹-) رسید.

خشکی، اطلاعات کمی در مورد غلظت‌های مناسب آن جهت تخفیف اثرات تنش وجود دارد. از این رو این تحقیق با هدف ارزیابی تأثیر تیمار بذور با غلظت‌های مختلف گلايسين بتائين بر خصوصیات جوانه‌زنی ذرت تحت تنش خشکی انجام گرفت.

مواد و روش‌ها

آزمایش حاضر در سال ۱۳۸۷ در آزمایشگاه تحقیقاتی دانشکده کشاورزی بیرجند به صورت فاکتوریل در قالب طرح کاملاً تصادفی در سه تکرار انجام شد. هر واحد آزمایشی شامل یک عدد پتريدیش به قطر پانزده سانتی‌متر بود که جهت ضد عفونی نمودن، ابتدا با مواد پاک‌کننده و سپس با آب معمولی شسته شدند و پس از خشک شدن و قرار دادن کاغذ صافی در کف آن‌ها به مدت دو ساعت در آون با دمای ۱۵۰ درجه سانتیگراد قرار گرفتند. جهت ضد عفونی بذور از محلول هیپوکلریت سدیم یک درصد به مدت دو دقیقه استفاده شد و بلافاصله بعد از آن بذور با آب مقطر شسته شدند و پس از شمارش به مقدار مورد نیاز در آزمایش، در غلظت‌های تهیه شده گلايسين بتائين در پنج سطح، صفر (آب مقطر)، ۲، ۴، ۸ و ۱۶ میلی‌مولار قرار داده شدند. بعد از گذشت ۲۴ ساعت بذور از محلول‌های گلايسين بتائين خارج شده و تعداد ۲۰ عدد بذر در پتريدیش‌های حاوی دو لایه کاغذ صافی قرار داده شد. برای اعمال تنش خشکی، مقدار ده میلی‌لیتر از محلول پلی اتیلن گلايكول^۱ ۶۰۰۰، با پتانسیل‌های اسمزی صفر (آب مقطر)، ۱/۰-، ۲/۰-، ۴/۰-، ۸/۰- و ۱- مگاپاسکال^۲ به هر پتريدیش اضافه شد. محلول‌های مورد نظر، به ترتیب با حل کردن صفر، ۱۰/۸۳، ۱۶/۴۱، ۲۵/۴۱، ۳۷/۶۵ و ۴۲/۶۰ گرم پلی اتیلن گلايكول در ۱۵۰ میلی‌لیتر آب مقطر تهیه شدند (۲۳).

پتريدیش‌ها با پارافیلیم بسته شده و در ژرمیناتور در دمای ثابت ۲۰ درجه سانتی‌گراد قرار داده شدند. به منظور تعیین سرعت جوانه‌زنی، بذور جوانه‌زده به صورت روزانه شمارش گردیدند. به منظور اندازه‌گیری سرعت جوانه‌زنی بذور از روش ماگویر (۱۴) استفاده شد:

$$R_s = \sum_{i=1}^n \frac{S_i}{D_i}$$

رابطه (۱)

که در آن R_s سرعت جوانه‌زنی ماگویر (تعداد بذر در روز)، S_i تعداد بذور جوانه‌زده در شمارش i ام و D_i تعداد روز تا شمارش i ام می‌باشد.

به منظور ارزیابی واکنش جوانه‌زنی بذور به خشکی در سطوح مختلف گلايسين بتائين از یک مدل لجستیک سه پارامتری استفاده شد. مدل مذکور عبارت بود از:

$$G(\%) = G_{max} / [1 + (x/x_{50})^b] \quad \text{رابطه (۲)}$$

1- PEG6000
2- Mpa

جدول ۱- نتایج تجزیه واریانس (میانگین مربعات) اثرات گلايسين بتائين و خشكي بر خصوصيات جوانه زني و رشد گیاهچه ذرت

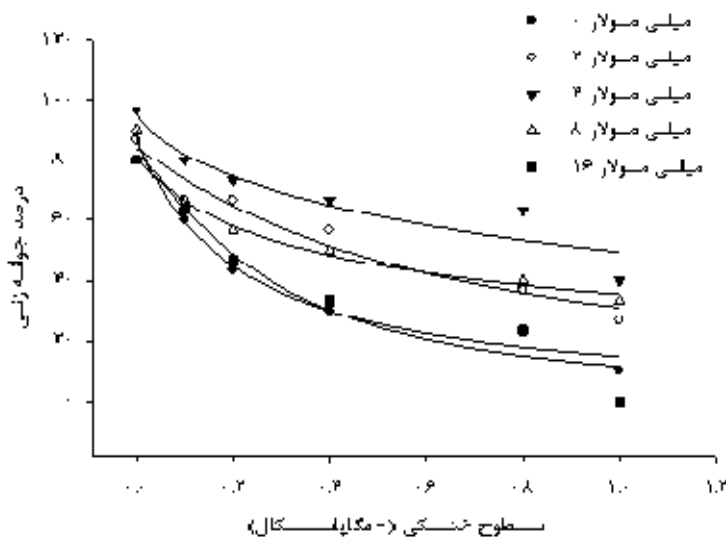
منابع تغییرات	درصد جوانه زنی	سرعت جوانه زنی	طول ریشه چه	طول ساقه چه	وزن تر ریشه چه	وزن تر ساقه چه
گلايسين بتائين	۲۵۶۲/۲۲**	۴/۳۵**	۵۷/۶۳**	۵/۱۵**	۰/۰۱۹**	۰/۰۱۱**
خشكي	۸۰۶۲/۴۴**	۲۰/۱۷**	۶۷/۶۴**	۲۶/۷۶**	۰/۰۳۱**	۰/۰۵۰**
گلايسين بتائين X خشكي	۱۰۱۳/۵۵**	۰/۷۳ ^{ns}	۵/۲۷**	۱/۳۶**	۰/۰۰۲**	۰/۰۰۳**

حتی اثر منفی غلظت‌های بالای گلايسين بتائين بر جوانه زنی را گزارش کرده‌اند (۳۲،۱۵).

نتایج این تحقیق نشان می‌دهد که تیمار بذور ذرت با گلايسين بتائين در غلظت ۴ میلی مولار گلايسين بتائين باعث بیشترین میزان تخفیف در اثرات تنش خشكي بر جوانه زنی گردید. آراکاو و تیماشف (۹) گزارش کردند که گلايسين بتائين در تماس با پروتئینی است که دارای یک سطح جذب آب (لايه ای با پیوند آبی) است. این امتیاز فعالیت جذب آب، ساختار پروتئین را پایدار می‌کند. کاربرد خارجی بتائين در برنج و برخی گیاهان نظیر باقلا، گوجه فرنگی و گندم نیز باعث افزایش تحمل در برابر تنش شوری و خشكي شده است (۲۱،۲۰،۱۳،۱۲،۱۱).

سرعت جوانه زنی: تجزیه واریانس داده‌ها نشان داد اثرات اصلی تنش خشكي و گلايسين بتائين بر سرعت جوانه زنی معنی‌دار ($P < 0.05$) اما اثرات متقابل بین آنها معنی‌دار نشد ($P > 0.05$) (جدول ۱).

به عبارت دیگر تنش خشكي که باعث کاهش ۵۰ درصدی جوانه زنی در بذوری می‌شود که در غلظت ۴ میلی مولار گلايسين بتائين خیسانده شدند، بیشترین مقدار تنش خشكي نسبت به سایر تیمارها بوده است و این نمایانگر کاهش مؤثر حساسیت این بذور به خشكي در اثر تیمار بذور با گلايسين بتائين است. مقایسه میانگین اثرات متقابل گلايسين بتائين و خشكي نیز نشان داد که غلظت ۴ میلی مولار گلايسين بتائين در تمام سطوح خشكي به طور معنی‌داری موجب افزایش درصد جوانه زنی شد (اطلاعات نشان داده نشده‌اند). در شرایط بدون تنش خشكي بیشترین درصد جوانه زنی (۹۶/۶٪) در بذوری مشاهده شد که با غلظت ۴ میلی مولار گلايسين بتائين تیمار شده بودند که البته به لحاظ آماری با غلظت‌های صفر، ۲ و ۸ میلی-مولار گلايسين بتائين در همین شرایط تفاوت معنی‌داری نداشت. همانطور که مدل برازش داده شده نشان می‌دهد افزایش غلظت گلايسين بتائين به ۱۶ میلی مولار موجب تغییر قابل ملاحظه‌ای در تخفیف اثرات تنش خشكي بر جوانه زنی نشد و درصد جوانه زنی بذور تحت این تیمار در شرایط تنش خشكي مشابه زمانی بود که گلايسين بتائين به کار برده نشده بود (غلظت صفر). برخی محققین



شکل ۱- اثر سطوح خشكي بر درصد جوانه زنی بذور ذرت تیمار شده با گلايسين بتائين

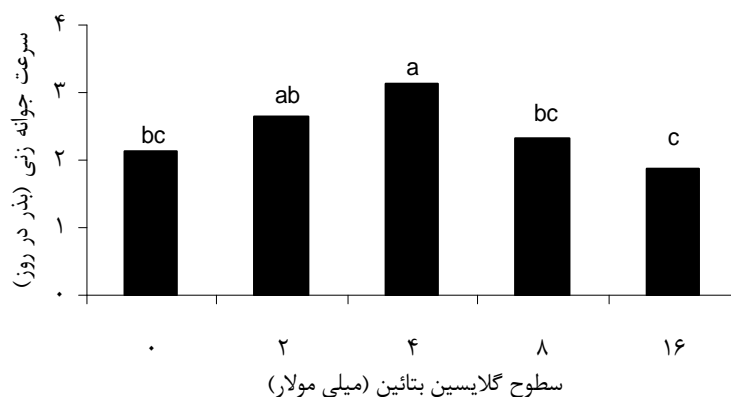
جدول ۲- پارامترها و ضریب تبیین مدل رگرسیونی لجستیک (±SE) برای تعیین درصد جوانه‌زنی بذور ذرت تیمار شده با گلايسين بتائين در سطوح مختلف خشکی

غلظت گلايسين بتائين (میلی مولار)	<i>a</i>	<i>b</i>	$X_{0.5}$	R^2
(صفر)	۸۶/۷۲ ± ۴/۲۹**	۱/۰۶ ± ۰/۱۴**	۰/۲۱ ± ۰/۰۳**	۰/۹۸۵۴**
۲	۸۳/۹۷ ± ۵/۷۴**	۱/۰۸ ± ۰/۲۷**	۰/۶۱ ± ۰/۱۲**	۰/۹۵۵۷**
۴	۹۵/۸۷ ± ۸/۰۱**	۰/۷۳ ± ۰/۲۹**	۱/۰۹ ± ۰/۴۲**	۰/۸۸۹۲*
۸	۸۹/۹۳ ± ۱/۸۹**	۰/۶۴ ± ۰/۰۵**	۰/۵ ± ۰/۰۴**	۰/۹۹۴۸**
۱۶	۷۹/۳۷ ± ۸/۳۴**	۱/۳۷ ± ۰/۲۹**	۰/۳۷ ± ۰/۰۷**	۰/۹۴۶۴*

شیب خط رگرسیونی نشان داد که افزایش یک مگاپاسکال تنش خشکی، سرعت جوانه‌زنی بذور را به میزان ۲/۸۴ بذور در روز کاهش داد. دیده می‌شود که با افزایش تنش خشکی زمان لازم برای رسیدن به حداکثر جوانه‌زنی افزایش یافته است و گلايسين بتائين قادر به ایجاد تعادل در محیط تحت شرایط تنش خشکی نبوده است.

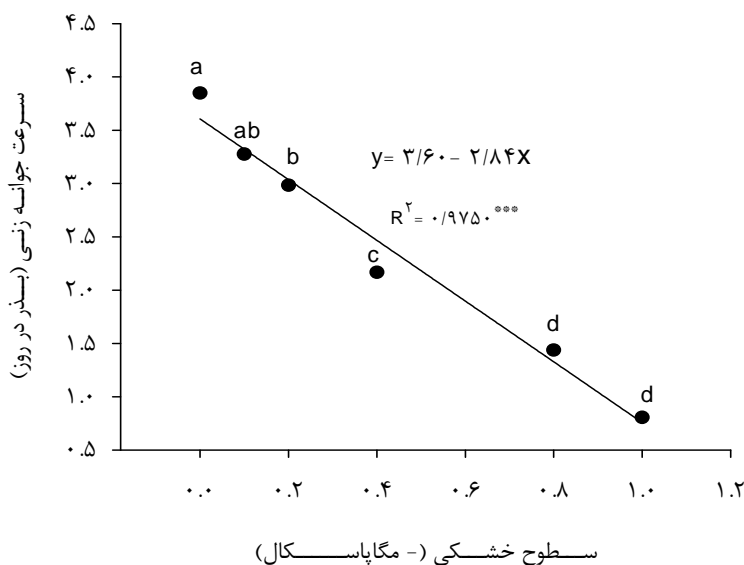
طول ریشه‌چه: تیمار بذور با گلايسين بتائين بر طول ریشه‌چه بذور ذرت تحت تنش خشکی اثر معنی‌داری داشت ($P < 0/01$). تجزیه واریانس داده‌ها نشان داد که اثر اصلی تنش خشکی و گلايسين بتائين و هم‌چنین اثر متقابل بین آنها بر طول ریشه‌چه و ساقه‌چه معنی‌دار بود (جدول ۱). طول ریشه‌چه با افزایش تنش خشکی در تمام غلظت‌های گلايسين بتائين کاهش معنی‌داری یافت (شکل ۴ الف). علت کاهش طول ریشه‌چه با افزایش خشکی، ناشی از وجود مولکول‌های بزرگ پلی اتیلن گلايكول و هم‌چنین پتانسیل اسمزی ایجاد شده توسط آن می‌باشد که جذب آب را توسط ریشه کاهش داده و سبب کاهش طول آن شده است (۲۰).

سرعت جوانه‌زنی یکی از شاخص‌های مهم در ارزیابی تحمل به خشکی در مرحله جوانه‌زنی است. زیرا هر چه سرعت جوانه‌زنی بیشتر باشد شانس سبز شدن تحت شرایط تنش خشکی بیشتر خواهد بود (۱۷). بررسی اثر اصلی گلايسين بتائين بر سرعت جوانه‌زنی نشان داد که گلايسين بتائين در غلظت‌های ۲ و ۴ میلی‌مولار سرعت جوانه‌زنی را افزایش داد در حالی که افزایش آن به میزان ۸ و ۱۶ میلی‌مولار اثر عکس بر روی این پارامتر نشان داد به طوری که مقایسه میانگین این اثر بیانگر این موضوع بود که غلظت صفر میلی‌مولار و غلظت‌های ۸ و ۱۶ میلی‌مولار گلايسين بتائين در یک سطح آماری قرار گرفتند (شکل ۲). مقایسه میانگین اثر اصلی سطوح تنش خشکی بالاترین سرعت جوانه‌زنی را در شرایط بدون تنش خشکی نشان داد که تفاوت معنی‌داری با سطح خشکی ۰/۱- مگاپاسکال نداشت و کمترین میزان در سطح خشکی ۱- مگاپاسکال مشاهده شد که اختلاف معنی‌داری با سطح خشکی ۰/۸- مگاپاسکال نشان نداد (شکل ۳). در مجموع با افزایش تنش خشکی سرعت جوانه‌زنی بذور به طور خطی کاهش یافت که شیب منفی رگرسیون برازش داده شده بیانگر این روند بود.



شکل ۲- اثر سطوح مختلف گلايسين بتائين بر سرعت جوانه‌زنی بذور ذرت

ستون‌های دارای حداقل یک حرف مشترک، فاقد اختلاف معنی‌دار بر مبنای LSD_{5%} هستند.



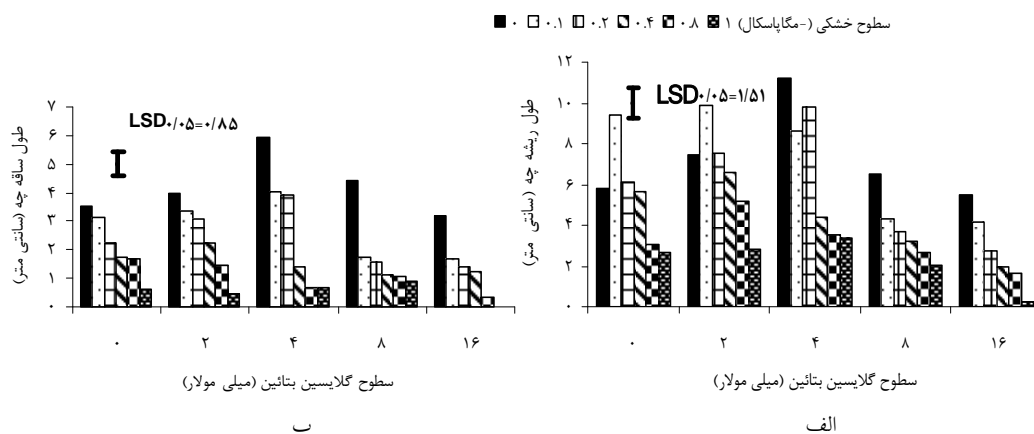
شکل ۳- اثر سطوح مختلف خشکی بر سرعت جوانه زنی بذور ذرت

نقاط دارای حداقل یک حرف مشترک، فاقد اختلاف معنی دار بر مبنای LSD_{5%} هستند.

بذور ذرت تحت تنش خشکی اثر معنی داری داشت ($P < 0.01$). اثر اصلی خشکی و گلايسين بتائين و هم چنين اثر متقابل بين اين دو فاکتور معنی دار بود. طول ساقه چه ذرت با افزایش تنش خشکی روند کاهشی معنی داری را نشان داد (شکل ۴ ب). کاهش رشد اندام های هوایی به علت محدودیت انتقال آب در اثر خشکی می باشد (۲۷). بررسی اثر متقابل خشکی و گلايسين بتائين نشان داد که بلندترین طول ساقه چه مربوط به غلظت ۴ میلی مولار در شرایط بدون تنش خشکی بود هر چند افزایش تنش خشکی تا سطوح ۰/۲- مگاپاسکال نیز بلندترین طول ساقه چه را نسبت به سایر غلظت ها نشان داد ولی افزایش تنش خشکی به میزان ۰/۴- مگاپاسکال موجب برتری غلظت پائین گلايسين بتائين یعنی ۲ میلی مولار در این سطح خشکی شد و کمترین طول ساقه چه در غلظت ۱۶ میلی مولار گلايسين بتائين در سطح خشکی ۱- مگاپاسکال مشاهده شد که با سایر غلظت ها به جز غلظت ۴ میلی مولار گلايسين بتائين در این سطح خشکی تفاوت معنی داری نداشت (شکل ۴ ب). گلايسين بتائين در غلظت پائین توانسته حالت سازگاری را در شرایط تنش خشکی ایجاد کند و در غلظت بالا اثر منفی داشته و موجب تشدید علائم تنش شده است. تیمار بذور در غلظت های ۲ و ۴ میلی مولار گلايسين بتائين موجب تحریک رشد هیپوکوتیل و توسعه جنین از طریق آزاد کردن پیوند آبی متصل به پروتئین و دسترسی ریشه چه و ساقه چه به آب در شرایط خشکی و طویل شدن آنها شده است (۲۹).

مقایسه میانگین اثر متقابل نشان داد که بلندترین طول ریشه چه در غلظت ۴ میلی مولار گلايسين بتائين در شرایط غیر تنش خشکی بود که با سطح خشکی ۰/۲- مگاپاسکال آن و خشکی ۰/۱- مگاپاسکال در غلظت ۲ میلی مولار گلايسين بتائين اختلاف معنی داری نشان نداد. کوتاهترین طول ریشه چه در غلظت ۱۶ میلی مولار گلايسين بتائين در خشکی ۱- مگاپاسکال دیده شد که با سطح خشکی ۰/۸- مگاپاسکال تفاوت معنی داری نداشت. همانطور که در شکل (۴ الف) دیده می شود غلظت ۲ میلی مولار گلايسين بتائين در سطح خشکی ۰/۱- مگاپاسکال توانسته طول ریشه چه را به ۹/۸۶ سانتی متر افزایش دهد در حالی که در سطح خشکی ۰/۲- مگاپاسکال غلظت ۴ میلی مولار گلايسين بتائين بر غلظت ۲ میلی مولار آن برتری جسته و طول ریشه چه را به طور معنی داری در همین سطح خشکی افزایش داده است. افزایش تنش خشکی به میزان ۰/۴- مگاپاسکال به علت ایجاد پتانسیل منفی بالاتر ایجاد شده توسط پلی اتیلن گلايكول و وزن مولکولی بالای گلايسين بتائين منجر به سختی جذب آب توسط ریشه چه شده و به همین علت غلظت ۲ میلی مولار گلايسين بتائين در این سطح خشکی بهتر عمل نمود اما، افزایش تنش خشکی به ۱- مگاپاسکال تفاوت معنی داری به لحاظ آماری بین غلظت های صفر، ۲، ۴ و ۸ میلی مولار گلايسين بتائين نشان نداد در حالی که اثر منفی گلايسين بتائين در غلظت ۱۶ میلی مولار موجب کوتاهترین طول ریشه چه در تمام سطوح خشکی شد.

طول ساقه چه: تیمار بذور با گلايسين بتائين بر طول ساقه چه



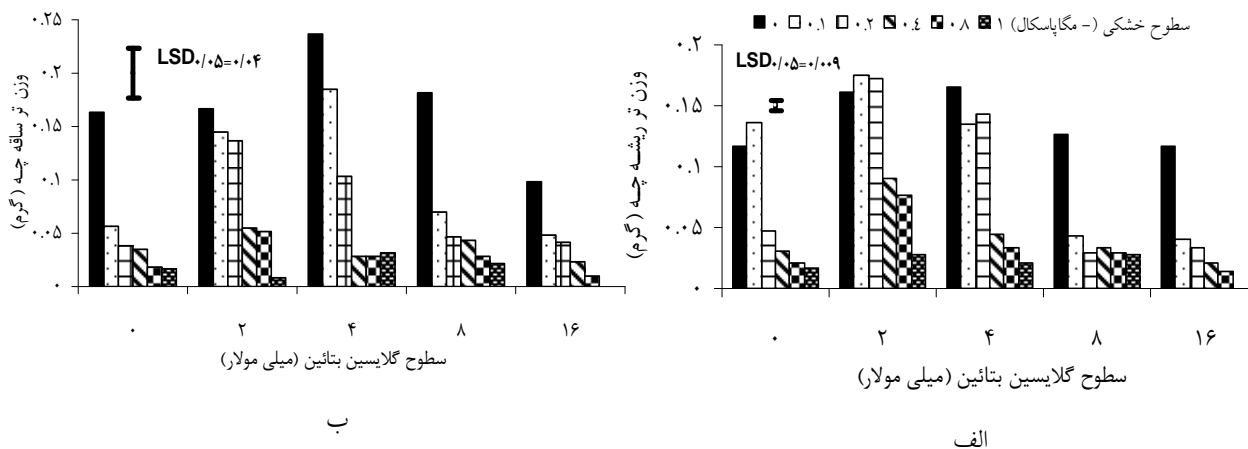
شکل ۴- اثر تیمار بذور با گلايسين بتائين بر طول ریشه چه (الف) و ساقه چه (ب) ذرت تحت تنش خشکی

۲ میلی مولار گلايسين بتائين در تمام سطوح خشکی نسبت به ساير غلظت‌ها برتری یافت به طوری که مقایسه میانگین، این غلظت را در تمام سطوح تنش خشکی در بالاترین سطح آماری قرار داد به طوری که در تنش خشکی ۰/۴- و ۰/۸- مگاپاسکال به طور معنی-داری بیشترین وزن تر ریشه چه را نسبت به دیگر سطوح گلايسين-بتائين به خود اختصاص داد و کمترین میزان وزن تر ریشه چه در غلظت ۱۶ میلی مولار در سطح خشکی ۱- مگاپاسکال مشاهده شد که در این سطح خشکی رشد ریشه چه به صفر رسید (شکل ۵ الف). گلايسين بتائين به عنوان یک تعدیل کننده اسمزی در سیتوپلاسم در شرایط تنش خشکی موجب ثبات در آنزیم‌ها و پروتئین‌ها شده و فشار تورژسانس را حفظ می نماید (۳۳). علت افزایش رشد ریشه چه و ساقه چه در حضور گلايسين بتائين می تواند به توانائی تحریک رشد توسط آن مرتبط باشد که موجب رشد و توسعه سلولی می شود (۱۸). مقایسه میانگین اثر متقابل خشکی و گلايسين بتائين نشان داد (شکل ۵ ب) بالاترین وزن تر ساقه چه در غلظت ۴ میلی مولار گلايسين بتائين در شرایط بدون تنش خشکی بود که با افزایش تنش خشکی تا ۰/۲- مگاپاسکال غلظت‌های ۲ و ۴ میلی مولار گلايسين-بتائين بیشترین مقدار وزن تر ساقه چه را داشتند که به لحاظ آماری اختلاف معنی داری نشان ندادند اما با افزایش بیشتر تنش خشکی تا سطح ۱- مگاپاسکال هیچ یک از سطوح گلايسين بتائين در خصوص وزن تر ساقه چه بر دیگری برتری نداشتند و کاهش معنی داری با افزایش تنش خشکی در آنها مشاهده شد. همانطور که دیده می شود غلظت ۱۶ میلی مولار گلايسين بتائين اثر منفی بر روی جوانه زنی و اجزا آن داشته است به طوری که در سطح خشکی ۱- مگاپاسکال رشد ریشه چه در آن به صفر رسید. به طور مشابه، میکلبرت و همکاران (۲۴) اعلام کردند غلظت‌های بالاتر از ۵۰ میلی مولار بر اندام هوایی و توسعه ساقه مو در حال نمو نتیجه ای نداشت و توسعه

وتبرگ و شارپ (۳۰) اظهار داشتند تعدیل اسمزی ایجاد شده توسط گلايسين بتائين فاکتور مهمی برای طویل شدن ریشه چه و ساقه چه در محیط خشک می باشد. حساسیت رشد ریشه چه و ساقه چه به تنش آبی متفاوت بود. طول ساقه چه با افزایش تنش خشکی در کلیه سطوح گلايسين بتائين به طور خطی کاهش یافت در حالی که طول ریشه چه به علت نقش مهم تری که در جذب آب و مواد غذایی بر عهده دارد به نفع گیاه تا سطح معینی از خشکی افزایش یافت. تحقیقات ساير محققان نیز این مطلب را تأیید می کند (۱۷ و ۵). در شرایط تنش خشکی، دهیدراسیون و کاهش حجم سلولی در ساقه‌ها بیشتر از ریشه‌ها به وقوع می پیوندد، به عبارت دیگر تحت شرایط کمبود آب، رشد ساقه‌ها بیشتر از رشد ریشه‌ها تحت تأثیر قرار می گیرد. هم چنین به نظر می رسد که تحت چنین شرایطی فرآورده‌های فتوسنتزی بیشتری به ریشه‌ها تخصیص داده می شود (۳).

وزن تر ریشه چه و ساقه چه: تجزیه واریانس داده‌ها نشان داد که اثر اصلی تیمار خشکی و گلايسين بتائين و اثر متقابل بین آنها بر وزن تر ریشه چه و ساقه چه معنی دار بود ($P < 0.01$) (جدول ۱). وزن تر ریشه چه و ساقه چه نیز همچون دیگر پارامترها با افزایش تنش خشکی کاهش معنی داری یافتند (شکل ۵). با کاهش پتانسیل اسمزی، انرژی آزاد آب کاهش یافته و گیاه برای به دست آوردن مقدار مشخصی آب باید انرژی حیاتی بیشتری صرف کند، لذا بخشی از انرژی خود گیاه که برای رشد و نمو به آن نیاز دارد صرف بدست آوردن آب شده و بدین ترتیب رشد عمومی آن کاهش می یابد (۷). بررسی اثر متقابل تنش خشکی و گلايسين بتائين بر وزن تر ریشه چه نشان داد که بیشترین میزان وزن تر ریشه چه در غلظت ۲ میلی مولار گلايسين بتائين در شرایط بدون تنش خشکی ایجاد شد که با سطح ۰/۱- مگاپاسکال در همین غلظت تفاوت معنی داری نداشت. غلظت

برگ با استعمال بالاتر گلايسين بتائين کاهش يافت.



شکل ۵- اثر تیمار بذور با گلايسين بتائين بر وزن تر ریشه چه (الف) و ساقچه چه (ب) ذرت تحت تنش خشكي

اثرات تنش خشكي در مرحله جوانه زني و رشد اوليه گياهچه داشته است و در عين حال غلظت های بالاتر گلايسين بتائين نه تنها موجب تخفيف تنش نشده بلکه اثر آن را تشديد نیز نموده است. از اين رو گلايسين بتائين را می توان ماده ای اميدبخش برای رفع اثرات تنش خشكي به حساب آورد و از جنبه های مثبت آن در کشاورزي مناطق خشک بهره جست. البته با توجه به اين که اين تحقيق در مرحله اوليه رشد انجام شد، ارزیابی اثرات گلايسين بتائين در مراحل بعدی رشد در گلخانه و مزرعه ضروری می نماید.

شوبرت (۲۹) اثر پايدار کنندگی گلايسين بتائين را به اثر متقابل مستقيم با یک پروتئين نسبت داد. بر طبق نظر وی، بخش هيدروفوبيک گلايسين بتائين به قسمت هيدروفوبيک پروتئين متصل می شود، در نتیجه پیوند آبی فوراً در زمان کمبود آب آزاد می شود. اين فعاليت گلايسين بتائين اجازه می دهد مناطق هيدروفوبيک پروتئين قابليت دسترسی بیشتری به آب پيدا کرده و از فروريختگی پروتئين جلوگیری می کند.

نتایج اين تحقيق نشان داد تیمار بذور ذرت با غلظت های پايين گلايسين بتائين (۲ و ۴ ميلي مولار) تأثیر قابل ملاحظه ای بر تخفيف

منابع

- ۱- زينلی، ا.، سلطانی، و. س.، گالشی. ۱۳۸۱. واکنش اجزای جوانه زنی به تنش شوری در کلزا. مجله علوم کشاورزی ايران. ۳۶: ۴۵۷-۴۶۳.
- ۲- سپانلو، م. ق.، و ح.، سيادت. ۱۳۷۸. اثر تنش آبی بر خصوصيات جوانه زنی گندم. علوم خاک و آب. ۱۳: ۸۷-۹۷.
- ۳- سرمدنيا، غ و ع.، کوچکی، ۱۳۸۰. فیزیولوژی گیاهان زراعی (ترجمه). انتشارات دانشگاه فردوسی مشهد. ص ۴۵.
- ۴- شکاری، ف.، ف.، رحيم زاده خوئی، م.، وليزاده، ه.، آلياری، و م. ر.، شکیبا. ۱۳۷۷. اثر تنش شوری بر جوانه زنی ۱۸ رقم کلزا. چکیده مقالات پنجمين كنگره زراعت و اصلاح نباتات ايران. كرج. ۴۵.
- ۵- ماشی، ا.، و س.، گالشی. ۱۳۸۵. اثر شوری بر شاخص های جوانه زنی چهار ژنوتیپ جو بدون پوشينه. مجله علوم کشاورزی و منابع طبیعی. ۱۳: ۶۸-۷۵.
- ۶- کوچکی، ع.، م. ح.، راشد محصل، م.، نصیری، و ر. صدرآبادی. ۱۳۷۰. مبانی فیزیولوژیکی رشد و نمو گیاهان زراعی. انتشارات آستان قدس رضوی. ۳۴-۳۶.
- ۷- همایی، م. ۱۳۸۱. واکنش گیاهان به شوری. کمیته ملی آبیاری و زهکشی ايران. نشریه شماره ۵۸. تهران. ايران.
- 8- Akhter, N., N. A., Akram, and M., Shahbaz. 2007. Pre-sowing seed treatments with glycinebetaine and mineral nutrients of wheat (*Triticum Aestivum L.*) under saline condition. Pakistan Journal Agricultural Science. 44: 236-241.
- 9- Arakawa, T., and S.N., Timasheff. 1983. Preferential interactions of proteins with solvent components in aqueous amino acid solutions. Archives of Biochemistry and Biophysics. 224: 169-177.

- 10- Cramer, G. R., E., Epstein, and A., Lauchli. 1991. Effect of sodium, potassium and calcium on salt stressed barley. II. Element analysis. *Physiologia Plantarum*. 81:187-292.
- 11- Demiral, T., and I., Turka. 2006. Exogenous glycinebetaine affects growth and proline accumulation and retards senescence in two rice cultivars under NaCl stress. *Environmental and Experimental Botany*. 56: 72-79.
- 12- Gadallah, M. M. A. 1999. Effects of proline and glycine betaine on *Vicia faba* responses to salt stress. *Biologia Plantarum*. 42:249-257.
- 13- Harinasut, P., K., Tsutsui, T., Takabe, M., Nomura, and S., Kishitani. 1996. Exogenous glycine betaine accumulation and increased salt tolerance in rice seedlings. *Bioscience, Biotechnology Biochemistry*. 60: 366-368.
- 14- Hartman, H., D., Kester, and F., Davis. 1990. *Plant propagation, principle and practices*. Prentice Hall Imitational Editions. 435-440.
- 15- Heuer, B. 2003. Influence of exogenous application of proline and glycinebetaine on growth of salt-stressed tomato plants. *Plant Science*. 165: 693-699.
- 16- Khan, A. A. 1980. *The physiology and biochemistry of dormancy and germination*. North- Holland. Publishing Company, Oxford.
- 17- Krishramurthy. L., O., Ito, C., Johansen, and N.P. Saxsena. 1998. Length to weight ratio of chickpea roots under progressively reducing soil moisture conditions in a vertisol. *Field Crops Research*. 58:177-185.
- 18- Kumar, V. and D.R., Sharma. 1989. Effect of exogenous proline on growth and ion content in NaCl stressed and nonstressed cells of mungbean, *Vigna radiata* var. radiate. *Indian Journal of Experimental Biol.* 27: 813_ 815.
- 19- Lopez, C.M.L., H., Takahashi, and S., Yamazaki. 2002. Plant-water relations of kidney bean plants treated with NaCl and foliarly applied glycinebetaine. *Journal of Agronomy Crop Science*. 188: 73-80.
- 20- Lowlor, D.W. 1970. Absorption of polyethylene glycols by plants and their effects on plant growth. *Newphytol.* 69: 501-513.
- 21- Makela, P., K., Jokinen, M., Kontturi, P., Peltonen-SainioE., Pehu, and S., Somersalo. 1998. Foliar application of glycine betaine – a novel product from sugarbeet – as an approach to increase tomato yield. *Industrial Crops and Prodcets*. 7: 139-148.
- 22- Makela, P., M., Kontturi, E., Pehu, and S., Somersalo. 1999. Photosynthetic response of drought- and salt-stressed tomato and turnip rape plants to foliar-applied glycinebetaine. *Physiologia Plantarum*. 105: 45-50.
- 23- Michel, B. E. 1983. Evaluation of the water potentials of solutions of polyethylene glycol 8000 in both the absence and presence of other solutes. *Plant Physiology*. 72:66-70.
- 24- Mikelbert, M., P. L., Chapman, and C., Christian, 2006. Endogenos levels and exogenous application of glycinebetaine to grapevines. *Scientia Horticulture*. 111: 7-16.
- 25- Naidu, B.P., P.R., Morris, and D.F., Cameron. 1996. Treatment with glycinebetaine to increase seed germination, seedling vigour and yield of cotton. *Proceedings of 8th Australian Conference, Gold Coast*.
- 26- Nomura, M., T., Hibino, T., Takabe, T., Sugiyama, A., Yokota, H., Miyake, and T., Takabe. 1998. Transgenically produced glycinebetaine protects ribulose 1, 5-bisphosphate carboxylase/oxygenase from inactivation in *Synechococcus* sp. PCC 7942 under salt stress. *Plant Cell Physiology*. 39: 425-432.
- 27- Olinkova, T. V. 1979. Water holding capacity and drought resistance of wheat species and cultivars. *Trudy Po Prikladoni Botanic Genectike Selectii*. 27: 546-580.
- 28- Paleg, L.G., G.R., Stewart, and R., Starr, 1985. The effect of compatible solutes on proteins. *Plant and Soil* 89: 83-94.
- 29- Schobert B. 1977. Is there an osmotic regulatory mechanism in algae and higher plants? *Journal of Theoretical Biology*. 68:17-26.
- 30- Voetberg, G.S., and R.E., Sharp. 1991. Growth of the maize primary root at low water potentials. III. Role of increased proline deposition in osmotic adjustment. *Plant Physiology*. 96: 1125-1130.
- 31- WeiBing, X., and Rajashekar, C.B. 1999. Alleviation of water stress in beans by exogenous glycine betaine. *Plant Science*. 148:185-192.
- 32- Wilson, S. 2001. *Frost management in cool climate vineyards*. Final Report to Grape and Wine Research and Development Corporation, Australia. 34.
- 33- Wyn Jones, R.G., and R., Storey. 1981. Betaines. In: *The physiology and Biochemistry of Drought Resistance in Plants*. (Eds. L. G. Paleg and D. Aspinall). 171-204, Academic Press, NewYork.