

برآورد رقابت چندگونه‌ای علف‌های هرز در مزرعه ذرت (*Zea mays* L.) با استفاده از تابع عکس

وزن تک بوته ($1/W$) و سطح برگ نسبی علف‌های هرز

علی قنبری^۱ - مهدی افشاری^{۲*} - علی اصغر محمدآبادی^۳

تاریخ دریافت: ۱۳۸۸/۱۱/۲۵

تاریخ پذیرش: ۱۳۸۹/۱۲/۲۳

چکیده

به منظور بررسی خسارت علف‌های هرز و تعیین مناسبترین شاخص جهت برآورد کاهش عملکرد ذرت در شرایط مزرعه و رقابت چندگونه‌ای علف‌های هرز آزمایشی در سال زراعی ۸۷-۸۶ به صورت پیمایشی انجام شد. ۴۸۰ کودرات به صورت تخریبی و غیرتخریبی با ابعاد ۲۰×۷۰ سانتی متر در مزرعه تعیین و در مرحله ۴-۸ برگی ذرت تراکم علف‌های هرز به تفکیک گونه شمارش و شاخص سطح برگ و وزن خشک هر گونه جداگانه اندازه گیری شد. جهت مقایسه چگونگی رقابت و برآورد ضرایب رقابت درون گونه‌ای و بین گونه‌ای هر گونه بین سطح نسبی برگ بعنوان متغیر مستقل و عکس وزن تک بوته هر یک از علف‌های هرز یا ذرت بعنوان متغیر وابسته توابع هایپربولیک برازش داده شد. نتایج نشان دادند که عکس وزن تک بوته و سطح برگ نسبی دارای همبستگی بالایی ($R^2=99\%$) برای برآورد کاهش عملکرد و ضرایب رقابتی هستند. همچنین تابع عکس وزن تک بوته نشان داد که تداخل علف‌های هرز در ذرت با توجه به ضرایب معادله عکس وزن به دو گروه کاهنده (ضریب مثبت) و افزایشنده (ضریب منفی) تقسیم می شوند. تاج‌خروس وحشی، سلمه تره و تاج‌ریزی سیاه بیشترین اثر افزایشی را بر عملکرد ذرت و پنج گونه تاج‌خروس خوابیده، خرفه، پیچک، اوبارسلام ارغوانی و سوروف اثر بازدارنده بر عملکرد ذرت داشتند. اثر مثبت علف‌های هرز روی ذرت ناشی از بازدارندگی شدید آن روی علف‌های هرزی بود که اثر بازدارنده‌ای روی ذرت داشتند. همچنین اثر منفی علف‌های هرز پهن برگ و باریک برگ به تنهایی بیشتر از تأثیر مجموع علف‌های هرز روی عملکرد ذرت بود.

واژه‌های کلیدی: ذرت، علف‌های هرز، رقابت چندگونه‌ای، ضریب رقابتی

مقدمه

(آب، مواد غذایی و نور) و مقاومت هیبریدهای ذرت به رقابت درون-گونه‌ای دارد (۱۴). اگر چه ذرت (*Zea mays* L.) یک گیاه قوی و سریع‌الرشد است، ولی با این وجود به رقابت با علف‌های هرز حساس می‌باشد (۹). علف‌های هرز از طریق همجواری با گیاه‌زراعی جهت جذب نور، آب و مواد غذایی به رقابت پرداخته، رشد و نمو و عملکرد گیاهان زراعی را تحت تأثیر قرار می‌دهند. بدیهی است فشار تداخل علف‌های هرز بسته به تراکم و توان رقابتی گونه علف‌هرز در مراحل مختلف رشد گیاه زراعی متفاوت می‌باشد (۲). علف‌های هرز اراضی مزروعی شامل چندین گونه خسارت‌زا می‌باشند که به‌صورت مستقل عمل نمی‌کنند. در بررسی رقابت و برآورد خسارت تمرکز بر روی یک گونه خاص ممکن است توانایی ما را در تخمین خسارت اقتصادی علف‌های هرز، محدود کند و یا اینکه سبب عدم شناخت ویژگی‌های مثبت جوامع علف‌های هرز همچون چرخه موادغذایی، جلوگیری از فرسایش و افزایش جمعیت میکروفلور مطلوب شود (۱۶). تغییرات جوامع علف‌های هرز را نمی‌توان به عنوان یک متغیر واحد محاسبه

ذرت با نام علمی (*Zea mays* L.) از گیاهان زراعی مهم در ایران بشمار می‌رود که دارای سطح زیر کشت ۱۴۴ میلیون هکتار و تولید حدود ۶۹۵ میلیون تن در جهان (۱۲). و سطح زیر کشت معادل ۲۹۲۰۰۰ هکتار با متوسط تولید سالانه ۲/۲ میلیون تن دانه در ایران می‌باشد (وزارت جهاد کشاورزی، سال زراعی ۸۵-۸۴). ذرت گیاهی گرمادوست بوده و به شرط مطلوب بودن سایر شرایط، پتانسیل عملکرد آن در مناطق گرمسیری و نیمه‌گرمسیری بیشتر از مناطق معتدله می‌باشد. بهترین دامنه دمایی برای رشد آن ۲۵-۳۵ درجه سانتی‌گراد و در محیط‌های با نور و آب کافی عملکرد قابل توجهی به بار می‌آورد. تراکم مطلوب ذرت بستگی به توانایی دسترسی به منابع

۱، ۲ و ۳ - به ترتیب استادیار، دانشجوی دکتری علف‌های هرز و مربي گروه زراعت دانشکده کشاورزی، دانشگاه فردوسی مشهد
* نویسنده مسئول: (Email: Mehdi.afshari0003@gmail.com)

کرد، زیرا جوامع گیاهی متأثر از عوامل زیستی و غیر زیستی می‌باشند. عوامل زراعی و محیطی همچون تناوب، شخم، گیاهان پوششی، نوع خاک، رطوبت، کاربرد علف‌کش و غیره، همگی می‌توانند جوامع علف‌هرز را تحت تأثیر قرار دهند (۱۵). توسعه علف‌کش‌هایی با کارایی بالا از سال ۱۹۴۰ باعث تکامل سریع علف‌های هرز مقاوم به علفکش‌ها، آلودگی‌های زیست محیطی، به خطر انداختن سلامت انسان و هزینه‌های بالای مرتبط به تولید گیاهان جدید باعث شدند از راهبردی جدید برای مدیریت علف‌های هرز در ذرت استفاده کنند (۱۹). بطوری که ۹۰٪ زمین‌های اختصاص داده شده به تولید ذرت با علف‌کش‌ها سم پاشی می‌شوند که هزینه آن بطور متوسط ۵۰ دلار آمریکا در هر هکتار است. همچنین طبق تحقیقات سوانتون، هزینه کنترل علف‌های هرز در شمال آمریکا در حدود ۱/۴-۱/۳ بلیون دلار آمریکا در سال می‌باشد (۱۹). در اواخر قرن بیستم تلاش در مطالعه روابط رقابتی گیاهان-علف‌های هرز و همچنین سیستم‌های مدیریت تلفیقی کنترل علف‌های هرز بیش از کارایی علف‌کش‌ها اهمیت پیدا کرده است (۱۹). استفاده از علف‌کش‌هایی با کارایی بالاتر سبب افزایش رقابت در بین محصولات و همچنین تغییر الگوهای کاشت از کشت بهاره محصولات به کشت پاییزه و کاهش تدریجی در فراوانی و تنوع علف‌های هرز در دهه‌های اخیر گردیده است (۲۰). داشتن اطلاعات کافی در مورد رقابت علف‌هرز-گیاه زراعی برای آب خاک و دیگر روابط متقابل در ناحیه ریشه، باعث افزایش درک ما از اکولوژی سیستم‌های زراعی شده و کمک شایانی در پیش‌بینی کاهش عملکرد در نتیجه تداخل علف‌های هرز خواهد کرد (۶). امروزه در مدیریت جوامع علف‌های هرز، بجای حذف کامل علف‌های هرز از مزرعه تلاش در جهت شناخت و ارزیابی کمی، رفتار و اثرات علف‌های هرز در اکوسیستم‌های زراعی است. که این امر نیازمند شناخت ویژگی‌های گیاهان زراعی - علف‌های هرز در طول فصل رشد و اثرات متقابل آن‌ها در شرایط همجواری و کمی نمودن رقابت و شناخت مراحل فنولوژیکی، شاخص‌های رشدی و پویایی جمعیت علف‌های هرز می‌باشد. این تحقیق با هدف امکان ارزیابی رقابت چندگونه‌ای علف‌های هرز، کمی نمودن رقابت و بررسی اثرات متقابل گونه‌های همجوار بر یکدیگر به اجرا در آمد.

مواد و روش‌ها

این آزمایش در سال زراعی ۱۳۸۶ در مزرعه تحقیقاتی دانشکده کشاورزی دانشگاه فردوسی مشهد، واقع در ۱۰ کیلومتری جنوب

جدول ۱- نام، فرمولاسیون، مقدار توصیه شده در هکتار و سمیت علفکش‌های مورد استفاده در آزمایش

نام عمومی (نام تجاری)	فرمولاسیون	مقدار توصیه شده در هکتار	LD ₅₀ (ml/kg)	جهت کنترل
تریفلورالین (ترفلان)	۴۸EC	۲-۲/۵ لیتر در هکتار	۱۰۰۰۰	همه علف‌های هرز
(U-46-D)2,4-D	۷۲SL	۱-۱/۵ لیتر در هکتار	۹۰۰-۱۱۶۰	پهن برگ‌ها
کلودینافوپ پروپازیل (تاپیک)	۸۰ EC	۰/۸ لیتر در هکتار	۱۸۲۹	باریک برگ‌ها

برآورد داده‌های مربوط به کوادرات‌های غیرتخریبی جهت برآورد وزن خشک و سطح برگ مربوط به کوادرات‌های غیر تخریبی بین سطح برگ یا وزن خشک علف‌هرز به عنوان متغیر وابسته و تعداد گیاهان هرز هر گونه بطور جداگانه تابع هیپربولیک غیرخطی برازش داده شد.

$$y = \frac{N}{a + bN} \quad (1) \text{ (دویت، ۱۹۶۰؛ به نقل از کراف، ۱۹۹۳)}$$

که در این معادله:

y : مقدار سطح برگ ($m^2 \cdot m^{-2}$) یا ماده خشک علف‌های هرز ($g \cdot m^{-2}$) موجود در یک کوادرات N : تراکم علف‌های هرز و a و b پارامترهای معادله می‌باشند.

سپس با استفاده از تابع بدست آمده و تراکم علف‌های هرز بدست آمده از کوادرات‌های غیر تخریبی، سطح برگ و وزن خشک آن‌ها برآورد شد.

برای بدست آوردن سطح برگ نسبی از معادله دویت استفاده شد.

$$\text{معادله (۲) (دویت، ۱۹۶۰؛ به نقل از کراف، ۱۹۹۳)}$$

$$LAR = \frac{LAI_{wi}}{LAI_{total} + LAI_c} \quad \text{که در این معادله:}$$

LAR : سطح برگ نسبی ذرت یا علف هرز

LAI_{wi} : شاخص سطح برگ یک گونه علف هرز

$LAI_{total} + LAI_{crop}$: شاخص سطح برگ گیاه زراعی + همه

گونه‌های علف هرز موجود

برای تعیین سهم نسبی رقابت درون‌گونه‌ای و بین‌گونه‌ای در رقابت بین ذرت و علف‌های هرز موجود در مزرعه از آنالیز عکس وزن

تک بوته ($\frac{1}{W}$) با بهره‌گیری از رگرسیون چند گانه خطی استفاده

شد. برای این منظور ابتدا از عملکرد بیولوژیک و اقتصادی ذرت (W)، بعنوان متغیر وابسته و نسبت سطح برگ (LAR) علف‌های هرز بعنوان متغیر مستقل در تابع ارائه شده توسط کراف و وینز (۱۹۹۳) استفاده شد.

معادله (۳) (کراف و والنور، ۱۹۹۳)

$$\frac{1}{W} = a_0 + bN_1 + cN_2 + \dots + nN_n$$

که در آن $\frac{1}{W}$: عکس وزن تک بوته

a_0 : عرض از مبدا یا حداکثر وزن علف‌هرز یا ذرت در شرایط عدم

رقابت درون و بین گونه‌ای

b : ضریب رقابت درون گونه‌ای علف‌هرز و ذرت

c : ضریب رقابت بین گونه‌ای علف‌هرز و ذرت

N : تراکم علف‌های هرز و گیاه زراعی

دو گروه گیاه در مزرعه در هر تیمار انتخاب شد، نمونه‌های غیرتخریبی که در آن شمارش علف‌های هرز به تفکیک گونه در فواصل زمانی ۲۳ و ۳۸ روز پس از کاشت ذرت انجام گرفت. و نمونه‌های تخریبی بمنظور تخمین LAI و TDM نمونه‌های غیرتخریبی، طی سه مرحله در طول فصل رشد (اوایل دوره بحرانی کنترل علف‌های هرز ذرت ۱۰ تیر ۱۳۸۷، اواسط دوره بحرانی کنترل علف‌های هرز ۲۴ تیر ۱۳۸۷ و اواخر فصل رشد ذرت ۷ مهر ۱۳۸۷) به کمک کوادرات‌هایی به ابعاد ($20 \times 70 \text{ cm}^2$) و تعداد ۳۰ عدد در هر تیمار در هر دوره (مجموعاً ۲۴۰ کوادرات تخریبی در طول ۳ دوره) که به صورت تصادفی قرار گرفته بودند، با شمارش تعداد هرگونه و شناسایی آن‌ها و قطع علف‌های هرز و بوته‌های ذرت موجود در کوادرات‌ها از محل طوقه و سپس قرار دادن آن‌ها در پاکت‌های پلاستیکی به آزمایشگاه انتقال داده شدند. اندازه‌گیری سطح برگ با دستگاه Leaf Area Meter (مدل LiCor) انجام گرفت با قرار دادن نمونه‌ها در آون بمدت ۴۸ ساعت در دمای ۸۰ درجه سانتیگراد، و وزن خشک علف‌های هرز و ذرت به کمک ترازوی دیجیتالی با دقت $\pm 0.1 \text{ g}$ اندازه‌گیری شدند. نمونه‌های غیرتخریبی به منظور بررسی رقابت چند گونه‌ای علف‌های هرز و تخمین افت عملکرد در طول فصل رشد در دو مرحله (اوایل دوره بحرانی علف‌های هرز ۱۰ تیر ۱۳۸۷ و اواسط دوره بحرانی علف‌های هرز ۲۴ تیر ۱۳۸۷) از کوادرات‌هایی که در طول فصل رشد به صورت ثابت و با ابعاد ($20 \times 70 \text{ cm}$) بودند به تعداد ۳۰ عدد در هر تیمار (۱۲۰ کوادرات در ۴ تیمار) تعیین گردیده بودند برداشت شدند و مشابه نمونه‌های تخریبی اندازه‌گیری‌های مورد نظر صورت گرفت.

روش‌های آماری

روش پیمایشی بدلیل نمونه برداری از شرایط طبیعی مزرعه، انتخاب تراکمی از گیاه زراعی و علف‌هرز که عملاً در مزرعه و در کنار هم حضور دارند. و تغییر تراکم علف‌های هرز در طول فصل رشد، بررسی اثرات گونه‌ها بر همدیگر و اثرات همجواری روش مورد مطالعه رقابت علف‌های هرز در این آزمایش می‌باشد. که در مقایسه با سایر روش‌های انجام گرفته که در آن‌ها تراکم‌های متفاوت به صورت دستی و منظم اعمال می‌شود. در حالیکه علف‌های هرز در شرایط مزرعه به صورت غیریکنواخت جوانه می‌زنند و سبز شدن موجی داشته و توزیع آن‌ها در مزرعه غیر یکنواخت است و اثرات آن‌ها در شرایط همجواری چندگونه، متفاوت از زمانی است که به صورت تک‌گونه‌ای مورد بررسی قرار می‌گیرند، روش مناسب‌تری به نظر می‌رسد.

همانطوری که در جدول ۲ و شکل ۵ دیده می شود در شرایطی که علف‌های هرز از تنوع بالاتری برخوردار بودند (شرایط عدم کنترل علف‌های هرز) ذرت از عملکرد بیشتری نسبت به رقابت علف‌های هرز پهن برگ یا باریک برگ به تنهایی با ذرت برخوردار است، که احتمالاً تنوع گونه‌ای بالا از غالبیت همه گونه‌ها جلوگیری کرده، بطوریکه حتی گونه‌ای که به صورت غالب در آمده با اثرات منفی روی همه علف‌های هرز بجز خرفه (جدول ۲، شکل ۱ و ۵)، زمینه افزایش عملکرد ذرت را فراهم ساخته اند. محققان به این موضوع اشاره کرده‌اند که افزایش تنوع گونه‌های علف‌های هرز برای اکوسیستم کشاورزی سودمند می‌باشد، به شرط آنکه گونه‌های موجود در منطقه دارای فوایدی همچون سهولت در چرخش عناصر غذایی و ایجاد تنوع گیاهی (بدون تأثیر بر عملکرد گیاه زراعی) باشند. با این وجود، افزایش در گونه‌های علف‌های هرز نباید منجر به کاهش محصول زراعی شود (۱۶). بنابراین در شرایطی که علف‌های هرز از تنوع بیشتری برخوردار باشند نه تنها از اثرات منفی آن‌ها بر گیاه زراعی کاسته می شود بلکه بر اثرات منفی آن‌ها بر علف‌های هرز و اثرات مثبت آن‌ها بر گیاه زراعی افزوده می شود. همینطور مدل رگرسیونی عکس عملکرد نشان داد که رقابت درون گونه‌ای در مقایسه با رقابت بین گونه‌ای شدیدتر می‌باشد که علت آن احتمالاً به دلیل برخوردار بودن از آشنایانه‌های اکولوژیکی مشابه می‌باشد. محققین دیگر نیز بیان کردند که شدت رقابت درون گونه‌ای شدیدتر از رقابت بین گونه‌ای می‌باشد (۲۱). بعلت وجود رابطه مستقیم بین بیومس تولیدی علف‌های هرز با قدرت رقابتی آن‌ها، تاج خروس وحشی با کاهش بیومس تک بوته تولیدی علف‌های هرز (شکل ۱) توانست مستقیماً از قدرت رقابتی آن‌ها در مقابل ذرت بکاهد. در ضمن بخاطر وجود رابطه مستقیم بین بیوماس تولیدی با بذر تولیدی علف‌های هرز، علف‌های هرز تاج خروس با کاهش بیومس علف‌های هرز بذر تولیدی آن‌ها را نیز کاهش داد تا از این طریق سبب کاهش بانک بذر علف‌های هرز در سال‌های آینده گردد (شکل ۱). با توجه به قابلیت تولید زیاد بذر در علف‌های هرز (مخصوصاً یکساله تابستانه) و نیز وجود خواب در بذور این گیاهان به نظر می رسد که در شرایط رقابت چندگونه‌ای علف‌های هرز، علف‌های هرز غالب در شرایط مزرعه با کاهش بیومس سایر علف‌های هرز بذر تولیدی آن‌ها را نیز کاهش می دهند و در این بین از بذر تولیدی خود گونه غالب نیز به علت وجود رقابت تا حدی کاسته می‌شود و رقابت چندگونه‌ای علف‌های هرز از این طریق از آلودگی مزارع در سال‌های بعدی می‌کاهد. بنابراین رقابت از عوامل وابسته به تراکم می‌باشد که وجود آن برای حفظ روابط همجواری بین گیاهان الزامی می‌باشد، که از طریق خودتنظیمی از غالبیت گونه خاص جلوگیری به عمل می‌آورد.

داده‌های آزمایش توسط نرم افزار SIGMA STATC و Sigma plot ver. 10 آنالیز و مقایسه میانگین‌ها به روش دانکن انجام پذیرفت. برای رسم گرافیکی اشکال از نرم‌افزار Excel استفاده شد.

نتایج و بحث

عدم کنترل علف‌های هرز

نسبت سطح برگ بدلیل برخوردار بودن از همبستگی بالا ($r^2=0.99$) در بین پارامترهای های تراکم، نسبت سطح برگ و ماده خشک کل بعنوان بهترین متغیر مستقل و عکس وزن تک بوته نیز بدلیل برخوردار بودن از همبستگی بالا ($r^2=0.99$) در بین پارامترهای وزن تک بوته، عکس وزن تک بوته، لگاریتم وزن، نسبت سطح برگ، عکس نسبت سطح برگ و لگاریتم سطح برگ نسبتی بعنوان بهترین متغیر وابسته جهت شناسایی اثرات متقابل علف‌های هرز در شرایط همجواری با ذرت مورد استفاده قرار گرفت (جدول ۲، ۳ و ۴). صفاهانی لنگرودی و کامکار (۱۳) نیز گزارش کردند که نسبت سطح برگ علف هرز خردل وحشی و ارقام مختلف کلزا در مقایسه با سایر پارامترها از همبستگی بالایی ($r^2=0.99$) برخوردار است. تابع حاصل از مدل رگرسیونی عکس عملکرد (جدول ۱) نشان داد که از بین هشت گونه علف‌های هرز موجود در مزرعه ذرت، تاج خروس وحشی تأثیر مثبت بر بیوماس تک بوته ذرت داشت. و سایر علف‌های هرز اثر بازدارنده بر رشد ذرت گذاشتند (جدول ۲ و شکل ۵). بسیاری از محققین دیگر نیز افزایش عملکرد گیاهان زراعی را در حضور علف‌های هرز گزارش کرده‌اند. بطوریکه صالحیان و همکاران (۱) بیان کردند که علف‌های هرز فالاریس، خلر، کنگرو وحشی و سلمه تره اثر مثبت بر عملکرد گندم دارند. برای روشن شدن این موضوع، تابع رگرسیونی عکس وزن تک بوته، در مورد تک تک علف‌های هرز برآزش داده شد تا تأثیر علف‌های هرز بر یکدیگر و بویژه تأثیر تاج خروس بر روی سایر گونه‌ها و سایر گونه‌ها بر تاج خروس وحشی مورد مطالعه قرار گیرد (جدول ۲). با بررسی نتایج بدست آمده مشخص گردید که تاج خروس وحشی بر تمامی علف‌های هرز بجز خرفه اثر منفی گذاشته است و از این طریق باعث کاهش رشد سایر گونه‌ها و کاهش رقابت آن‌ها با ذرت شده و در نتیجه سبب افزایش عملکرد ذرت شده است (شکل ۵ و ۱). پیچک که بیشترین تأثیر منفی را بر ذرت تحمیل کرده است، این عمل را از طریق اثرات بازدارنده بر تاج‌خروس وحشی که تأثیر مثبت روی ذرت داشت، اعمال کرده است (جدول ۸). لذا علف‌های هرز گیاهانی ناشناخته هستند با خصوصیات متفاوت و با انطاف پذیری بالا که در شرایط و زمان‌های متفاوت اثرات متفاوتی از خود بروز می‌دهند که این اثرات ممکن است مثبت، منفی یا خنثی باشد. بعضی از علف‌های هرز با اثرات بازدارنده که روی علف‌های هرز همجواری خود می‌گذارند سبب افزایش عملکرد گیاه‌زراعی می شوند،

جدول ۲- ضرایب رقابت درون گونه‌ای و بین گونه‌ای بدست آمده از معادله ۳

F	r^2	نسبت سطح برگ (متغیر مستقل)									I/W (متغیر وابسته)
		ذرت	تاج خروس وحشی	تاج خروس خوابیده	خرفه	پیچک	سلمه تره	تاج ریزی سیاه	اویارسلام ارغوانی	سوروف	
۴۶/۴**	-۰/۹۵	-۰/۳۱	-۰/۳۷	-۰/۰۲	-۰/۱۸	۱/۳۰	-۰/۰۷	-۰/۴۰	-۱/۱۲	۱۴/۲۹	ذرت
۹/۲۳**	-۰/۸۰	۷/۷۰	-۰/۱۷	۷/۰۸	-۰/۸۷	۵۴/۵۱	-۴/۱۱	-۰/۲۳	۵۷/۲۳	۹/۲۲	تاج خروس وحشی
۵۸۹/۹**	-۰/۹۹	۳/۴۸	-۰/۱۵	۱/۳۹	-۰/۲۴	-۰/۹۶	-۰/۵۵	۷۲/۹۱	-۰/۴۷	۲/۷۸	تاج خروس خوابیده
۱۶۶۹/۹**	-۰/۹۹	-۰/۰۴	-۰/۵۰	-۰/۱۶	-۰/۰۰۱	-۰/۰۰۴	۷۱/۵۸	-۰/۲۷	-۲/۱۳	-۱/۲۰	خرفه
۵۷۸/۷**	-۰/۹۹	-۱۲/۴۱	-۰/۵۱	۱/۱۶	-۱۳/۹۸	۱۶۰/۲	-۲/۲۶	-۳/۰۵	۲/۰۱	-۷/۴۳	پیچک
۳۲/۱**	-۰/۹۵	-۳/۹۰	۲/۰۸	-۱/۳۴	۸۶/۴۴	-۴۵/۲۵	-۰/۱۲	-۵/۰۷	۹/۴۵	۳۶/۵۶	سلمه تره
۱۶۳۷/۳**	-۰/۹۹	-۱۴/۶۲	۳/۴۲	۱۰۵/۳۶	-۱۲/۲۷	-۰/۶۲	-۲/۰۴	۲/۵۱	-۲/۶۵	۱۱/۴۸	تاج ریزی سیاه
۱۸/۰**	-۰/۸۹	-۶/۴۵	۲۷۹/۴۰	۱۳/۴۵	-۳/۰۷	-۶/۲۵	-۳۸/۶۵	-۲/۰۸	۱۶۹/۴۷	۱۰/۱۰۸	اویارسلام ارغوانی
۲۹۵۳/۹**	-۰/۹۹	۵۶۸/۰۸	-۰/۲۴	-۰/۰۲	-۰/۰۲	۱/۷۸	-۰/۷۹	-۱/۲۱	-۰/۶۸	-۶/۴۴	سوروف

**معی داری در سطح ۱٪. و خانه‌های هاشور خورده بیانگر رقابت درون گونه‌ای می باشند.

کنترل علف‌های هرز پهن برگ

در شرایط رقابت علف‌های هرز باریک برگ با ذرت تنها ۲ گونه باریک برگ از ۸ گونه علف‌هرز موجود در مزرعه وجود داشت که برترتیب اهمیت عبارت بودند از سوروف (*Echinochloa crus-galli*) و اویارسلام ارغوانی (*Cyperus rotundus* L.). مدل رگرسیون عکس عملکرد نشان داد که هر دو علف‌هرز باریک برگ سوروف و اویارسلام ارغوانی اثر بازدارنده بر ذرت گذاشتند که اثر بازدارنده سوروف در مقایسه با اویارسلام ارغوانی بیشتر بود (جدول ۲). و شکل ۲ نیز موید نتیجه مدل عکس عملکرد می باشد که در این شکل ماده خشک سوروف در هر دو دوره نمونه برداری اختلاف بیشتری با ماده خشک اویارسلام ارغوانی دارد (شکل ۲). بدلیل کاهش تنوع و همچنین نزدیک شدن نیچ‌ها به یکدیگر رقابت درون گونه‌ای افزایش یافت. بنحوی که سبب غالبیت علف‌هرز سوروف گردید و این عامل عملکرد ذرت را در مقایسه با شرایط حضور تمام علف‌های هرز کاهش داد، در حالیکه علف‌هرز سوروف در شرایط حضور تمام علف‌های هرز تأثیر منفی کمتری (۰/۳۱) در مقایسه با شرایط رقابت علف‌های باریک برگ (۰/۷۰) با ذرت را داشت (جدول ۲ و ۳). همانطوری که در (جدول ۳) دیده می‌شود علف‌های هرز سوروف و اویارسلام ارغوانی با اثرات منفی شدیدتری که بر ذرت داشتند بدون اینکه هیچگونه اثر مثبتی بر ذرت داشته باشند سبب افت عملکرد ذرت شدند.

اکثر مطالعات انجام شده در رقابت علف‌های هرز و گیاهان زراعی به بررسی رقابت تک‌گونه‌ای علف‌های هرز با گیاه زراعی پرداخته‌اند و تنها نقش منفی علف‌های هرز را گزارش دادند. بوسنیک و همکاران (۵) کاهش عملکرد اقتصادی ذرت را توسط سوروف (*Echinochloa crus-galli* P.Beauv) ۳۰٪ و توسط سلمه *Chenopodium album* L.) ۲۲/۳ درصد گزارش کرد. کنزوویچ و همکاران (۱۰) با بررسی رقابت تاج خروس وحشی و ذرت تا ۵۰ درصد کاهش عملکرد و اسپیتز (۱۷) تا ۱۵ درصد در ذرت و ۳۳ درصد در سویا گزارش کردند. در حالی که علف‌های هرز در شرایط مزرعه در تراکم‌ها و زمان‌های متفاوتی سبز می شوند و اثرات آن‌ها مستقل از هم دیگر می باشد و همانطوری که در (شکل ۵) دیده می‌شود عملکرد در شرایط عدم کنترل علف‌های هرز بیشتر از شرایط رقابت علف‌های هرز باریک برگ یا پهن برگ با ذرت است.

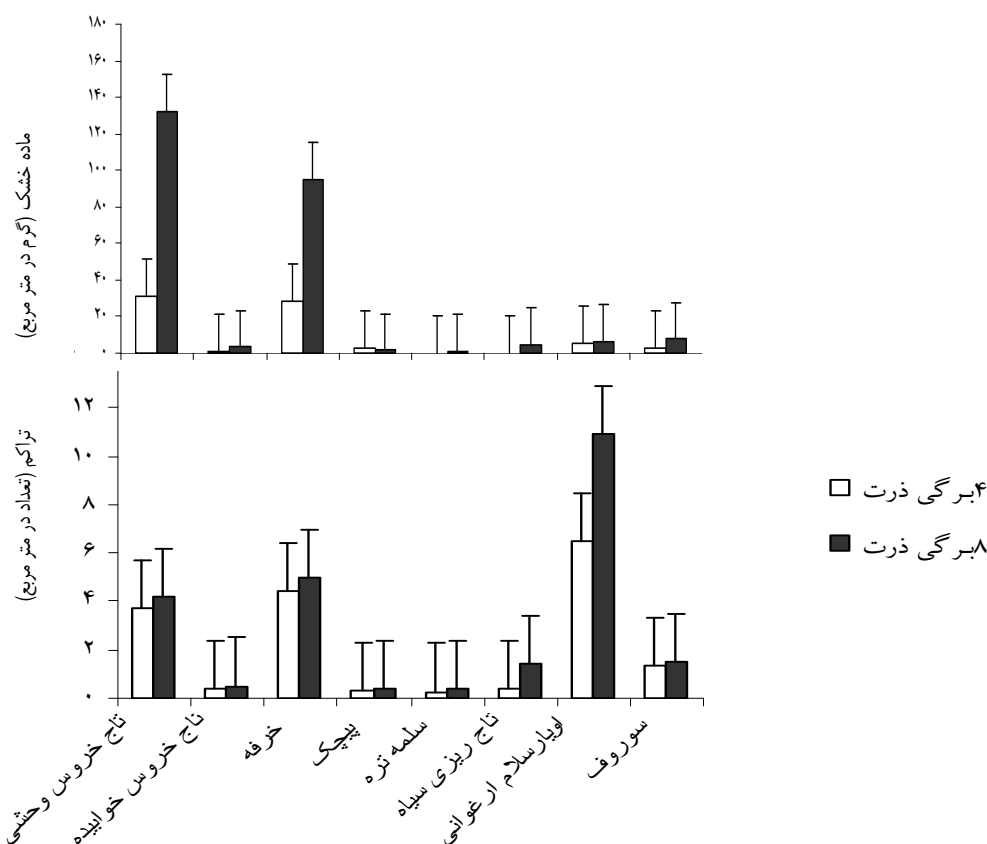
کنترل علف‌های هرز باریک برگ

علف‌های هرز غالب در این شرایط علف‌های هرز پهن برگ بودند که شامل: تاج خروس وحشی (*Amaranthus retroflexus* L.)، پیچک (*Convolvulus arvensis* L.)، سلمه (*Chenopodium album* L.) و تاج ریزی (*Solanum spp*) بودند. مدل رگرسیونی عکس عملکرد نشان داد که از بین چهار گونه علف‌هرز موجود در مزرعه ذرت، سلمه و تاج ریزی تأثیر تحریک کننده بر بیومس تک

تک‌بوته در مورد یکایک علف‌های هرز برآزش داده شد تا تأثیر علف‌های هرز بر یکدیگر و بویژه تأثیر سلمه تره و تاج ریزی سیاه بر روی سایر گونه‌ها و سایر گونه‌ها بر سلمه تره و تاج ریزی سیاه مورد مطالعه قرار گیرد (جدول ۴). با بررسی نتایج بدست آمده مشخص گردید که سلمه تره و تاج ریزی سیاه با اثر منفی بر پیچک که اثر منفی بر ذرت گذاشته است باعث کاهش قدرت رقابتی پیچک شده است و از این طریق زمینه را برای افزایش بیوماس ذرت فراهم نموده است (جدول ۵ و ۴).

بوته ذرت دارند که اثر تحریک کنندگی سلمه (۰/۰۳۰-) در مقایسه با تاج ریزی (۰/۰۰۱-) کمتر بود و تاج خروس وحشی و پیچک اثر بازدارنده بر رشد ذرت داشتند (جدول ۴). بسیاری از محققین دیگر نیز افزایش عملکرد گیاهان زراعی را در رقابت با علف‌های هرز یولاف وحشی (*Avena ludoviciana*)، چچم (*Lolium multiflorum* L.)، سلمه تره (*Chenopodium album* L.)، پیچک (*Convolvulus arvensis* L.) و غیره را گزارش کرده اند (۷۳).

برای روشن شدن این موضوع، تابع رگرسیونی عکس وزن

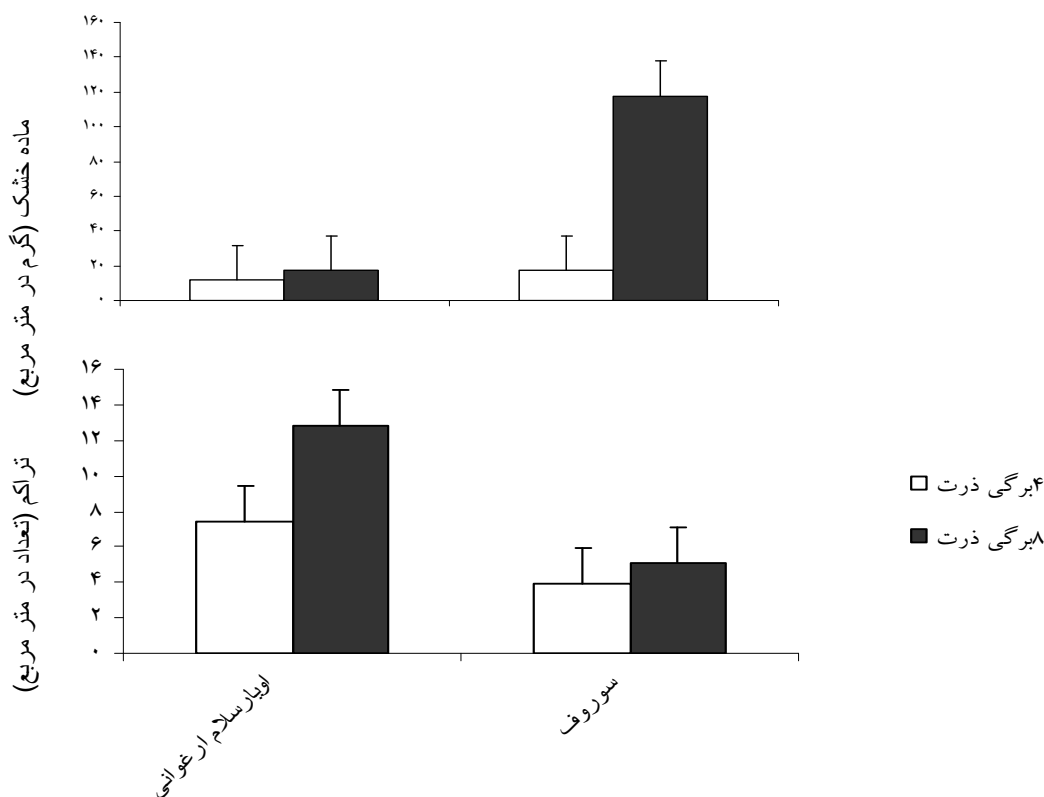


شکل ۱- تراکم علف‌های (تعداد در متر مربع) هرز و ماده خشک علف‌های هرز (گرم در متر مربع) در شرایط عدم کنترل علف‌های هرز در ذرت

جدول ۳- ضرایب رقابت درون گونه‌ای و بین گونه‌ای بدست آمده از معادله ۳

F	r ²	نسبت سطح برگ (متغیر مستقل)			1/W (متغیر وابسته)
		سوروف	اویارسلام ارغوانی	ذرت	
۶۰/۵۰**	۰/۸۷	۰/۷۰	۰/۰۶	۴/۰۸	ذرت
۳۸/۴**	۰/۸۱	۰/۳۱	۴۶۸/۲۷	-۳۶/۱۰	اویارسلام ارغوانی
۳۵/۶**	۰/۸۰	۹۱/۹۲	۶/۸۹	۱۷/۲۷	سوروف

**معنی داری در سطح ۱٪، *معنی داری در سطح ۵٪ و ns غیر معنی دار بودن از نظر آماری و خانه‌های هاشور خورده بیانگر رقابت درون گونه‌ای می باشند.



شکل ۲- تراکم علف‌های هرز (تعداد در متر مربع) ماده خشک علف‌های هرز (گرم در متر مربع) در شرایط رقابت علف‌های هرز باریک برگ با ذرت

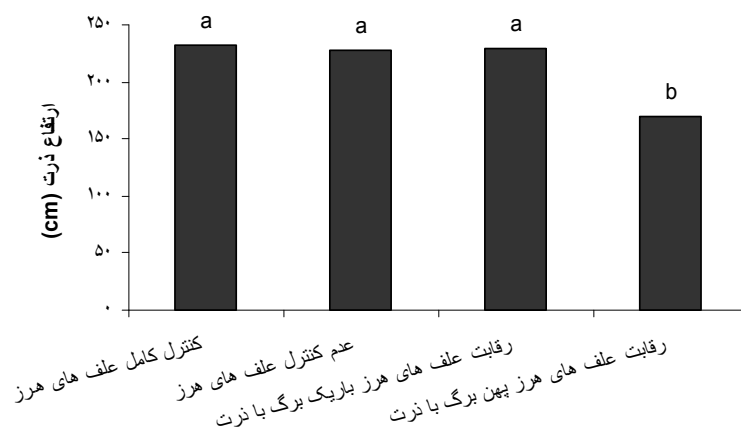
(L.) تأثیر بیشتری بر کاهش عملکرد گندم دارد (۸). عملکرد ذرت در شرایط رقابت علف‌های هرز پهن برگ با ذرت نیز در مقایسه با عدم کنترل علف‌های هرز پایین تر بود. علف‌های هرز دارای سازوکارهایی هستند که باعث می‌شود تا سرعت و توانایی رشد و تولید مثلی خود را به حداکثر برسانند و با محیط‌های کشاورزی سازش یابند. تفاوت‌های فیزیولوژیکی، مورفولوژیکی و تراکم در میان علف‌های هرز باعث تأثیر متفاوت گونه‌های مختلف علف‌های هرز در کاهش عملکرد می‌شوند.

همچنین رقابت درون‌گونه‌ای در گیاه زراعی و علف‌های هرز در مقایسه با رقابت بین‌گونه‌ای از شدت و اهمیت بیشتری برخوردار بود. بطوری که رقابت درون‌گونه‌ای ذرت اثر بازدارنده بیشتری در مقایسه با رقابت بین‌گونه‌ای ذرت با علف‌های هرز تاج خروس وحشی، پیچک، سلمه و تاج ریزی بر کاهش عملکرد ذرت داشت (جدول ۴). محققین دیگر نیز در مطالعه کشت مخلوط گندم و چچم به این نتیجه رسیدند که رقابت درون‌گونه‌ای در مقایسه با رقابت بین‌گونه‌ای گندم (*Triticum aestivum* L.) و چچم (*Lolium multiflorum*)

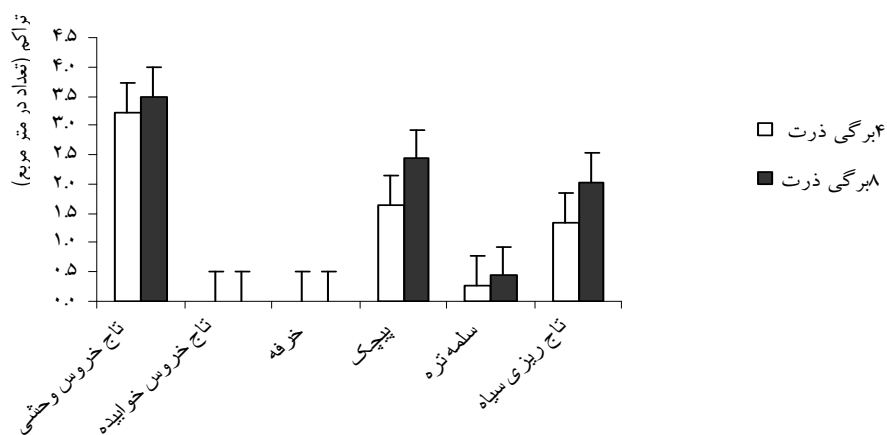
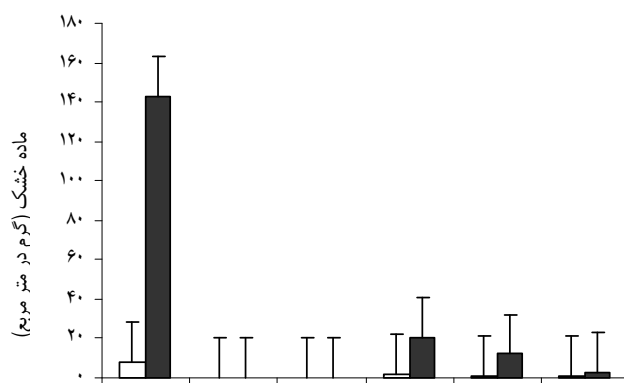
جدول ۴- ضرایب رقابت درون‌گونه‌ای و بین‌گونه‌ای بدست آمده از معادله ۳

F	r ²	نسبت سطح برگ (متغیر مستقل)					I/W (متغیر وابسته)
		تاج ریزی سیاه	سلمه تره	پیچک	تاج خروس وحشی	ذرت	
۳۹۳/۸**	۰/۹۹	-۰/۰۰۱	-۰/۰۳۰	۰/۰۰۲	۰/۰۲۲	۵/۷۱	ذرت
۹/۰۱**	۰/۷۰	-۱/۱۵	۱/۰۹۱	-۰/۱۹	۳۷/۷۱	-۲۱/۵۴	تاج خروس وحشی
۱۱۲۷/۱**	۰/۹۹	۴/۷۲	-۰/۵۲	۱۶۵/۶۷	۴/۲۲	-۱/۹۹	پیچک
۲۶۷۰/۵**	۰/۹۹	-۹/۵۸	۲۰۶/۵۸	۶/۲۵	-۱۲/۳۰	-۱۴/۱۹	سلمه تره
۶۹/۵**	۰/۹۴	۱۰۶/۶۳	۶۴/۹۴	۰/۲۸	-۴۷/۵۰	۲۵۵/۸۶	تاج ریزی سیاه

**معنی داری در سطح ۱ درصد و خانه‌های هاشور خورده بیانگر رقابت درون‌گونه‌ای می‌باشند.



شکل ۳- ارتفاع ذرت در شرایط رقابت با علف‌های هرز



شکل ۴- تراکم علف‌های هرز (تعداد در متر مربع) و ماده خشک علف‌های هرز (گرم در متر مربع) در شرایط رقابت علف‌های هرز پهن برگ با ذرت

علف هرز در متر مربع، ۳۶ درصد بود. در حالی که بعلت تداخل گونه‌های دیگر مانند تاج ریزی سیاه با گوجه فرنگی در تراکم ۳ بوته

بعنوان مثال افت عملکرد در تداخل سلمه تره با گوجه فرنگی با تراکم ۱۶ بوته علف هرز در متر مربع، ۱۷ درصد و در تراکم ۶۴ بوته

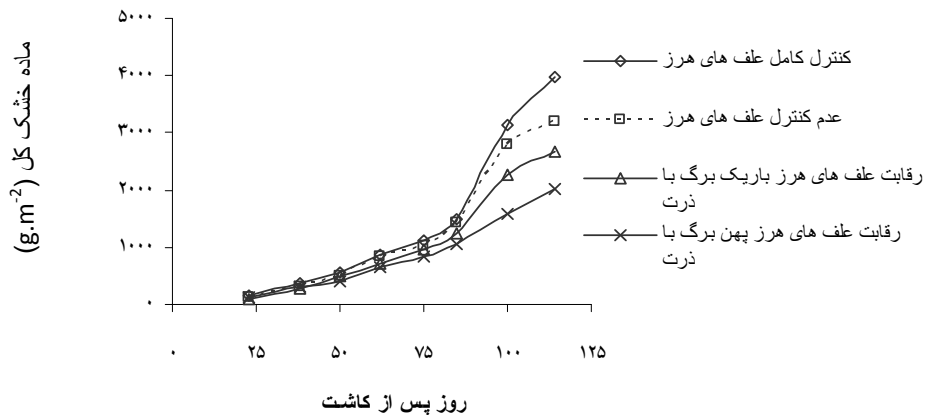
برخوردار بودند. همچنین تاج خروس وحشی در شرایط عدم کنترل علف‌های هرز تأثیر مثبت بر عملکرد ذرت گذاشت (جدول ۵)، در حالیکه همین علف هرز در شرایط رقابت علف‌های هرز برگ پهن با ذرت تأثیر منفی بر عملکرد ذرت گذاشت (جدول ۵ و ۲) که احتمالاً بدلیل از بین بردن روابط رقابتی در شرایط رقابت علف‌های هرز برگ پهن و رقابت درون گونه‌ای شدید ناشی از حذف سایر علف‌های هرز می باشد.

نتایج مشابهی نیز در شرایط رقابت علف‌های هرز باریک برگ با ذرت بدست آمد، بطوریکه علف‌هرز سوروف در شرایط عدم کنترل علف‌های هرز اثر منفی کمتری بر ذرت گذاشت (جدول ۲)، ماده خشک کمتری داشتند (شکل ۵ و) و عملکرد را کمتر تحت تأثیر قرار دادند (جدول ۵).

در متر مربع برای مدت ۶ هفته، عملکرد به میزان $\frac{2}{3}$ کاهش نشان داد (۴). علف‌های هرز برگ پهن نظیر تاج خروس وحشی و سلمه باعث کاهش رشد ذرت در ابتدای رشد رویشی (قبل از ۸ برگی) می‌شوند، در حالیکه باریک برگ‌ها نظیر دم روباهی زرد و سوروف بعد از مرحله توسعه ذرت غالب می‌شوند (۱۸). هجوم علف‌های هرز مهمترین فاکتور محدودیت عملکرد می‌باشد که عملکرد دانه ذرت را به میزان ۲۷-۳۸ درصد کاهش می‌دهند (۱۸).

نتیجه گیری

طبق نتایج بدست آمده از معادله عکس وزن تک بوته به کمک رگرسیون خطی چندگانه، عکس وزن تک بوته بعنوان متغیر مستقل و سطح برگ نسبی بعنوان متغیر وابسته از همبستگی بالایی ($r^2=0/99$)



شکل ۵ - ماده خشک ذرت در شرایط رقابت با علف‌های هرز

جدول ۵- مقایسه میانگین های عملکرد و اجزای عملکرد ذرت تحت شرایط کنترل کامل علف‌های هرز، عدم کنترل علف‌های هرز، کنترل علف‌های هرز برگ پهن و کنترل علف‌های هرز برگ باریک

ارتفاع ذرت (Cm)	شاخص برداشت (%HI)	عملکرد بیولوژیک (t.ha ⁻¹)	عملکرد اقتصادی (kg.ha ⁻¹)	وزن هزار دانه (g)	تعداد دانه در بلال	درجه آزادی	تیمار
۲۳۰۰۰a	۳۹.۲۷a	۳۲۲۷۸a	۱۲۷۱۷a	۲۶۲a	۶۵۸a	۹	کنترل کامل علف هرز
۲۲۶۶۶a	۳۵.۷۸ab	۲۸۸۰۶ab	۱۰۳۰۹ab	۲۲۳a	۵۲۵b	۹	عدم کنترل علف‌های هرز
۲۲۶۶۶a	۳۱.۳۵b	۳۰۴۴۶a	۹۵۴۶b	۲۲۵a	۵۲۲b	۹	رقابت علف‌های هرز باریک برگ با ذرت
۱۷۰۰۰b	۳۴.۴۴ab	۲۵۶۴۶b	۸۸۳۹b	۲۲۶a	۴۲۹c	۹	رقابت علف‌های هرز پهن برگ با ذرت

در هر ستون و برای هر صفت میانگین هایی که دارای حروف مشابه می‌باشند، بر اساس آزمون LSD اختلاف معنی داری با یکدیگر ندارند

علف‌های هرز را گیاهانی با تأثیرات منفی بر روی گیاهان زراعی قلمداد کرد.

قدردانی

بدینوسیله از زحمات مسئولین محترم مزرعه تحقیقاتی دانشکده کشاورزی دانشگاه فردوسی مشهد قدردانی می‌شود.

در حالیکه همین علف هرز در شرایط رقابت علف‌های هرز باریک برگ با ذرت ماده خشک بیشتری داشت (شکل ۲ و ۵)، اثر منفی بیشتری بر ذرت اعمال کرد (جدول ۳) و عملکرد را به مقدار بیشتری در مقایسه با شرایط عدم کنترل علف‌های هرز کاهش داد (جدول ۵). بنابراین طبق نتایج بدست آمده علف‌های هرز گیاهانی ناشناخته و انعطاف پذیر می‌باشند که در شرایط متفاوت رقابتی و در همجواری با علف‌های هرز و متفاوت اثرات متفاوتی از خود بروز می‌دهند، که این اثرات ممکن مثبت، منفی یا خنثی باشند، لذا مطلقاً نمی‌توان

منابع

- ۱- صالحیان، ح، ع. قنبری، ح. رحیمیان، و الف. مجیدی. ۱۳۸۲. بررسی تداخل گندم و علف‌های هرز در شرایط مزرعه‌ای. مجله پژوهش‌های زراعی ایران. شماره ۱: ۱۰۹-۱۲۰.
- 2- Aldrich, R. J., and Kermer. 1997. Principles of weed management. 2nd Ed. Ames, IA: Iowa state university press. Pp: 331-359.
- 3- Balyan, R. S., R. K. Mlik, R. Panvvar, and S. Singh. 1991. Competition ability of winter cultivars with oat (*Avena ludoviciana* L.). *Weed Sci.* 39,154-158.
- 4- Bhowik, P. C., and K. N, Reddy. 1988. Interference of common lambsquarters (*Chenopodium album* L.) in transplanted tomato (*Lycopersicon esculentum* L.). *Weed Tech*, 2: 505-508.
- 5- Bosnic, A. C. and C. G. Swanton. 1997. Influence of barnyardgrass (*Echinochloa crus-gallii* L.) time of emergence and density on corn (*Zea mays* L.). *Weed Sci.* 45: 276-282.
- 6- Dalley, C. D., M. L, Bernards, and J. J, Kells. 2006. Effect of weed removal timing and row spacing on soil moisture in corn (*Zea mays* L.). *Journal of Weed Technology*, 20: 399-409.
- 7- Gillespie, G. R., and J. N. Nalewaja. 1988. Economic control of weeds in wheat (*Triticum aestivum*). *Weed Technol.* 2: 257-261.
- 8- Hashem, A., S. R. Radosevich., B. Roush. 1998. Effect of proximity factors on competition between winter wheat (*Triticum aestivum*) and Italian ryegrass (*Lolium multiflorum* L.). *Weed Sci.* 49: 181-190.
- 9- James, T. K., A. Rahman., and J. Mellsop. 2000. Weed competition in maize crop under different timings for post emergence weed control. *New Zealand Plant Protection.* 53:269-272.
- 10-Kenezevic, Z., and J. Swanton. 1994. Interference of redroot pigweed (*Amaranthus retroflexus* L.) in corn (*Zea mays* L.). *Weed Sci.* 42: 568-573.
- 11-Kropff, M.J., and H. H. Van Laar. 1993. Modelling crop-weeds Interactions. *International Rice Research Institute*.pp.274.
- 12-Production year book. F.A.O. 2005. Food and Agricultural Organization of United Nation, Rome, Italy, 51: 209P.
- 13-Safahani Langeroudi, A.R., B., Kamkar. 2009. Field screening of canola (*Brassica napus* L.) cultivars against wild mustard (*Sinapis arvensis* L.) using competition indices and some empirical yield loss models in Golestan Province, Iran. *Crop Protection.* 28: 577-582.
- 14-Sangoi, L., M. A, Gracietti., C, Rampazzo., P, Bianchetti. 2002. Response of Brazilian maize hybrids from different eras to changes in plant density. *Field Crops Res.* 79: 39-51.
- 15-Shrestha, A., S.Z. Knezevice., R.C. Roy., Ball-Coelho., and C.J., Swanton. 2002. Effect of tillage, cover crop and crop rotation on the composition of weed flora in a sandy soil. *Weed Research.* 42: 76-87.
- 16-Sosnoskie, L.M., and J, Cardina. 2006. Weed seed bank community composition in a 35-yr-old tillage and rotation experiment. *Weed Science*, 54: 263-273.
- 17-Spitters, C. J. T. 1983. An alternative approach to the analysis of mix cropping experiments. Estimation of competition effects. *Neth. J. Agric. Sci.* 31: 1-11.
- 18-Subedi, K. D., B. L., Ma. 2009. Assessment of some major yield-limiting factors on maize production in a humid temperate environment. *Field Crops Research*, 110: 21-26.
- 19-Swanton, C. J., S. F, Weise. 1991. Integrated weed management: the rationale and approach. *Weed Technol.* 5: 657-663.
- 20-Wilson, P., M, King. 2003. Arable Plant-A Field Guide. Haway Press, London, pp. 42-47.
- 21-Zimdahl, R. L. 1993: Fundamental of weed science. Academic press limited. INC.